

令和3年度市民意識調査
調査結果報告書

令和3（2021）年10月



目次

I 調査の概要

1 調査目的.....	1
2 調査対象.....	1
3 調査期間.....	1
4 調査方法.....	1
5 回収状況.....	1
6 調査結果の表示方法.....	1

II 調査結果

回答者の属性.....	2
四條畷市には次のような魅力があると思いますか	
1 保育園・幼稚園などの子育て環境が充実している.....	8
2 小学校・中学校などの教育環境が充実している.....	10
3 乳幼児健診や育児相談など、子育て支援サービスが充実している.....	12
4 公民館、図書館などの文化施設が充実している.....	14
5 テニスコートや体育館などの運動施設が充実している.....	16
6 市民講座、文化サークルなどが充実している.....	18
7 市がメディアに取り上げられ、市外の人にもよく知られている.....	20
8 出身の著名人が市について、いろいろ発信している.....	22
9 人から住んでいることを羨ましがられる.....	24
10 資産価値がある.....	26
11 昔から良い場所とされている.....	28
12 騒音や騒々しさが無く、閑静な街だ.....	30
13 電車・バスなどの公共交通へのアクセスが便利だ.....	32
14 職場など決まった場所に行くなら電車・バス移動が便利だ.....	34
15 日常のものは、歩ける範囲でひととおり揃う.....	36
16 徒歩や自転車の移動が快適だ.....	38

17	幹線道路・高速道路へのアクセスが便利だ.....	40
18	防災対策がしっかりしている.....	42
19	地域の見守りがしっかりしている.....	44
20	交通事故や犯罪などが少ない.....	46
21	自然災害が少ない.....	48
22	ごみ収集やリサイクルなどが充実している.....	50
23	空き家対策がしっかりとされており、安心できる.....	52
24	物価・生活費が安い.....	54
25	家賃や不動産価格などの住居費が安い.....	56
26	魅力的なコミュニティがある.....	58
27	近所の仲が良い.....	60
28	地域の住民が四條畷市のことを好きだ.....	62
29	魅力的な人と出会える.....	64
30	イベントやお祭りなど、地域の交流が盛んである.....	66
31	歴史を感じる場所がある.....	68
32	地元出身でない人、地縁のない移住者にも優しい.....	70
33	大規模商業施設があり、買い物に便利だ.....	72
34	映画館や博物館などの娯楽施設が充実している.....	74
35	雑貨、花屋等のお店が充実している.....	76
36	レストランや定食屋などの飲食店が充実している.....	78
37	コンビニ、スーパー、量販店等が充実している.....	80
38	商店街が充実している.....	82
39	バーや居酒屋などが充実している.....	84
40	起業している人や、起業しようとしている人が多く、活気がある.....	86
41	賑わいのあるまちだ.....	88
42	今後、発展しそう.....	90
43	緑や川などの自然が豊富である.....	92
44	通りや、並木、住宅街が整然としている.....	94
45	公園や緑地・遊歩道等が充実している.....	96
46	まちにごみなどが落ちていなくて、きれいだ.....	98

47	地域の住民が元気で健康そうだ.....	100
48	バリアフリー化が進んでおり、誰にとっても暮らしやすい.....	102
49	がん検診などの各種健診が充実している.....	104
50	介護保険等の高齢者支援サービスが充実している.....	106
51	診療所や病院などの診療機関が充実している.....	108
52	地域住民によるウォーキングなどの健康活動が盛んだ.....	110
53	四條畷市に住んで、特に魅力だと思うことは何ですか（自由記入）..	112
54	四條畷市を住みよいまちだと思いますか.....	113
55	四條畷市にこれからも住み続けたいと思いますか.....	115
56	問55で、そう思う理由は何ですか（自由記入）.....	117
57	市外の知人に四條畷市に移り住むことを勧めたいと思いますか.....	119
58	問57で、そう思う理由は何ですか（自由記入）.....	121
59	四條畷市に対して、あなたが貢献していると思うことは何ですか....	123
60	四條畷市から発信している情報を、どの媒体から収集しますか.....	126
61	四條畷市は、まちと自然、人と人がほどよい距離でのびのび過ごせる まちをイメージし、「しぜんたい、しぜんたい。（市全体、自然体。）」 というブランドメッセージを作っています。あなたは、このブランド メッセージにどれだけ共感しますか.....	129
Ⅲ	送付葉書・アンケート調査票（紙媒体調査票）.....	131

I 調査の概要

1 調査目的

市民の皆様のニーズを把握し、今後の市政運営の基礎資料とします。

2 調査対象

市内在住の15歳以上の方4,000人（無作為抽出）

3 調査期間

令和3年（2021年）7月1日から7月30日まで

4 調査方法

Web調査（対象者にQRコード付きの葉書を郵送し、アンケートフォームより回答）とし、紙面調査票での回答を希望される方には、別途郵送対応を実施。

5 回収状況

調査時期	有効配布数	有効回収数			有効回収率
		Web	郵送	合計	
令和元年9月	3,983	571	86	657	16.5%
令和2年9月	3,980	821	102	923	23.2%
令和3年7月 ※今回の調査	3,980	749	69	818	20.6%

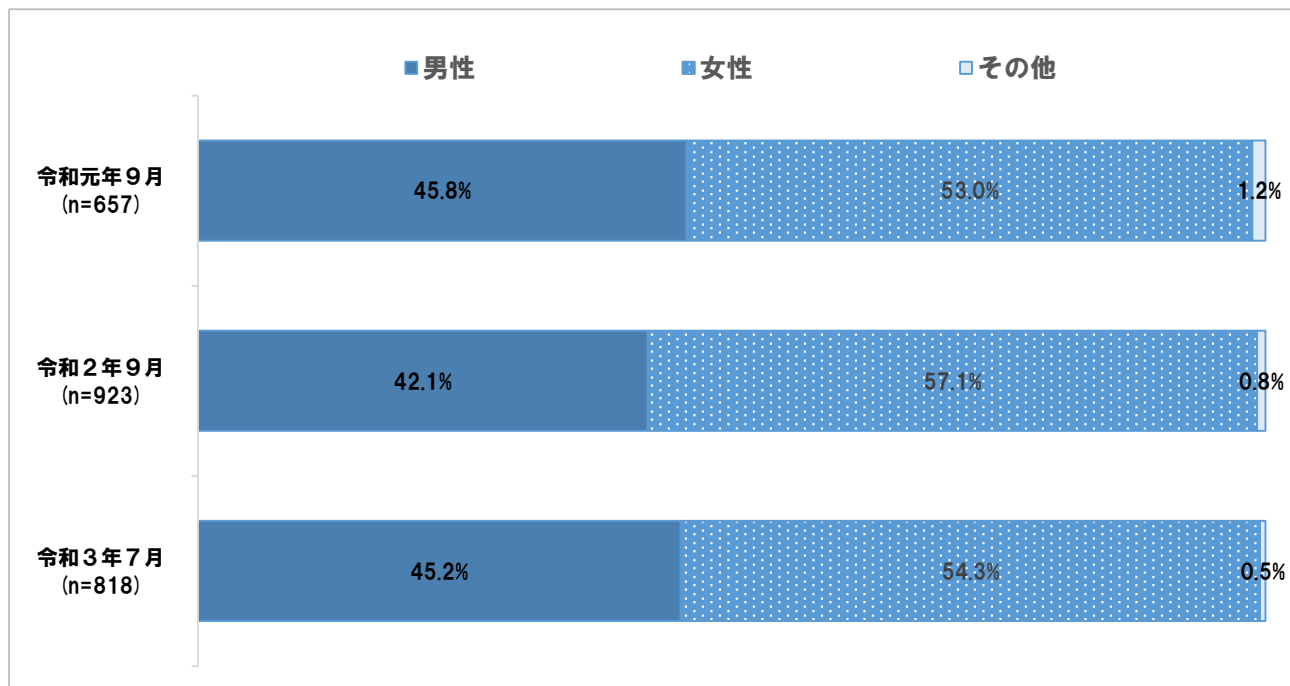
6 調査結果の表示方法

- （1）回答は、各質問の回答者数（n）を基礎とした百分率（%）で示し、少数点以下第2位を四捨五入しているため、内訳の合計が100%にならない場合があります。
- （2）複数回答が可能な質問の場合、回答比率の合計が100%を超える場合があります。
- （3）質問中の次のような表示は、単数回答、複数回答を依頼した質問を示しています。
 - ・SA：回答選択肢の中からあてはまるものを1つだけ選択する質問
 - ・MA：回答選択肢の中からあてはまるものすべてを選択する質問
- （4）「回答者の属性」および「①全体・年度別」では、過去の実施分を含めた調査結果を示しており、「②性別」「③年代別」および「④地域別」では、令和3年7月の調査結果を示しています。

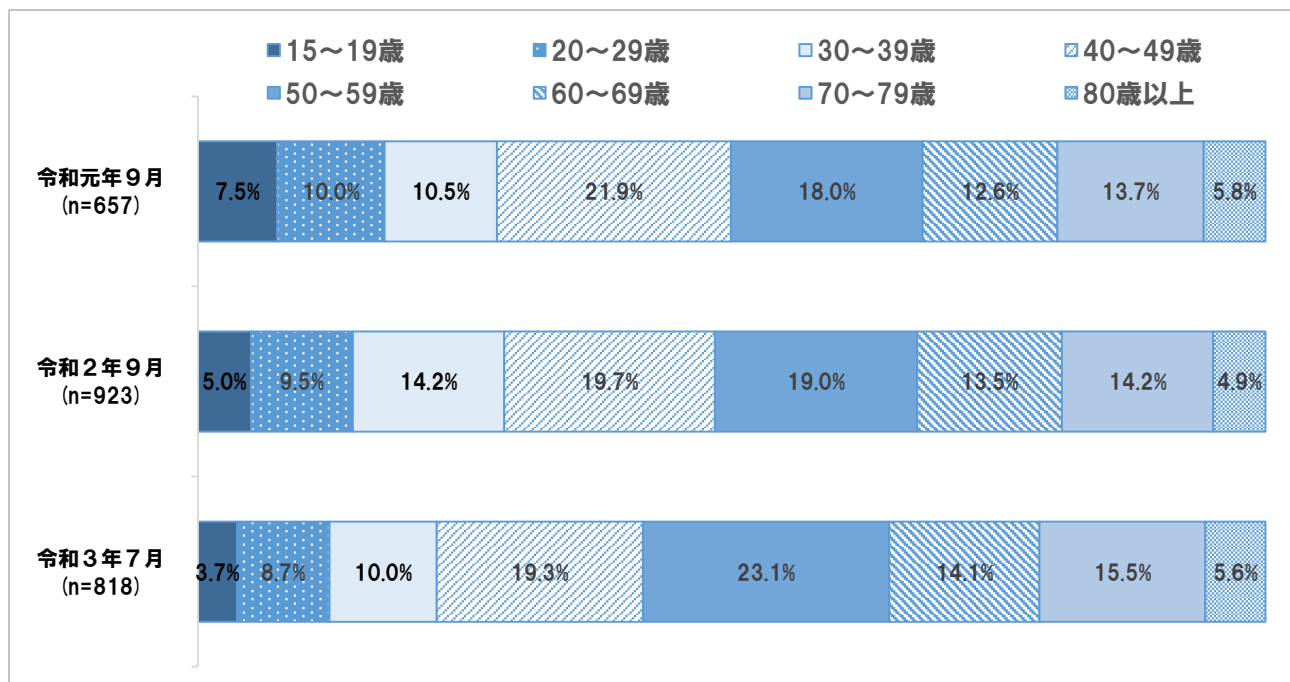
II 調査結果

回答者の属性

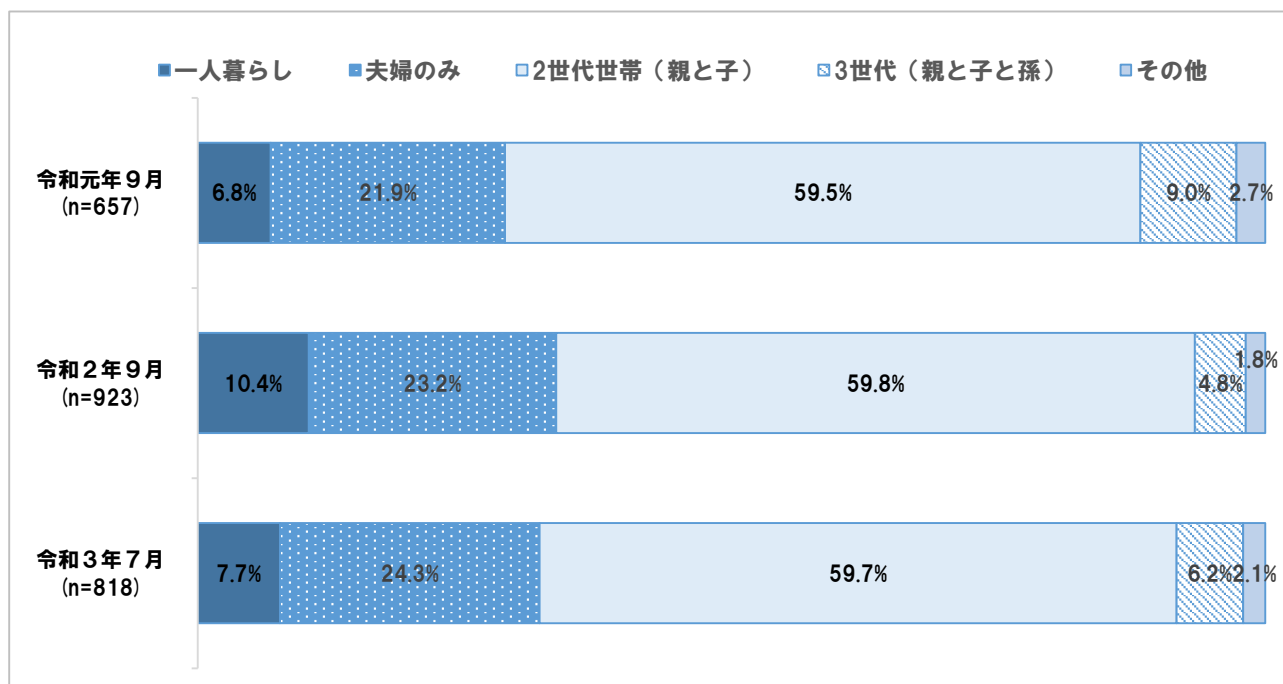
(1) 性別



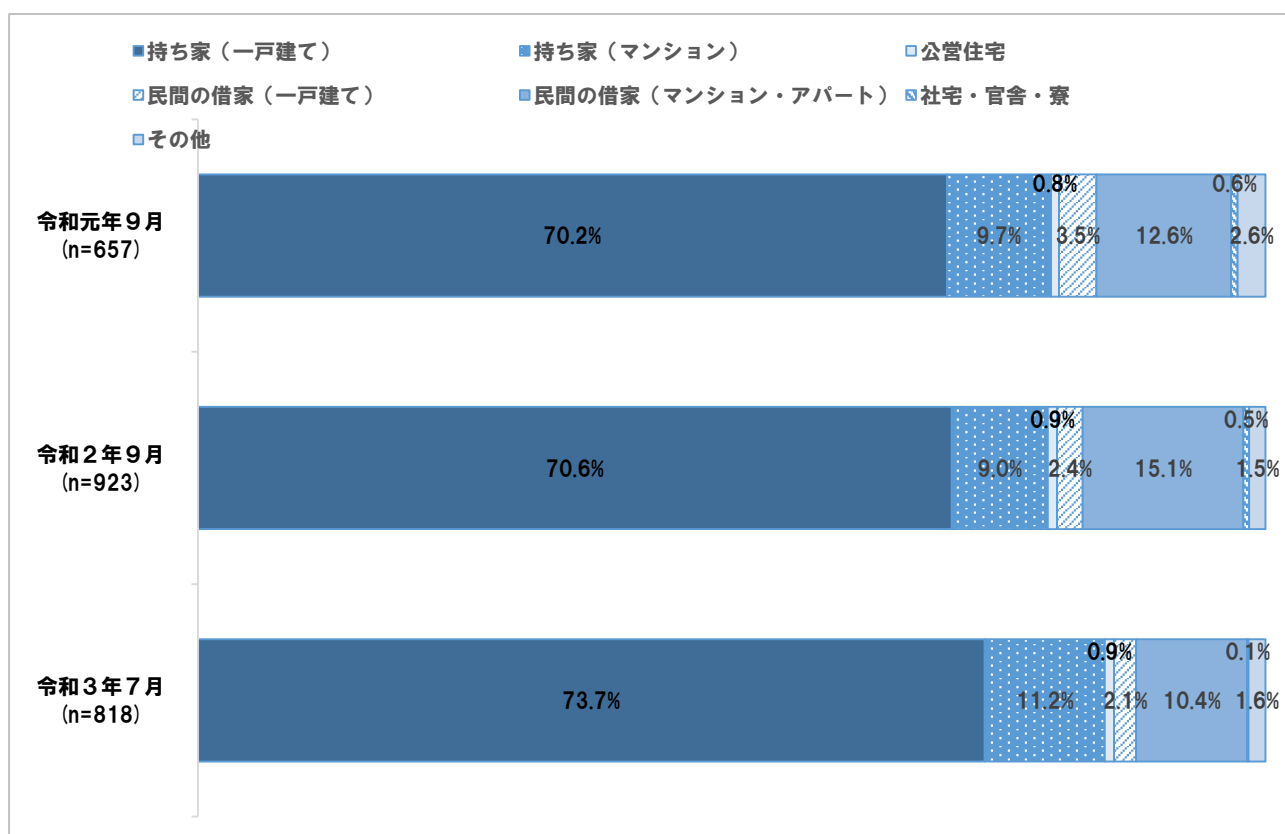
(2) 年代



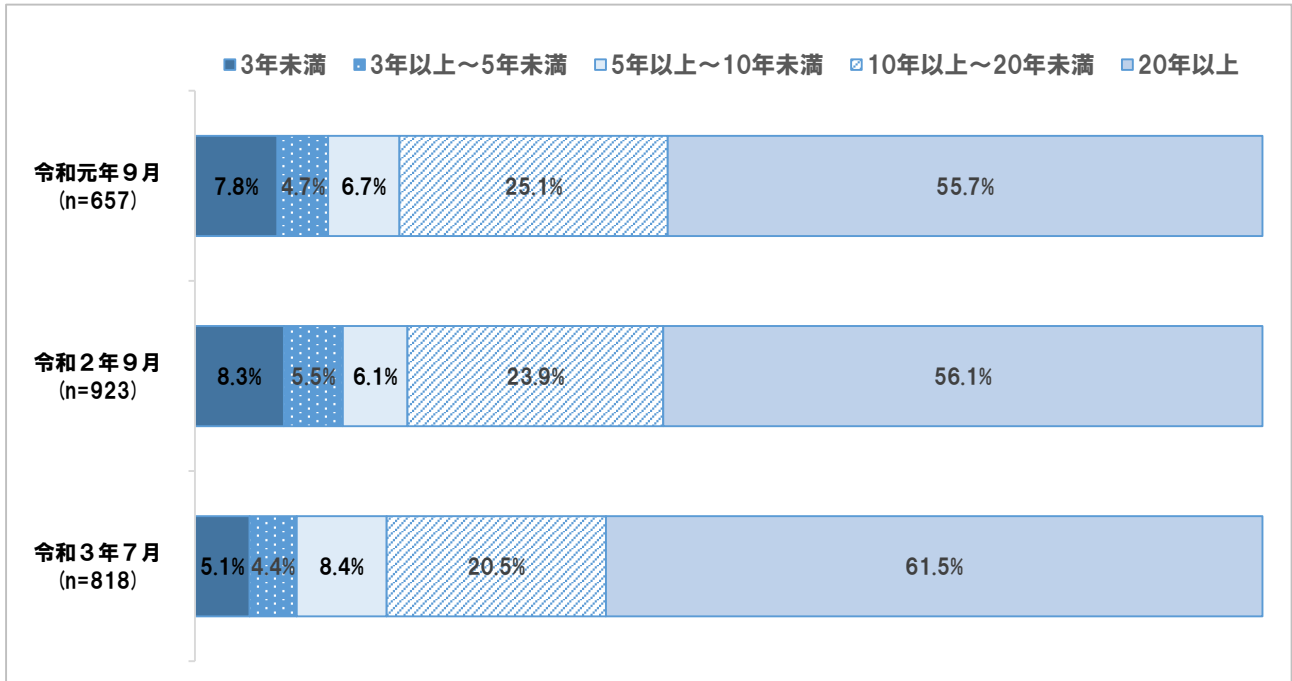
(3) 家族構成



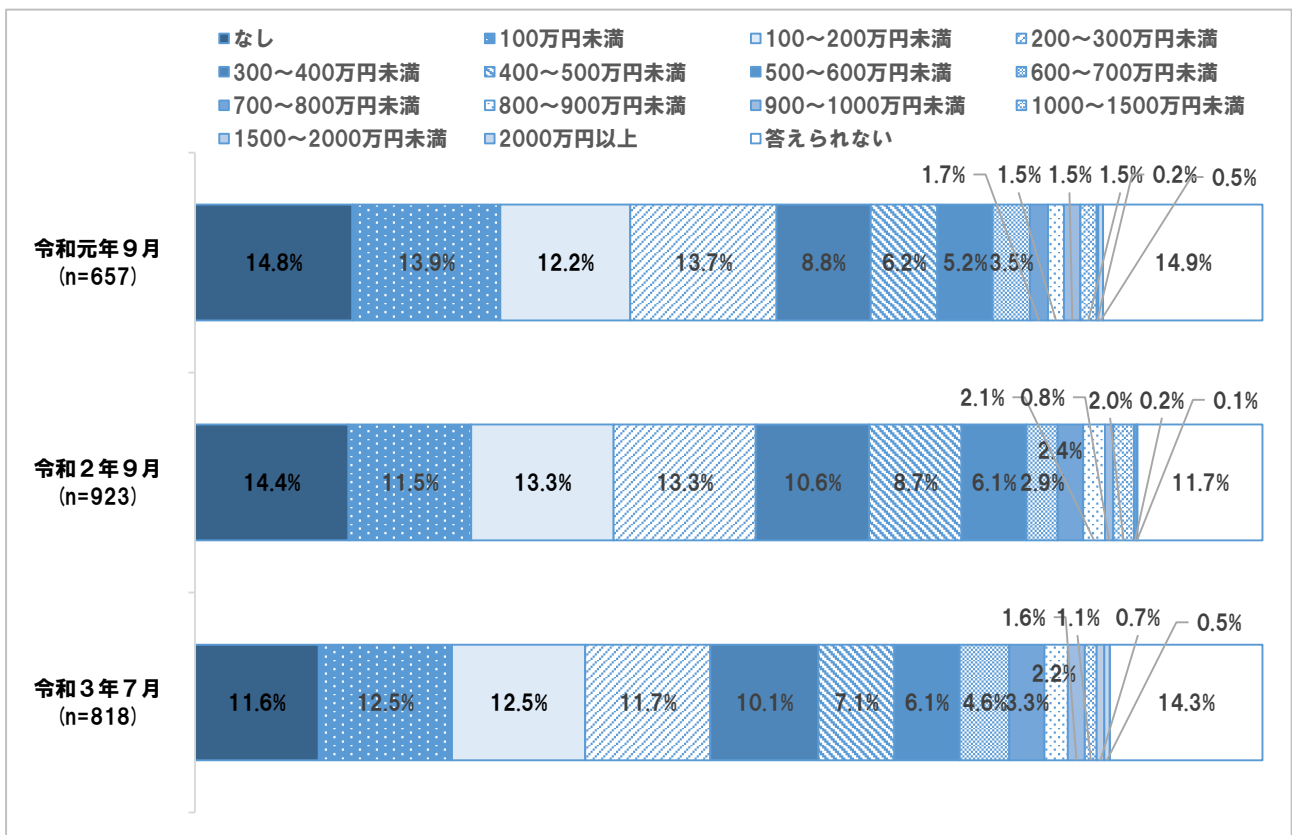
(4) 住居



(5) 市内での居住年数



(6) 年収（個人）



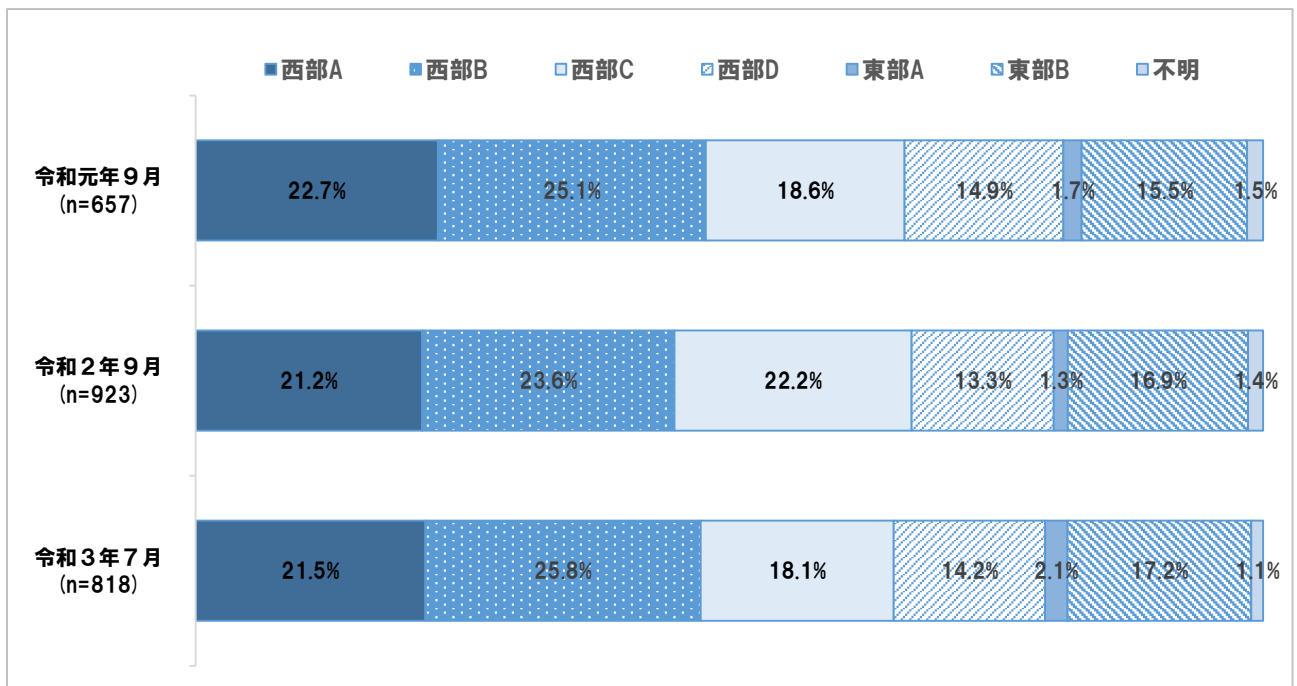
(7) 居住地区の内訳

四條畷市都市計画マスタープランを参考に、本市の市域を下記のとおり、西部A～D、東部A、Bの6地域に分類した。



西部北	A	砂一丁目～四丁目、岡山一丁目～五丁目、蔀屋新町、西中野一丁目～三丁目、中野本町
	B	岡山東一丁目～五丁目、大字岡山、中野三丁目、大字中野、大字清瀧、清滝中町、清滝新町、大字逢阪
西部南	C	蔀屋本町、北出町、二丁通町、美田町、江瀬美町、雁屋北町、雁屋南町、雁屋西町、中野新町、米崎町、楠公一丁目
	D	中野一丁目～二丁目、塚脇町、南野一丁目～六丁目、楠公二丁目、大字南野
東部	A	大字下田原、大字上田原
	B	田原台一丁目～九丁目、緑風台、さつきヶ丘

※データの分析にあたっては、中部地域の大字岡山、大字逢阪、大字清瀧は西部Bに、大字南野は西部Dに、大字下田原、大字上田原は東部Aに含めています。



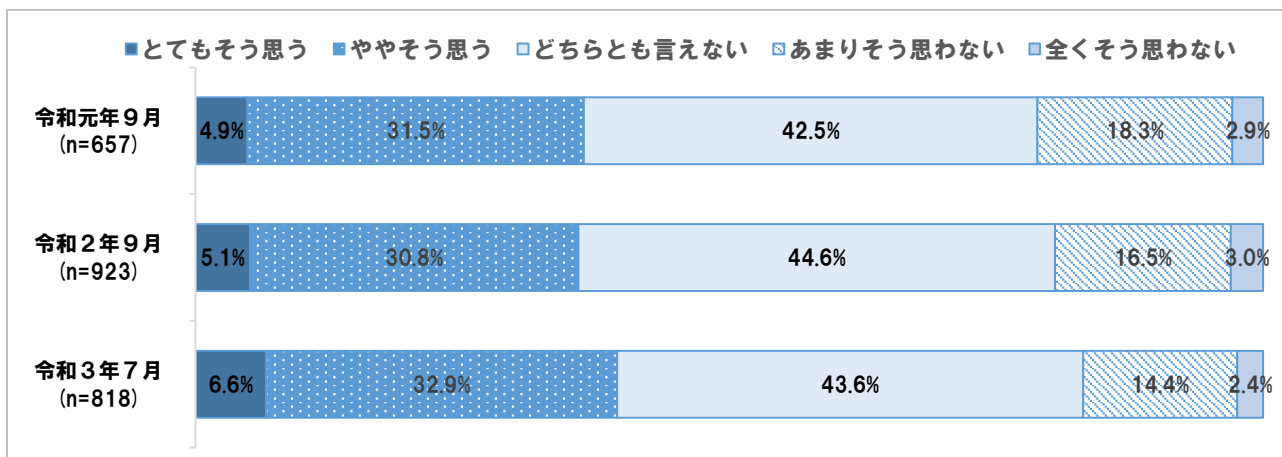


四條畷市には次のような魅力があると思いますか

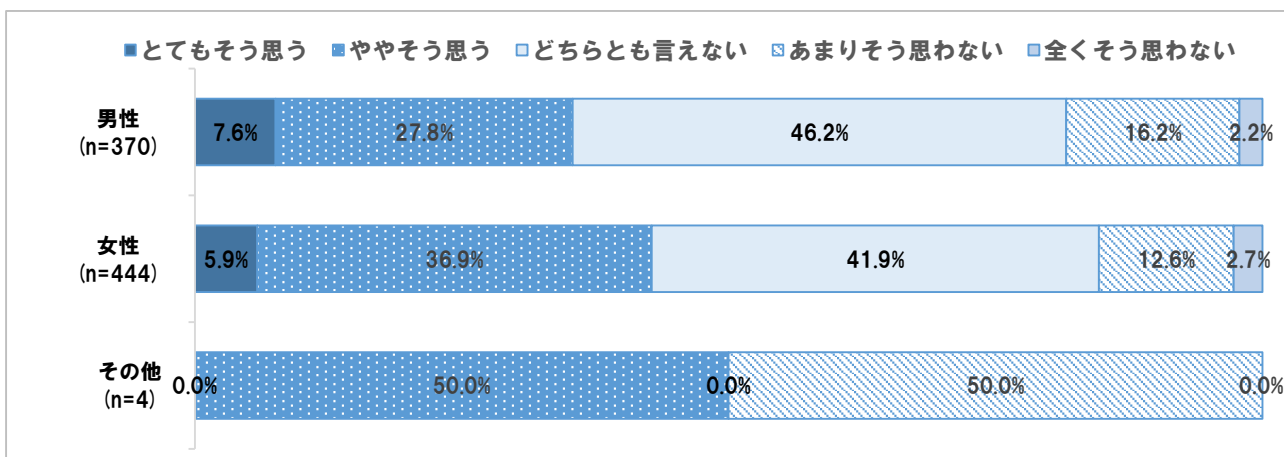
問1 保育園・幼稚園などの子育て環境が充実している (SA)

- ①全体・年度別 (令和3年7月) では、「とてもそう思う」と「ややそう思う」を合わせた『肯定的な意見』が39.5%、「あまりそう思わない」と「全くそう思わない」を合わせた『否定的な意見』は16.8%となっており、『肯定的な意見』が『否定的な意見』を上回っている。年度別では、『肯定的な意見』の割合について、令和2年度と3年度の間に大きな差は見られない。
- ②性別では、『肯定的な意見』の割合について、男性よりも女性が高くなっている。
- ③年代別では、全ての年代において、『肯定的な意見』が『否定的な意見』を上回っている。
- ④地域別では、一般的に『肯定的な意見』が『否定的な意見』を上回っている。

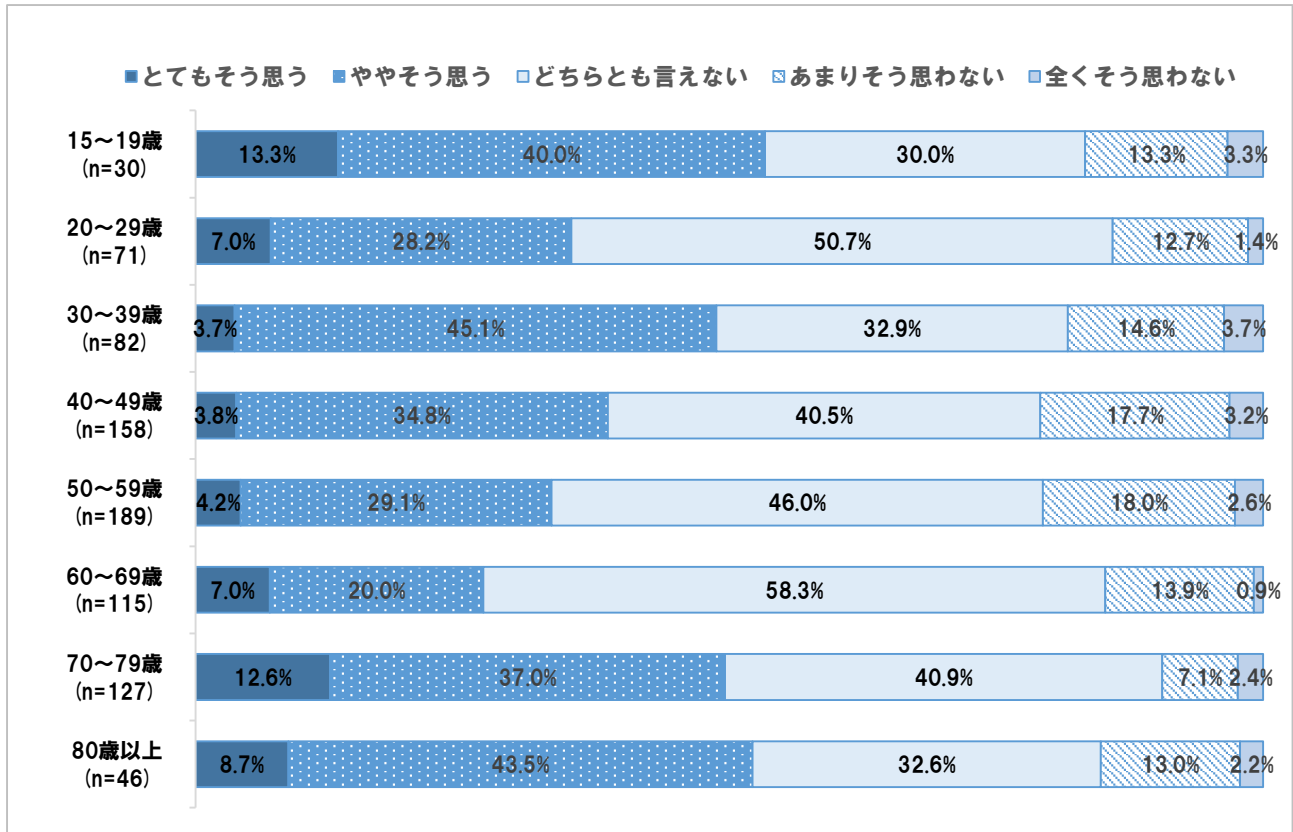
① 全体・年度別



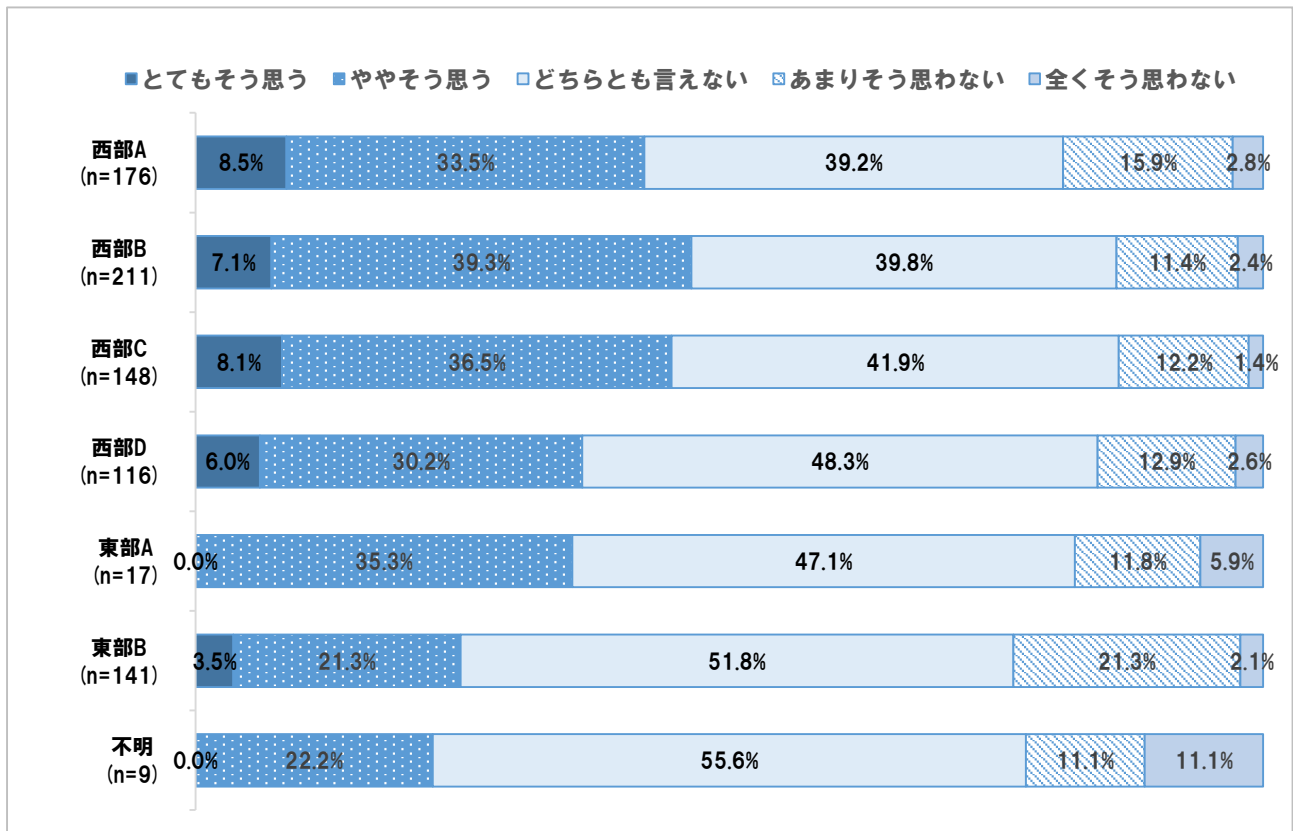
② 性別 ※その他に関しては、回収サンプル数が少ないため、分析結果の数値は参考値とする。



③ 年代別



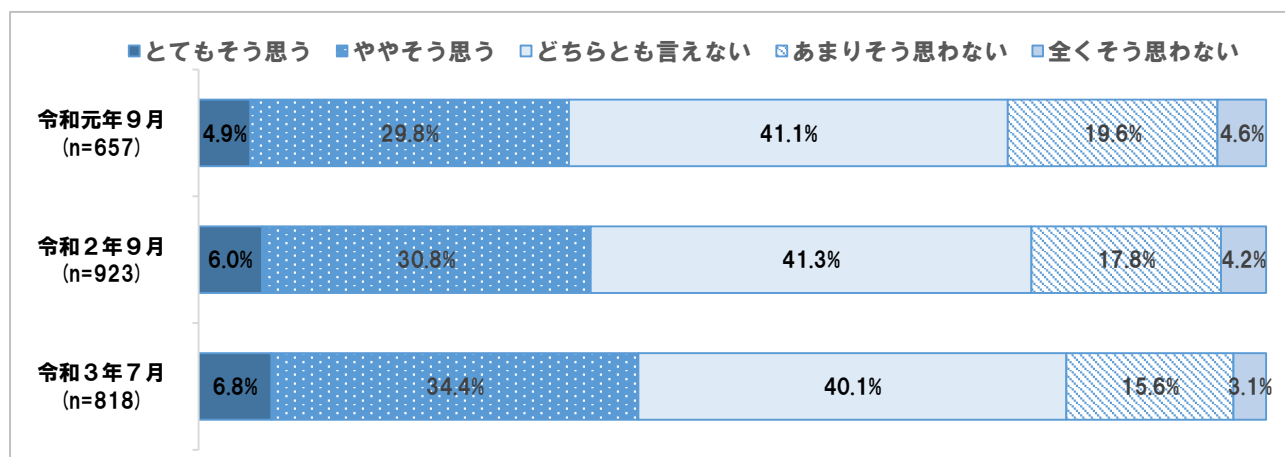
④ 地域別 ※東部Aに関しては、回収サンプル数が少ないため、分析結果の数値は参考値とする。



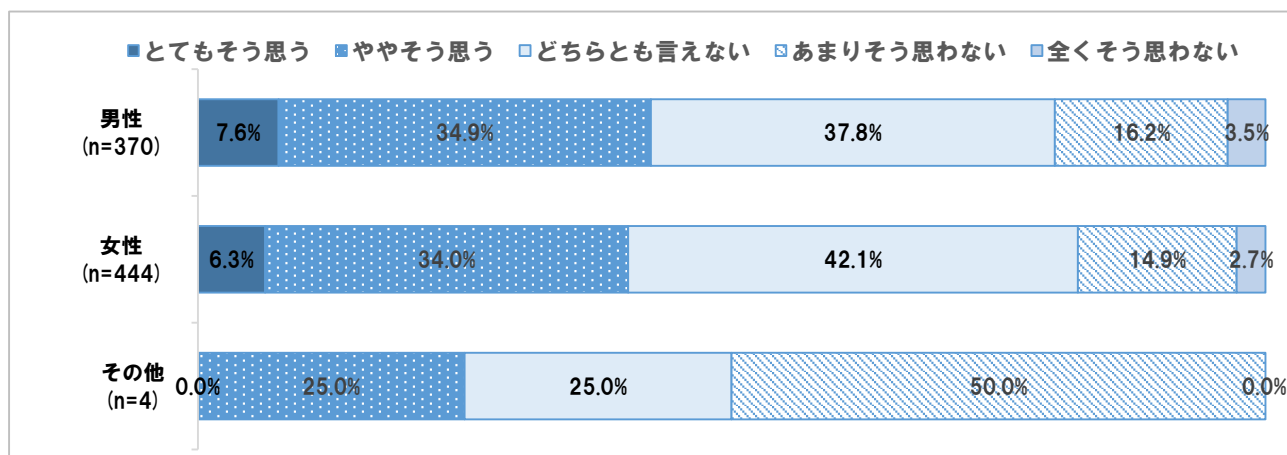
問2 小学校・中学校などの教育環境が充実している (SA)

- ①全体・年度別（令和3年7月）では、「とてもそう思う」と「ややそう思う」を合わせた『肯定的な意見』が41.2%、「あまりそう思わない」と「全くそう思わない」を合わせた『否定的な意見』は18.7%となっており、『肯定的な意見』が『否定的な意見』を上回っている。年度別では、『肯定的な意見』の割合について、令和2年度と3年度の間に大きな差は見られない。
- ②性別では、『肯定的な意見』の割合について、男女間に大きな差は見られない。
- ③年代別では、全ての年代において、『肯定的な意見』が『否定的な意見』を上回っている。
- ④地域別では、一般的に『肯定的な意見』が『否定的な意見』を上回っている。

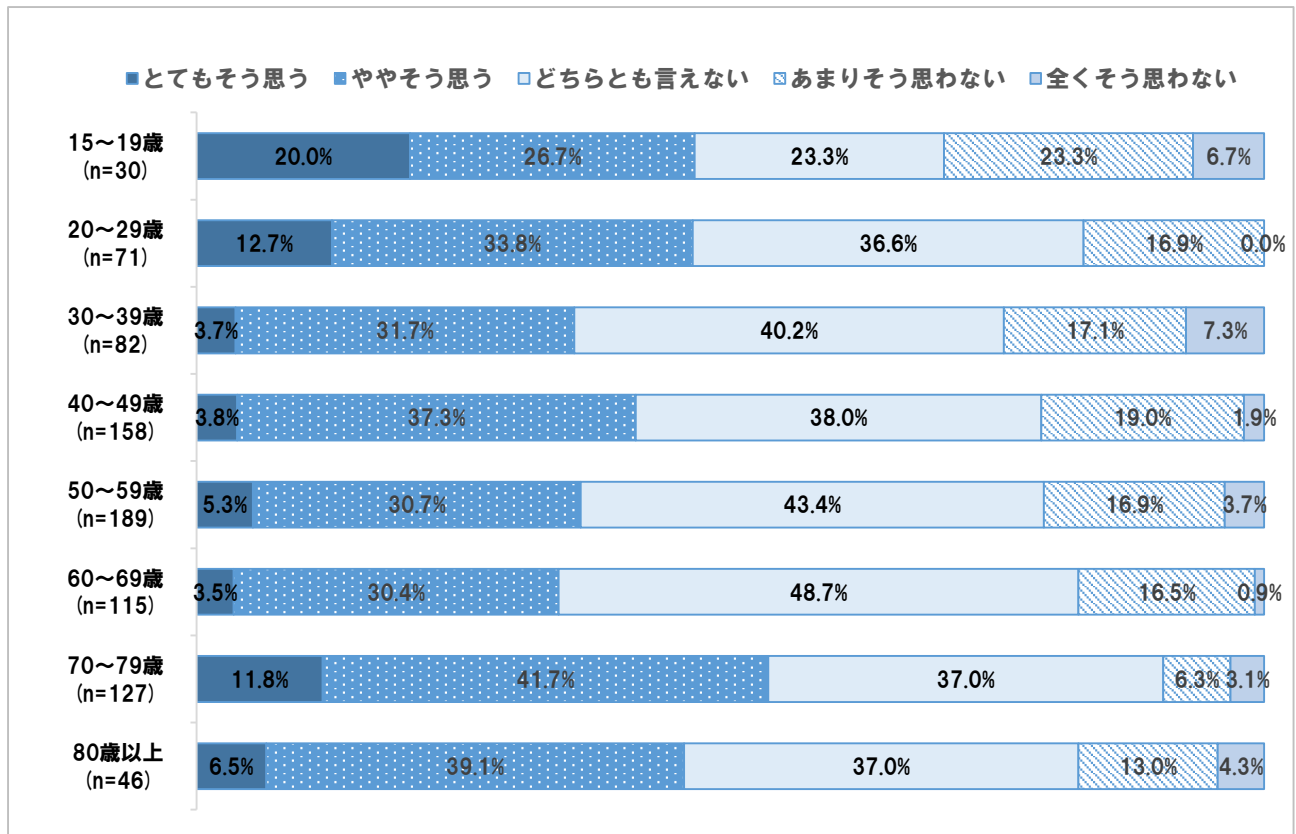
① 全体・年度別



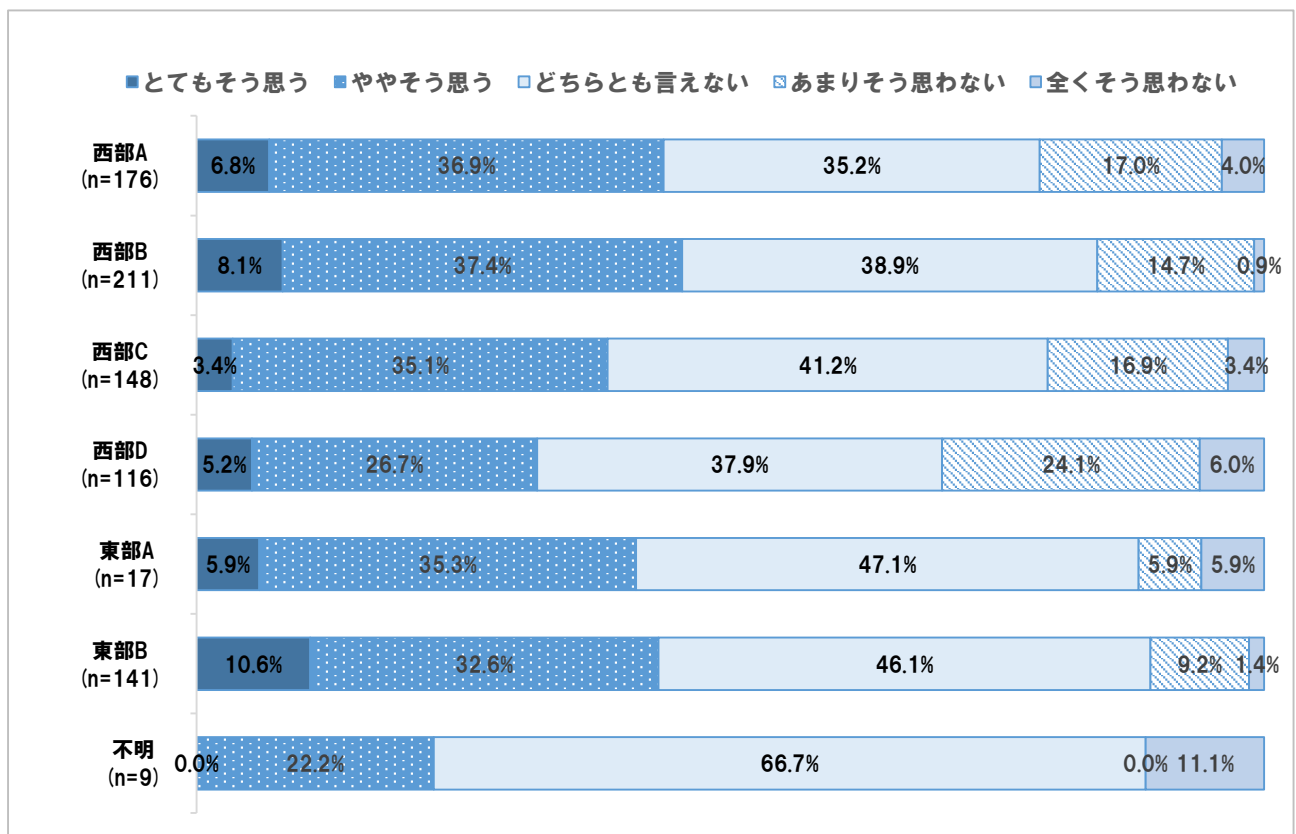
② 性別 ※その他に関しては、回収サンプル数が少ないため、分析結果の数値は参考値とする。



③ 年代別



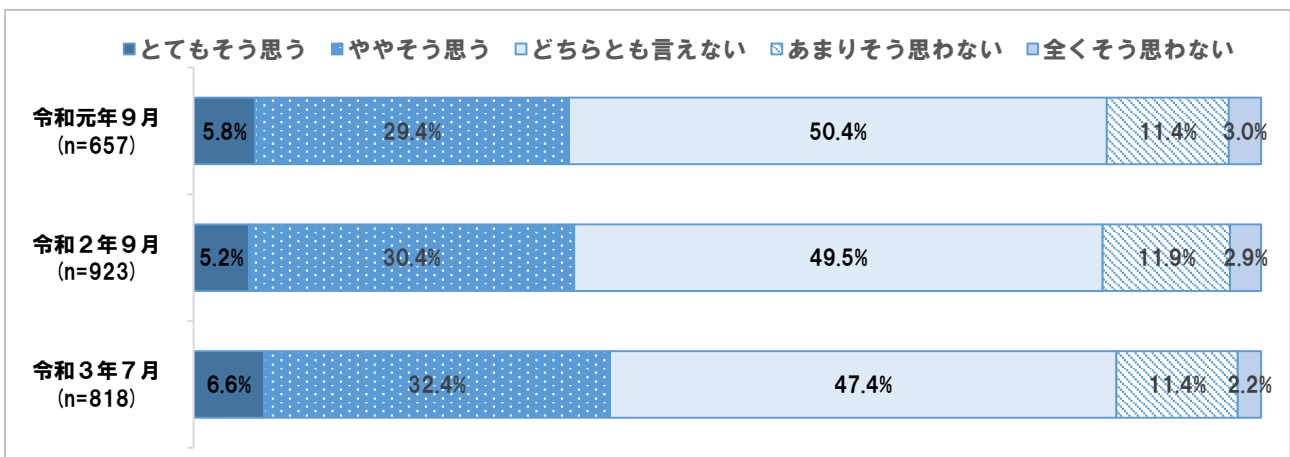
④ 地域別 ※東部Aに関しては、回収サンプル数が少ないため、分析結果の数値は参考値とする。



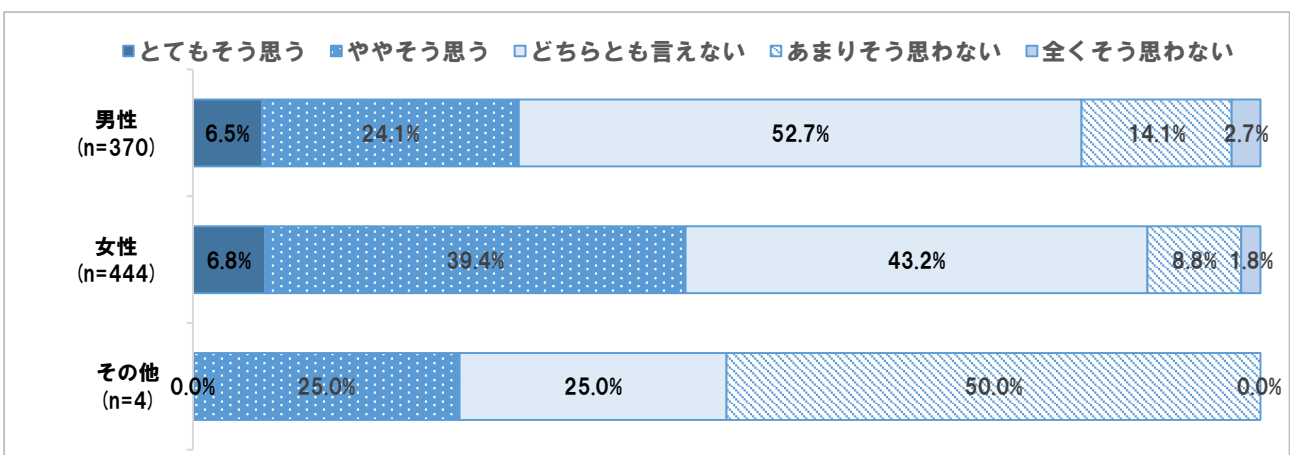
問3 乳幼児健診や育児相談など、子育て支援サービスが充実している (SA)

- ①全体・年度別 (令和3年7月) では、「とてもそう思う」と「ややそう思う」を合わせた『肯定的な意見』が39.0%、「あまりそう思わない」と「全くそう思わない」を合わせた『否定的な意見』は13.6%となっており、『肯定的な意見』が『否定的な意見』を上回っている。年度別では、『肯定的な意見』の割合について、令和2年度と3年度の間に大きな差は見られない。
- ②性別では、『肯定的な意見』の割合は、男性よりも女性が高くなっている。
- ③年代別では、全ての年代において、『肯定的な意見』が『否定的な意見』を上回っている。特に、30代、70代の『肯定的な意見』の割合が高い。
- ④地域別では、一般的に『肯定的な意見』が『否定的な意見』を上回っている。

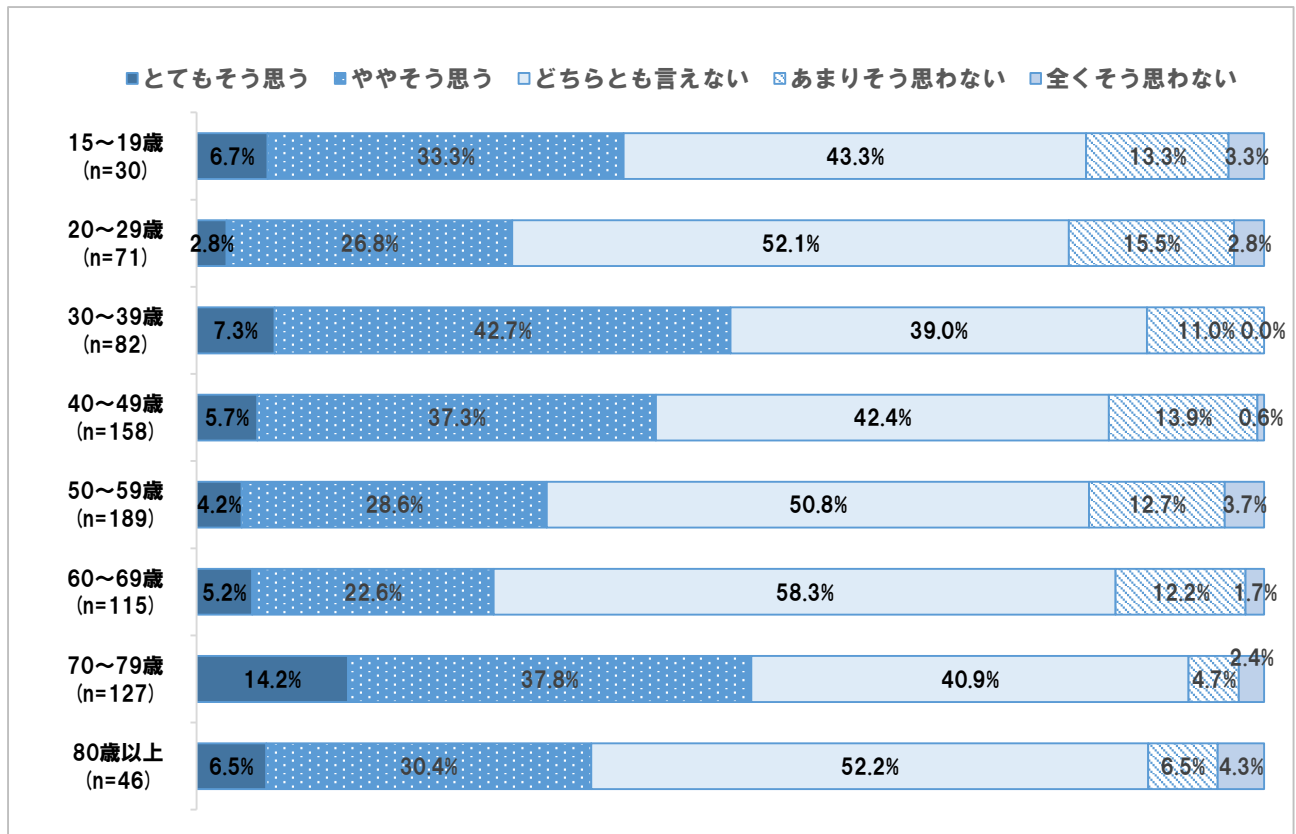
① 全体・年度別



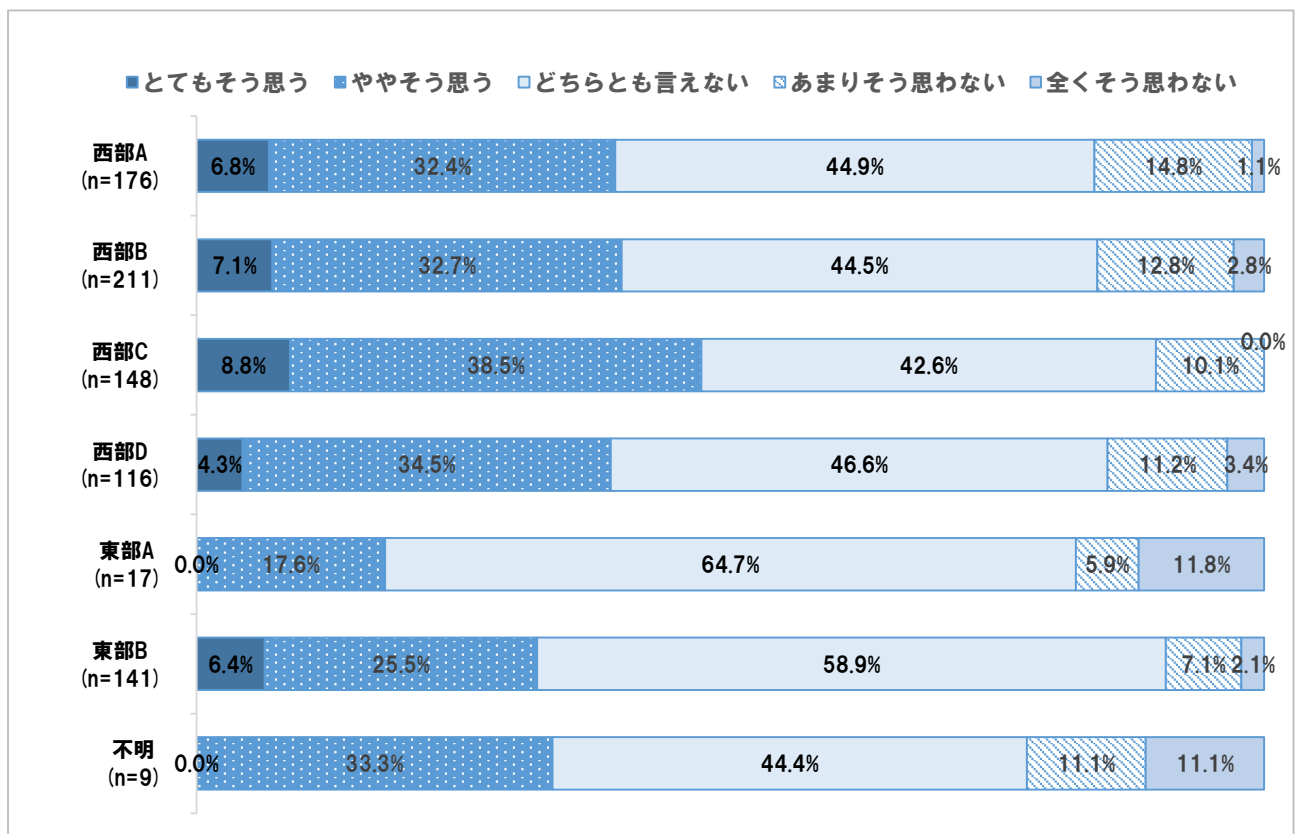
② 性別 ※その他に関しては、回収サンプル数が少ないため、分析結果の数値は参考値とする。



③ 年代別



④ 地域別 ※東部Aに関しては、回収サンプル数が少ないため、分析結果の数値は参考値とする。



問4 公民館、図書館などの文化施設が充実している (SA)

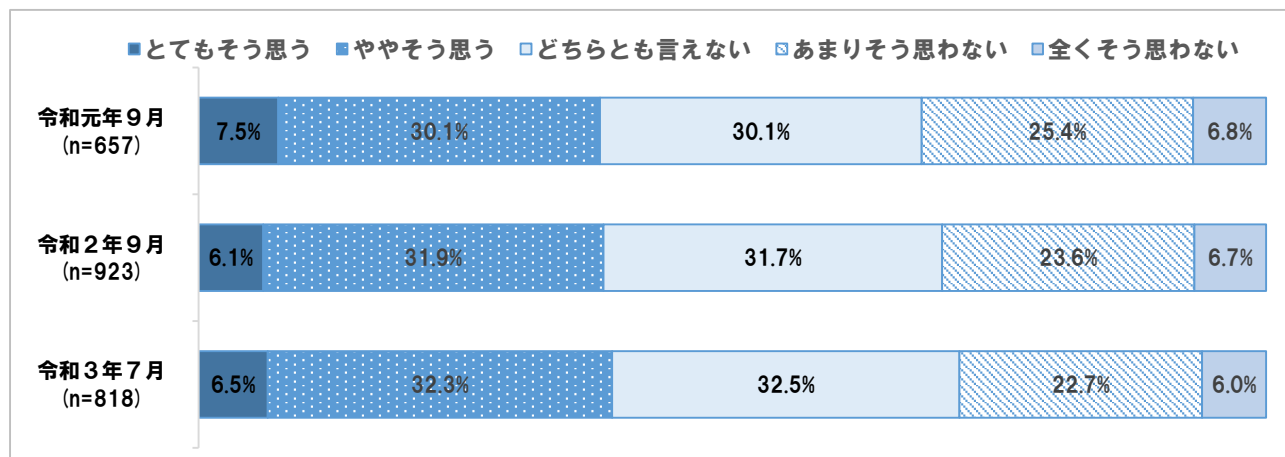
①全体・年度別（令和3年7月）では、「とてもそう思う」と「ややそう思う」を合わせた『肯定的な意見』が38.8%、「あまりそう思わない」と「全くそう思わない」を合わせた『否定的な意見』は28.7%となっており、『肯定的な意見』が『否定的な意見』を上回っている。年度別では、『肯定的な意見』の割合について、令和2年度と3年度の間に大きな差は見られない。

②性別では、『肯定的な意見』の割合について、男性よりも女性が高くなっている。

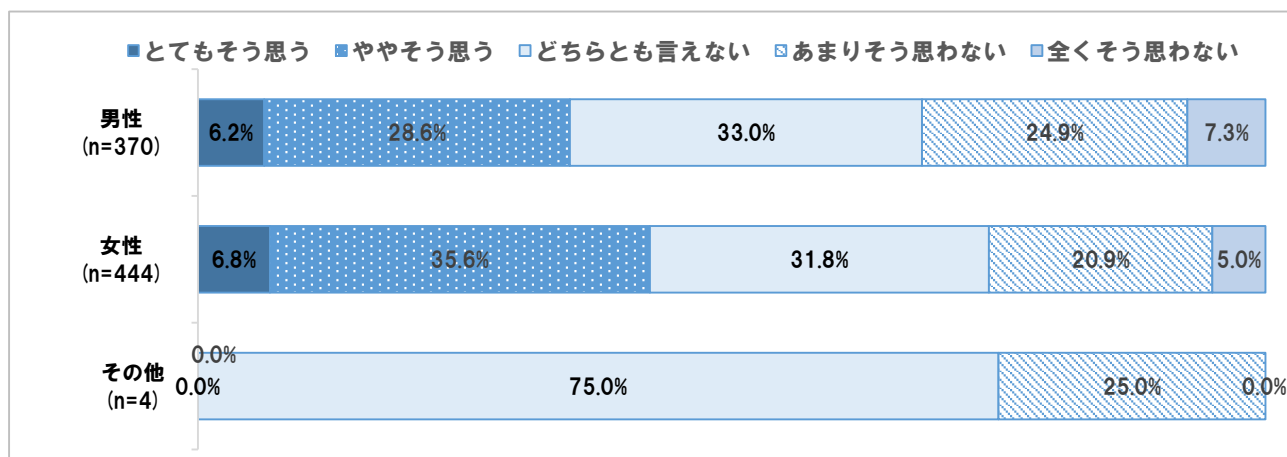
③年代別では、特に70代以上において『肯定的な意見』が『否定的な意見』を大きく上回っている。

④地域別では、一般的に『肯定的な意見』が『否定的な意見』を上回っている。

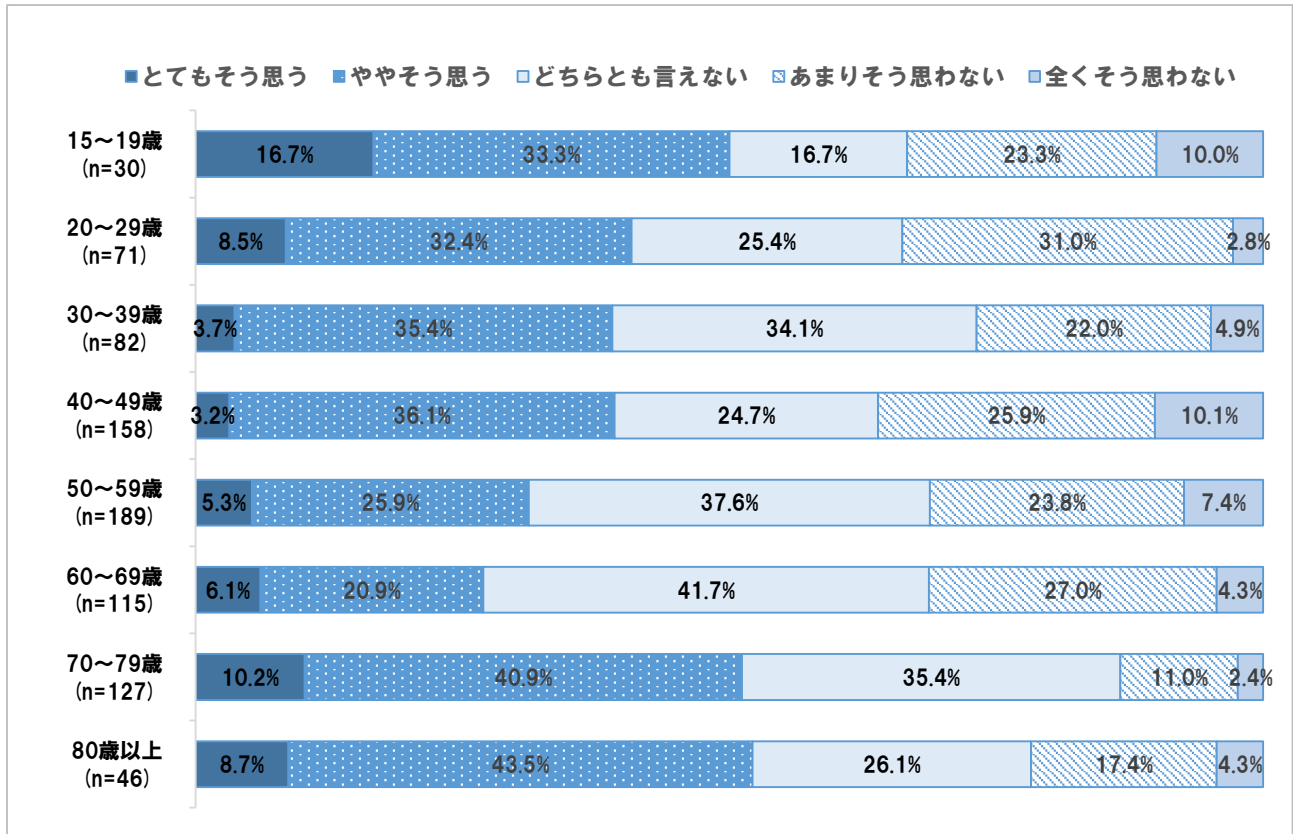
① 全体・年度別



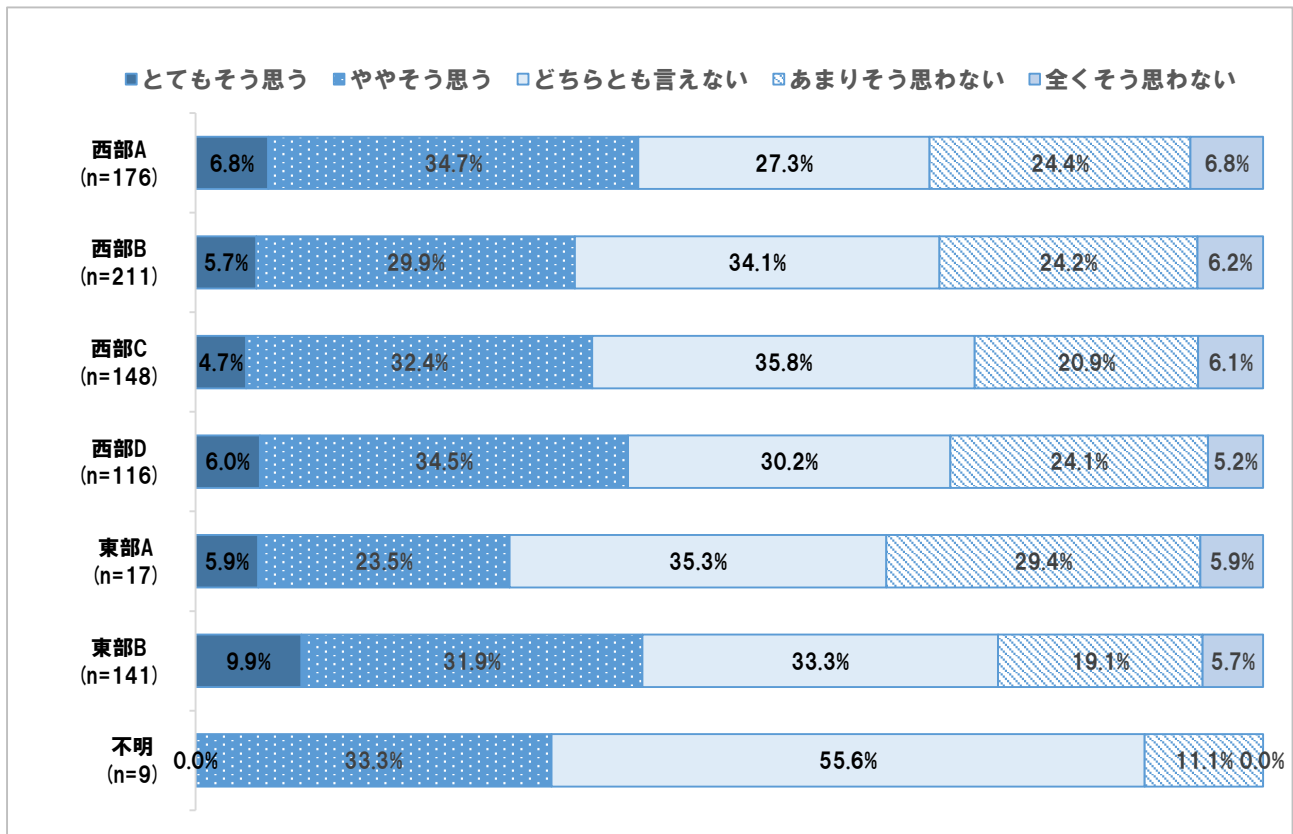
② 性別 ※その他に関しては、回収サンプル数が少ないため、分析結果の数値は参考値とする。



③ 年代別



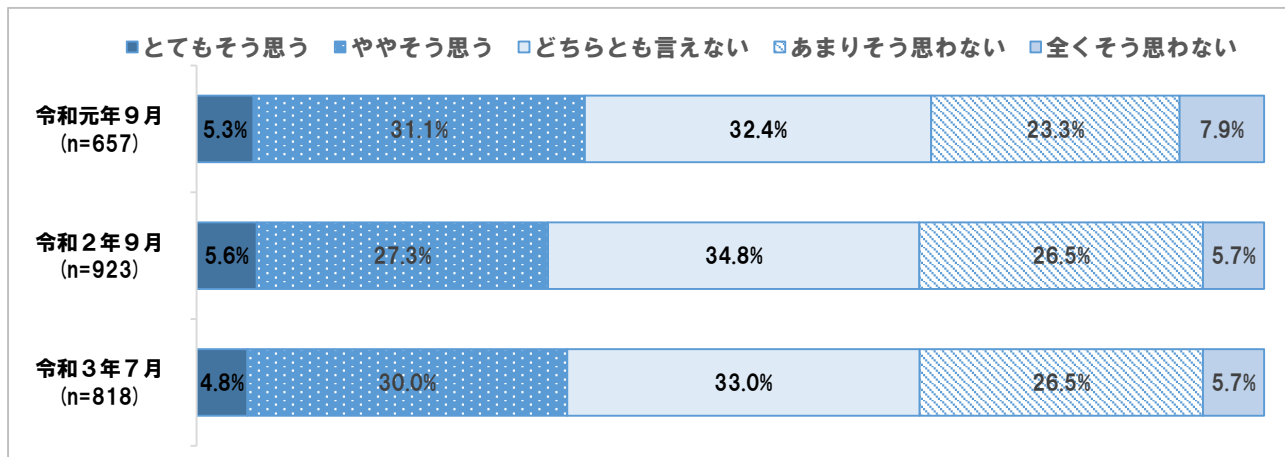
④ 地域別 ※東部Aに関しては、回収サンプル数が少ないため、分析結果の数値は参考値とする。



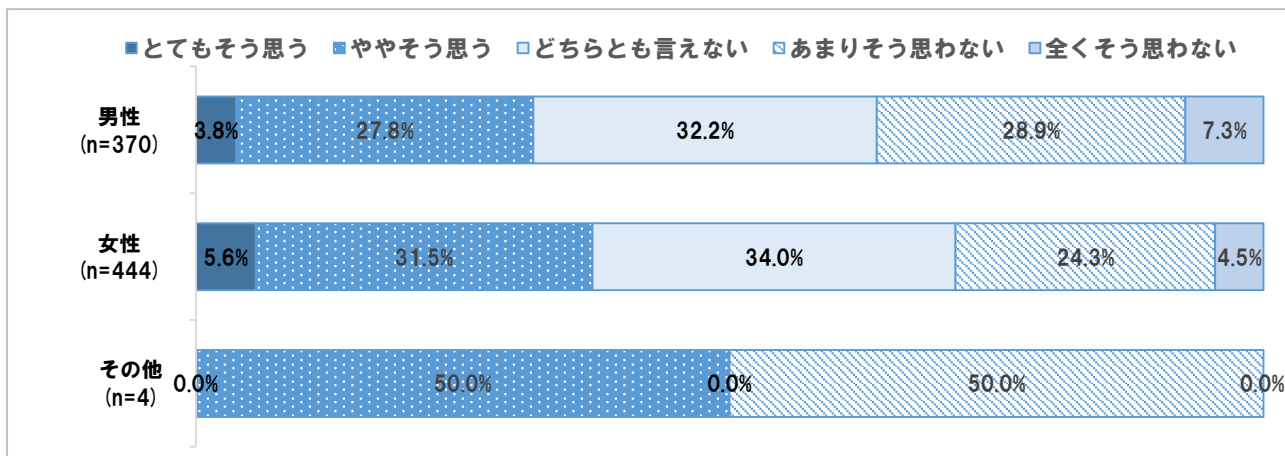
問5 テニスコートや体育館などの運動施設が充実している (SA)

- ①全体・年度別（令和3年7月）では、「とてもそう思う」と「ややそう思う」を合わせた『肯定的な意見』が34.8%、「あまりそう思わない」と「全くそう思わない」を合わせた『否定的な意見』は32.2%で、ほぼ同じ割合となっている。年度別では、『肯定的な意見』の割合について、令和2年度と3年度の間に大きな差は見られない。
- ②性別では、『肯定的な意見』の割合について、男性よりも女性が高くなっている。
- ③年代別では、特に70代において『肯定的な意見』が『否定的な意見』を大きく上回っている。
- ④地域別では、東部Bエリアにおいて、『否定的な意見』が『肯定的な意見』を大きく上回っている。

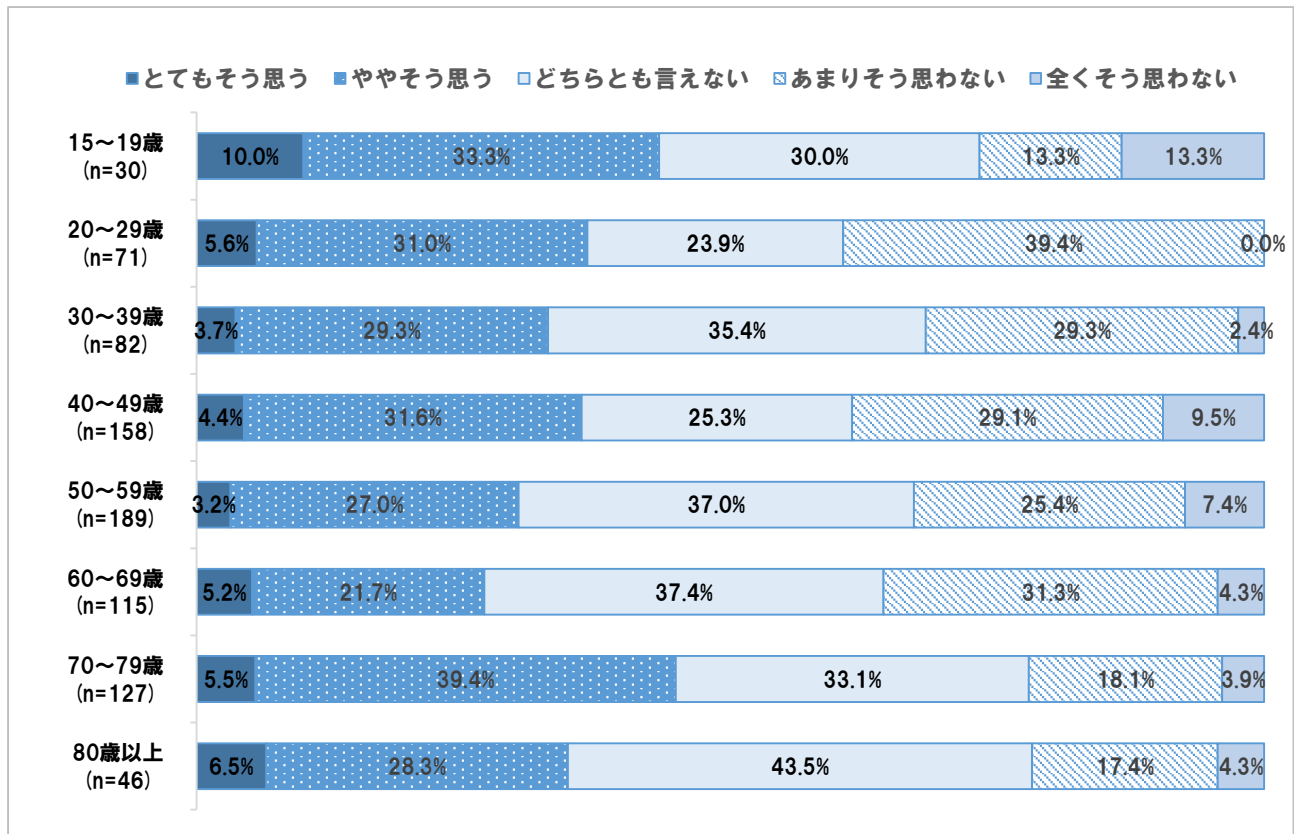
① 全体・年度別



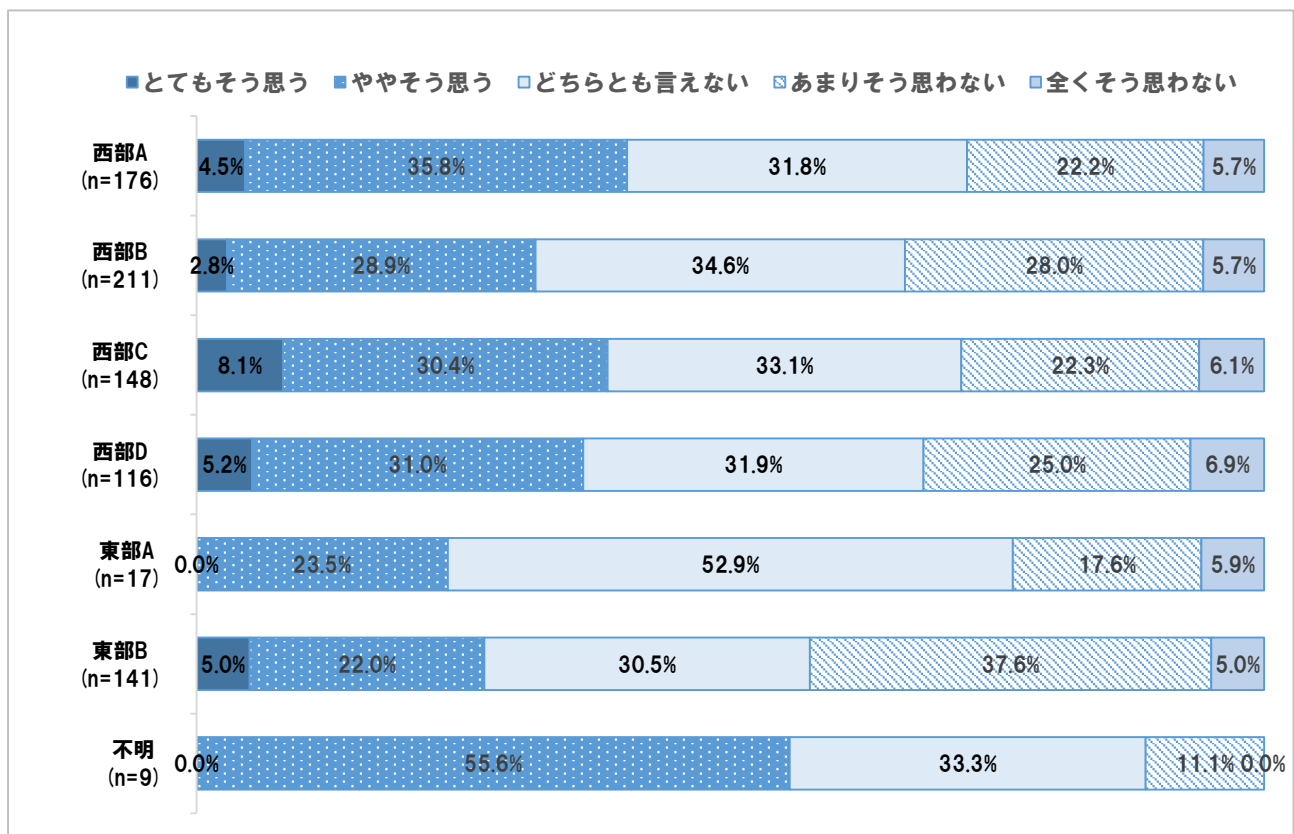
② 性別 ※その他に関しては、回収サンプル数が少ないため、分析結果の数値は参考値とする。



③ 年代別



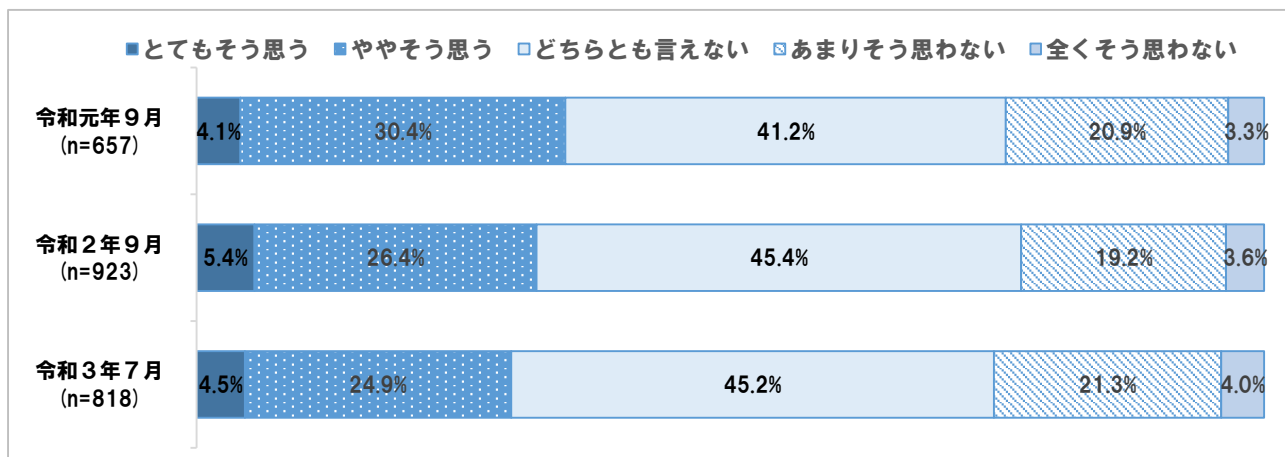
④ 地域別 ※東部Aに関しては、回収サンプル数が少ないため、分析結果の数値は参考値とする。



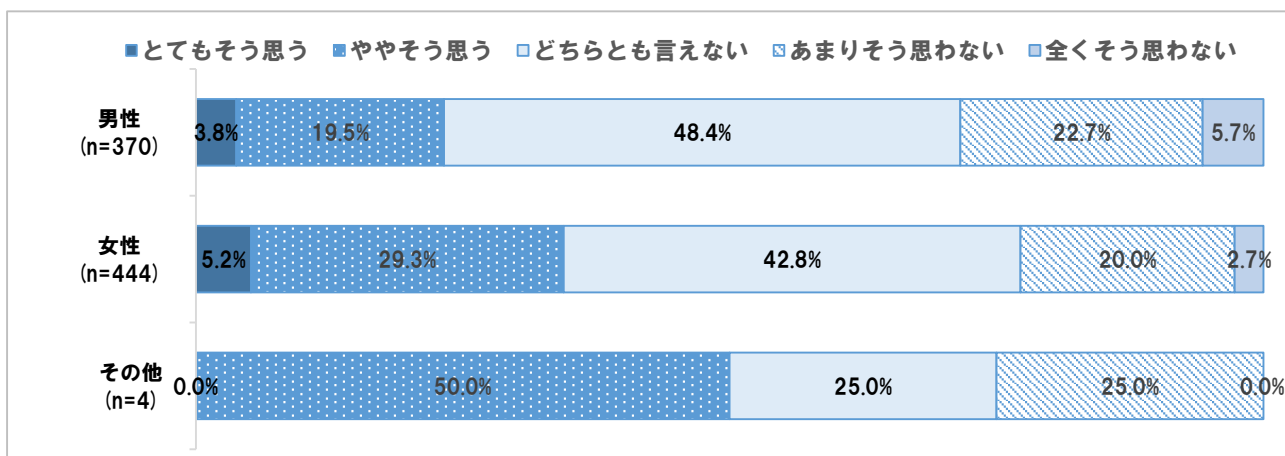
問6 市民講座、文化サークルなどが充実している (SA)

- ①全体・年度別（令和3年7月）では、「とてもそう思う」と「ややそう思う」を合わせた『肯定的な意見』が29.4%、「あまりそう思わない」と「全くそう思わない」を合わせた『否定的な意見』は25.3%となっており、『肯定的な意見』が『否定的な意見』を上回っている。年度別では、『肯定的な意見』の割合について、令和2年度と3年度の間に大きな差は見られない。
- ②性別では、『肯定的な意見』の割合について、男性よりも女性が高くなっている。
- ③年代別では、70代以上において、『肯定的な意見』が『否定的な意見』を大きく上回っている。
- ④地域別では、西部Dエリアを除く地域で『肯定的な意見』が『否定的な意見』を上回っている。

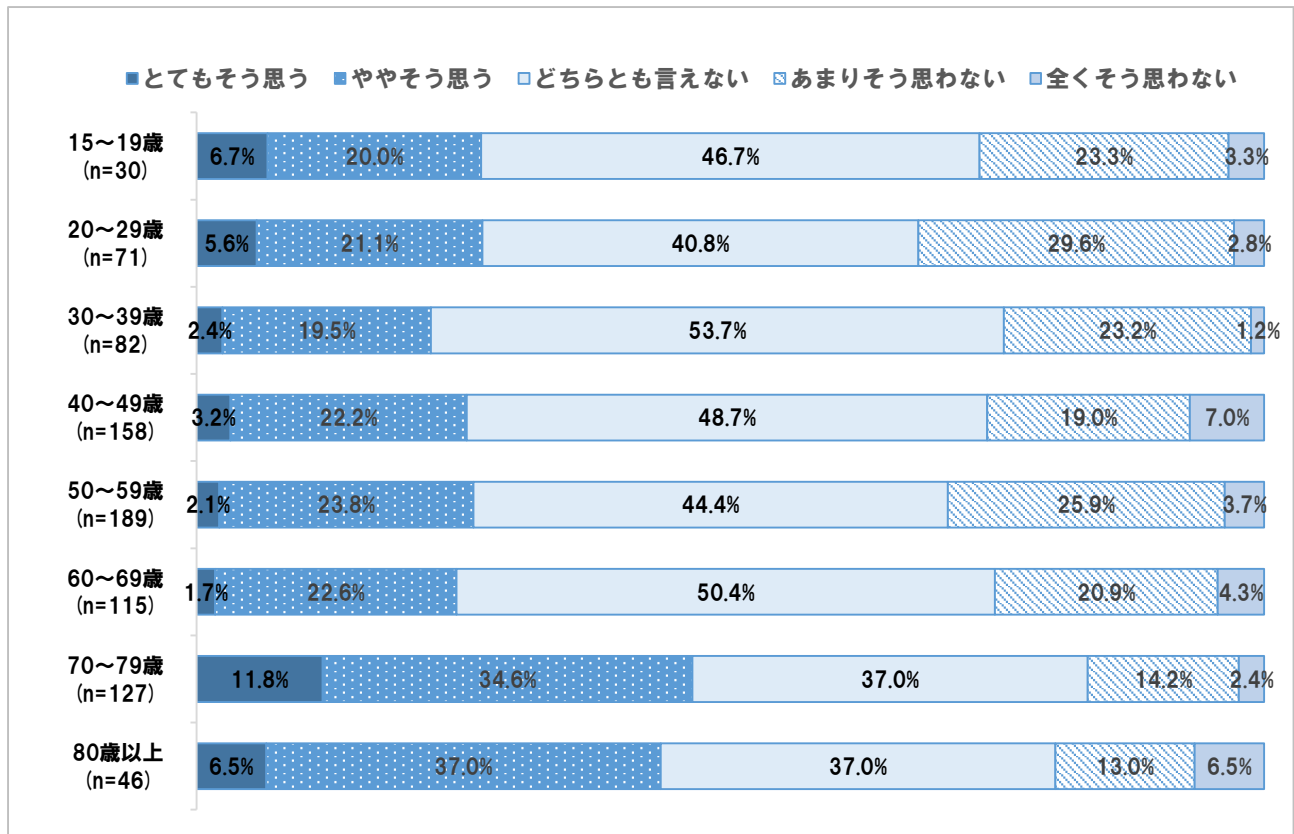
① 全体・年度別



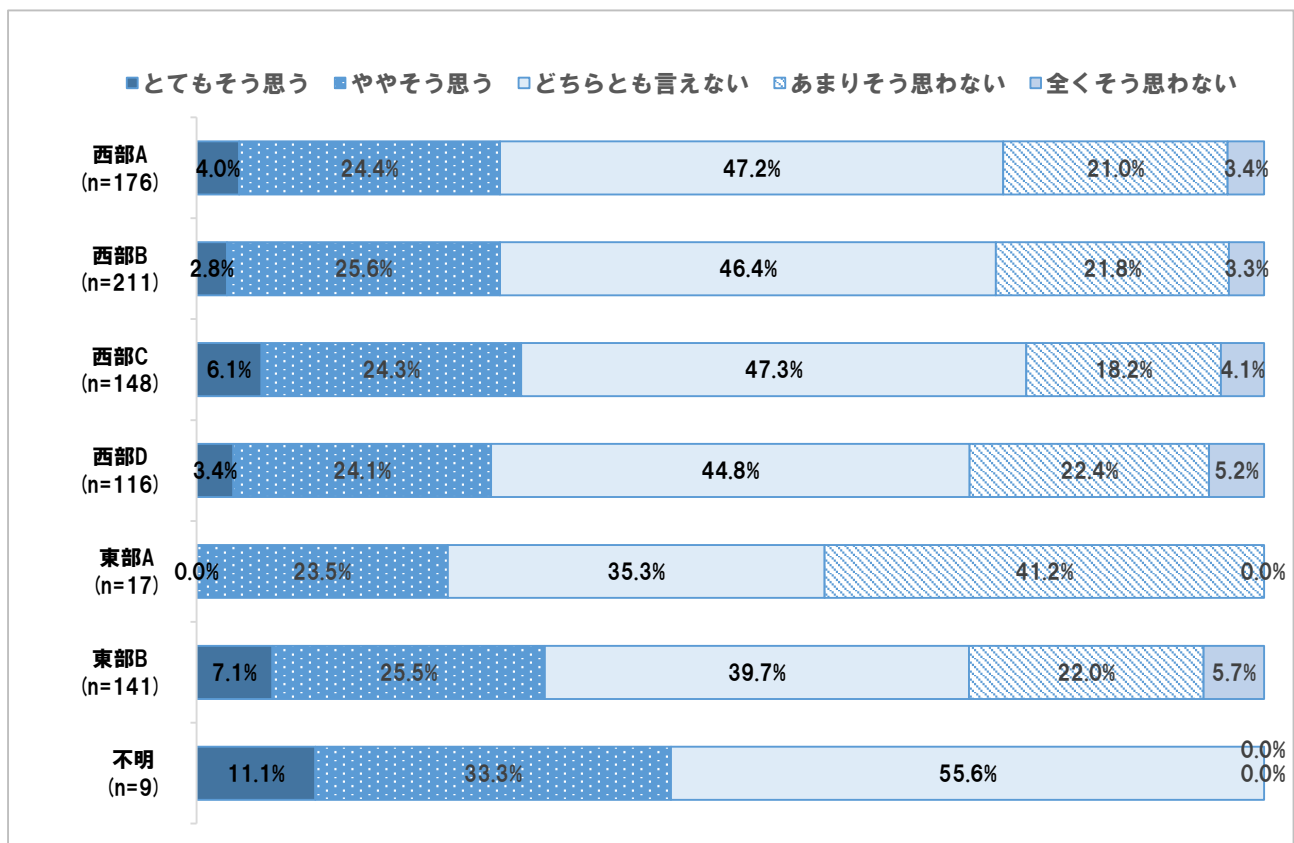
② 性別 ※その他に関しては、回収サンプル数が少ないため、分析結果の数値は参考値とする。



③ 年代別



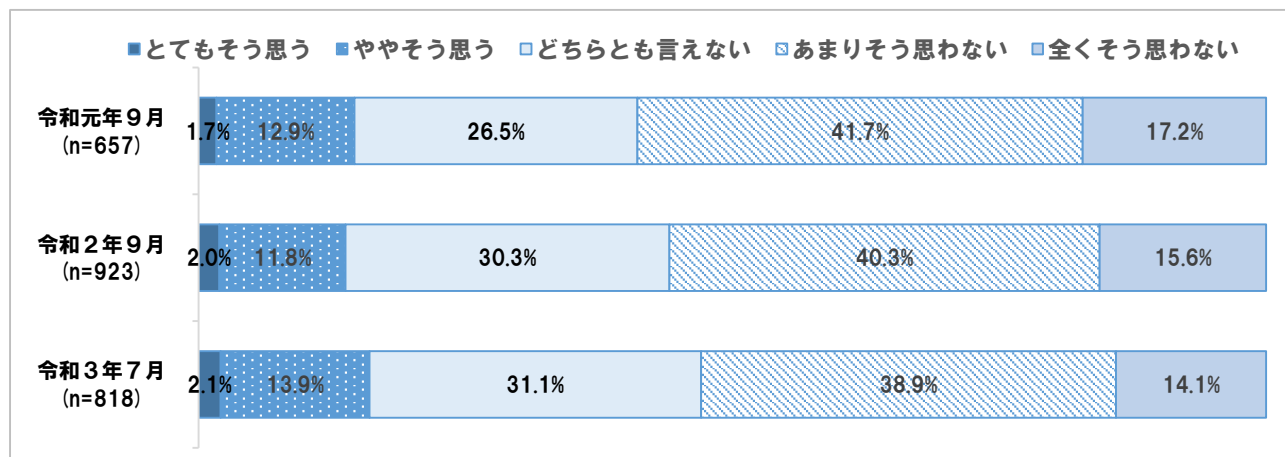
④ 地域別 ※東部Aに関しては、回収サンプル数が少ないため、分析結果の数値は参考値とする。



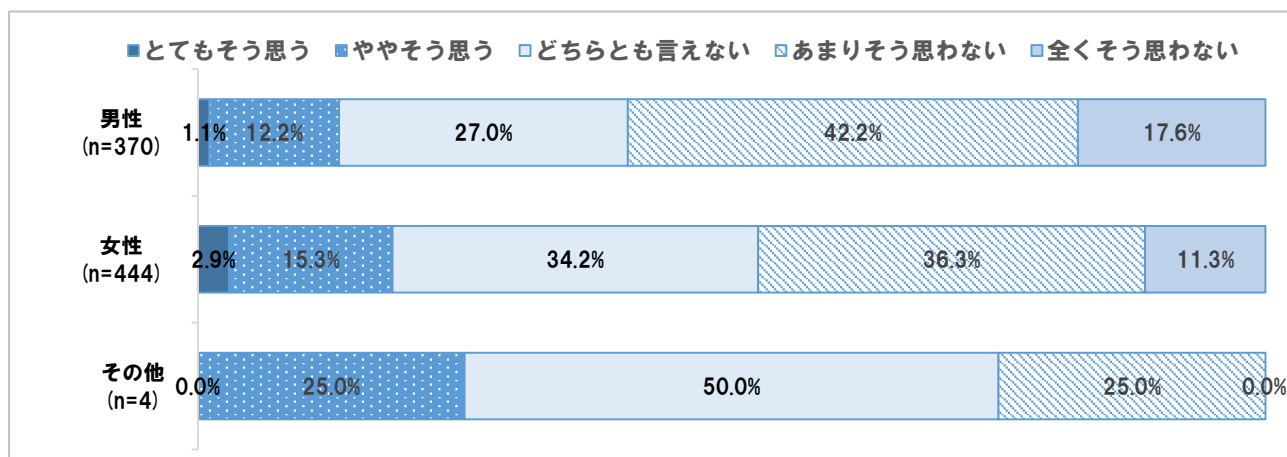
問7 市がメディアに取り上げられ、市外の人にもよく知られている (SA)

- ①全体・年度別（令和3年7月）では、「とてもそう思う」と「ややそう思う」を合わせた『肯定的な意見』が16.0%、「あまりそう思わない」と「全くそう思わない」を合わせた『否定的な意見』は53.0%となっており、『否定的な意見』が『肯定的な意見』を上回っている。年度別では、『肯定的な意見』の割合について、令和2年度と3年度の間には大きな差は見られない。
- ②性別では、『肯定的な意見』の割合について、男性よりも女性が高くなっている。
- ③年代別では、全ての年代において、『否定的な意見』が『肯定的な意見』を上回っている。
- ④地域別では、全般的に『否定的な意見』が『肯定的な意見』を上回っている。

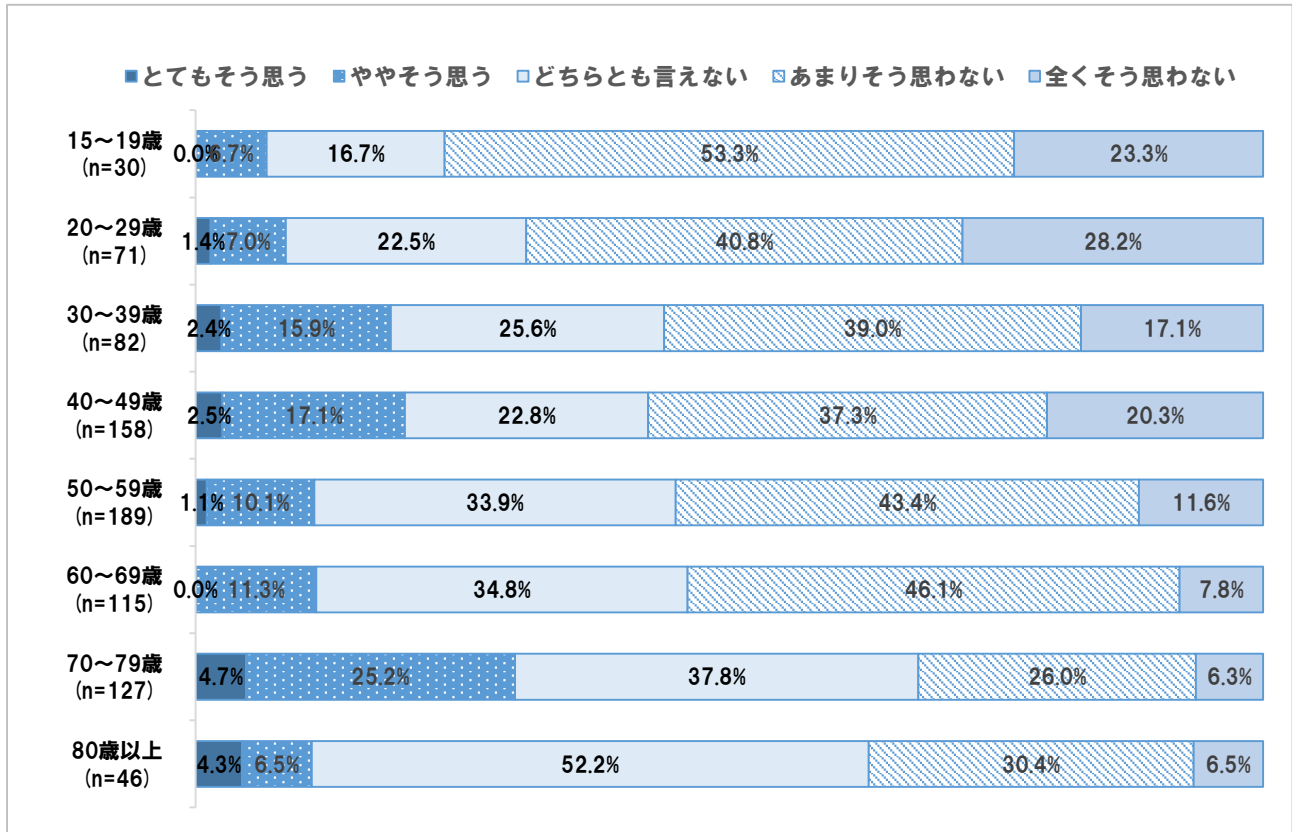
① 全体・年度別



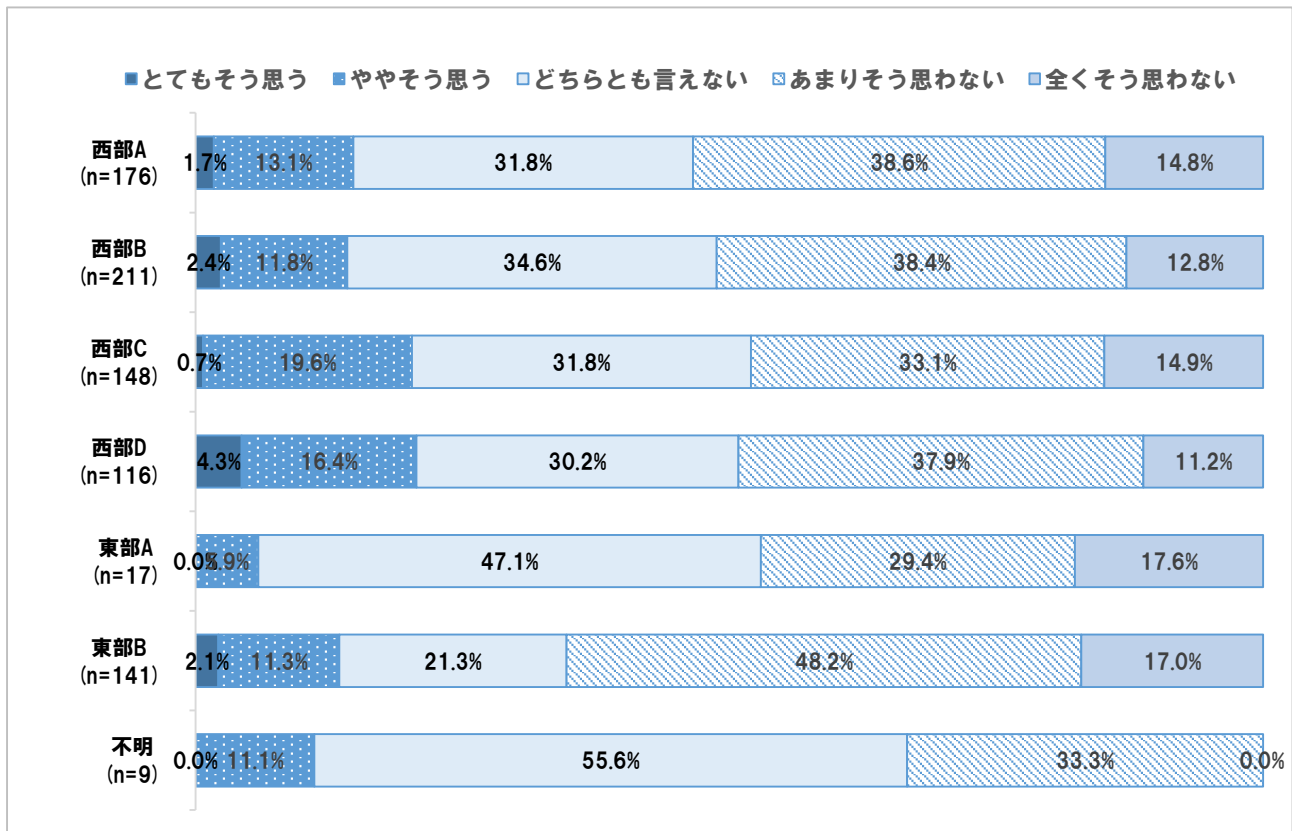
② 性別 ※その他に関しては、回収サンプル数が少ないため、分析結果の数値は参考値とする。



③ 年代別



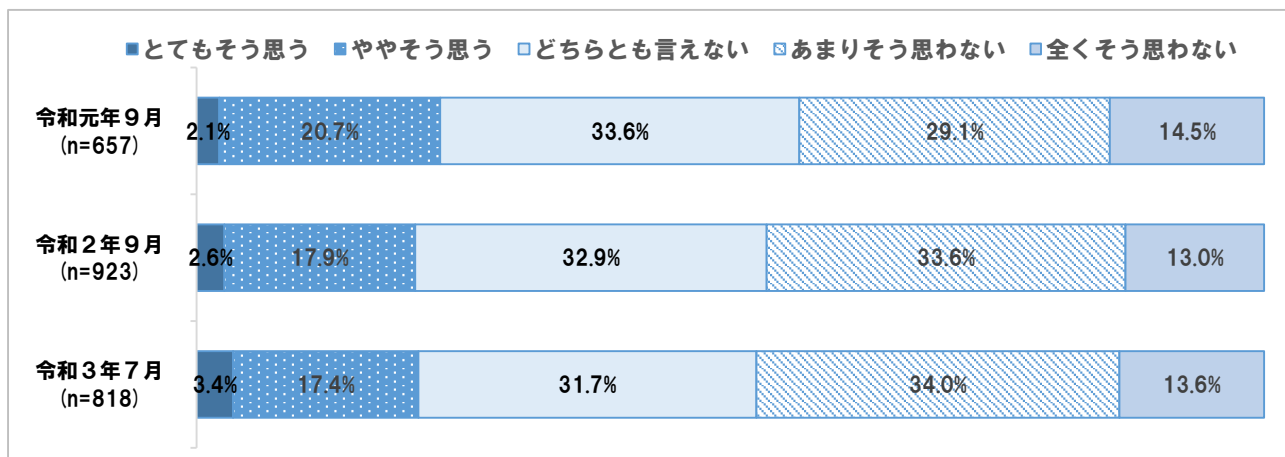
④ 地域別 ※東部Aに関しては、回収サンプル数が少ないため、分析結果の数値は参考値とする。



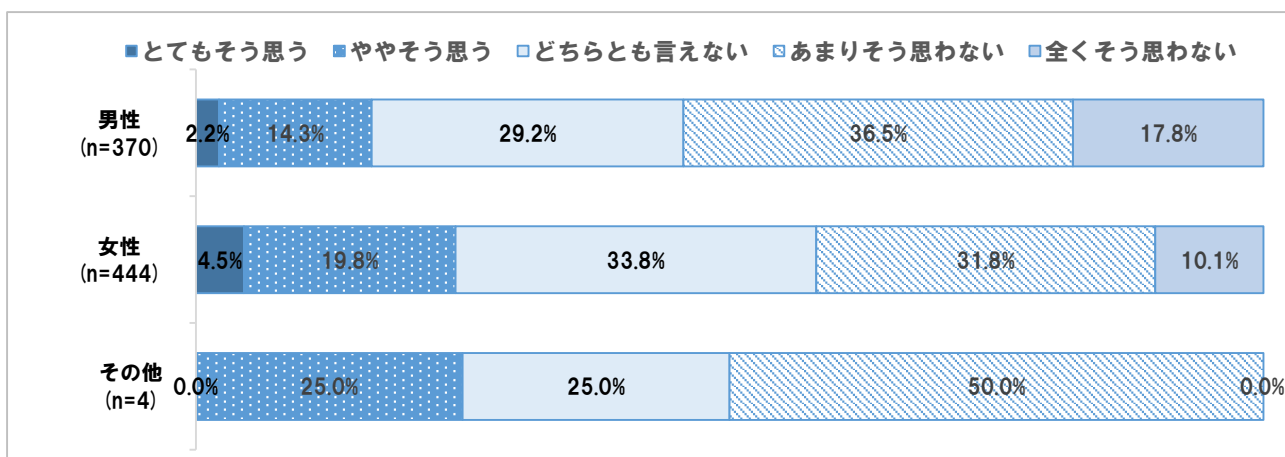
問8 出身の著名人が市について、いろいろ発信している (SA)

- ①全体・年度別 (令和3年7月) では、「とてもそう思う」と「ややそう思う」を合わせた『肯定的な意見』が20.8%、「あまりそう思わない」と「全くそう思わない」を合わせた『否定的な意見』は47.6%となっており、『否定的な意見』が『肯定的な意見』を上回っている。年度別では、『肯定的な意見』の割合について、令和2年度と3年度の間には大きな差は見られない。
- ②性別では、『肯定的な意見』の割合について、男性よりも女性が高くなっている。
- ③年代別では、70代以上を除く全ての年代で、『否定的な意見』が『肯定的な意見』を上回っている。
- ④地域別では、一般的に『否定的な意見』が『肯定的な意見』を上回っている。

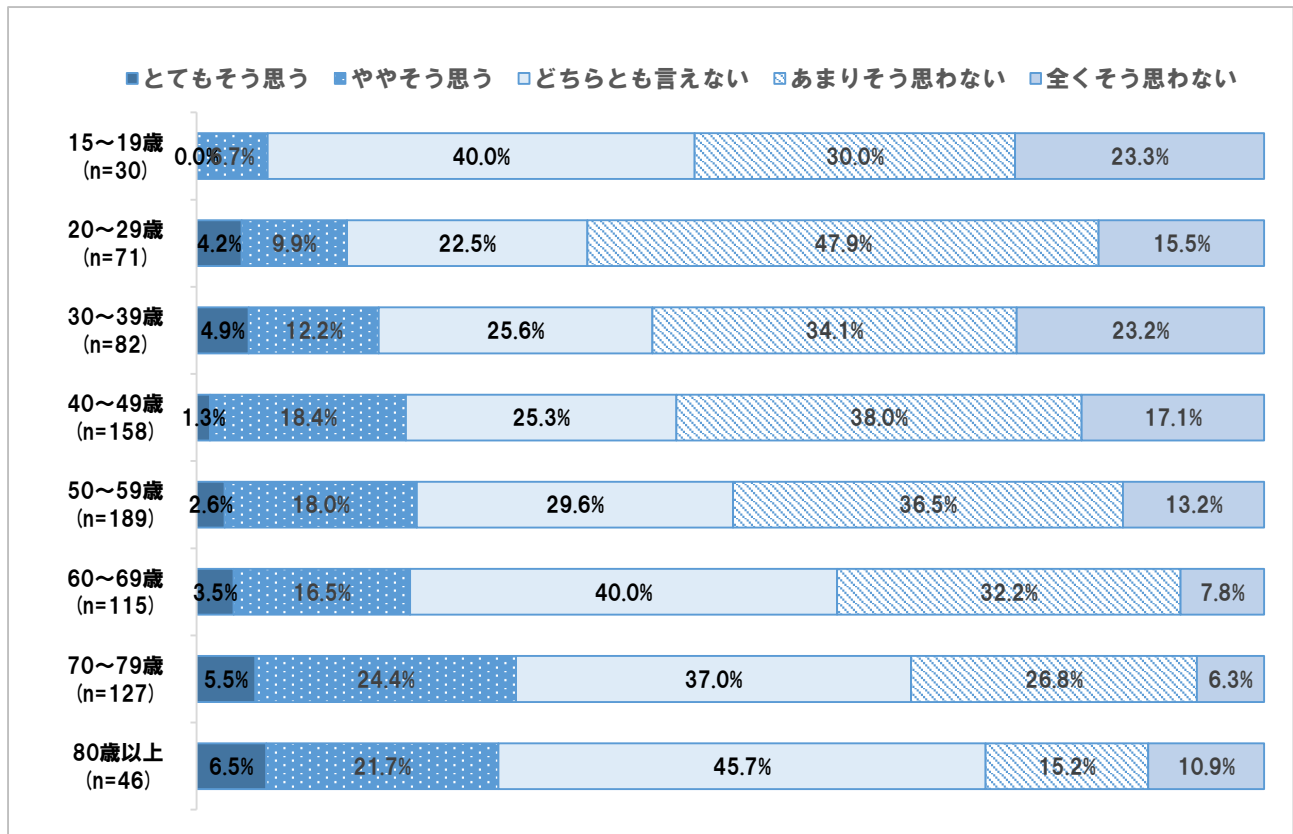
① 全体・年度別



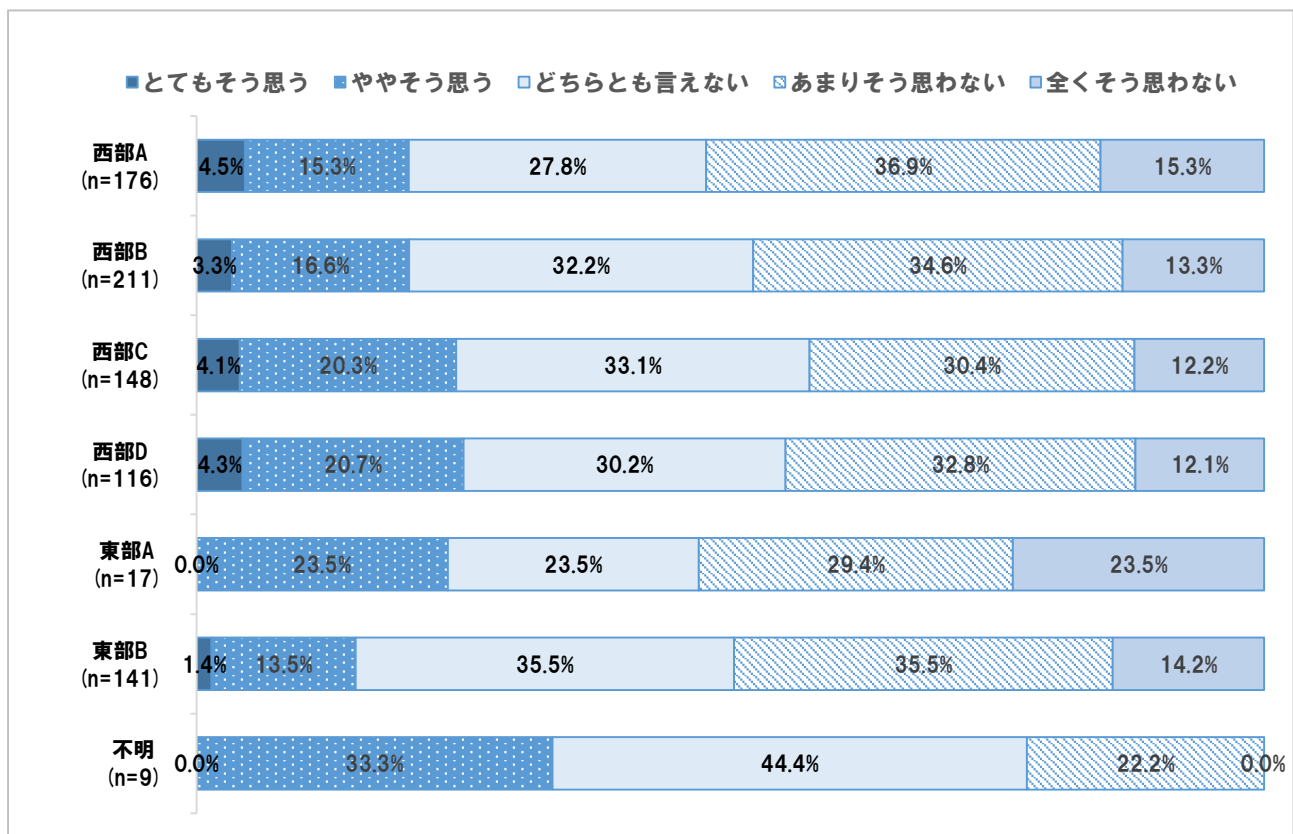
② 性別 ※その他に関しては、回収サンプル数が少ないため、分析結果の数値は参考値とする。



③ 年代別



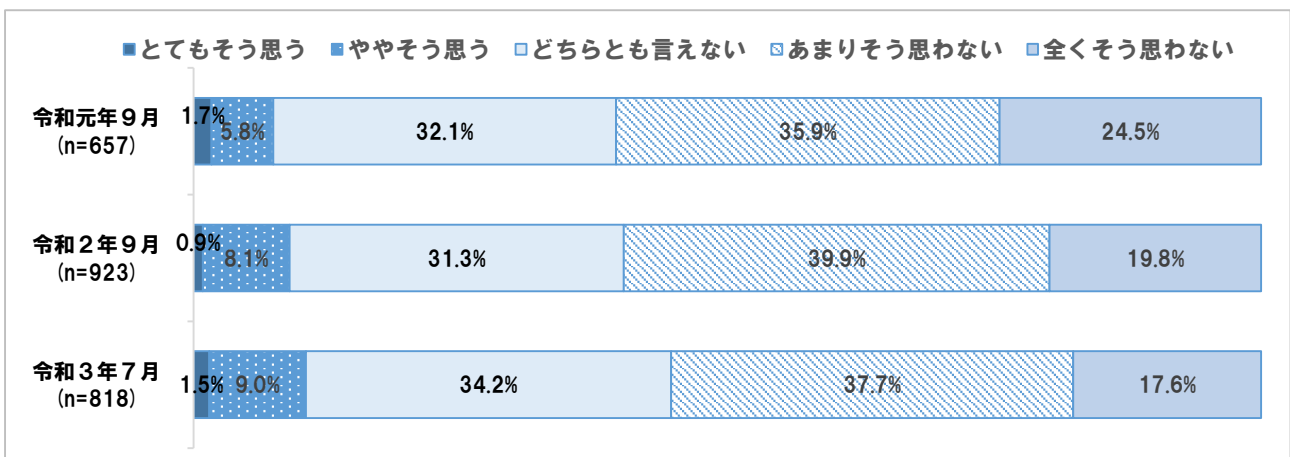
④ 地域別 ※東部Aに関しては、回収サンプル数が少ないため、分析結果の数値は参考値とする。



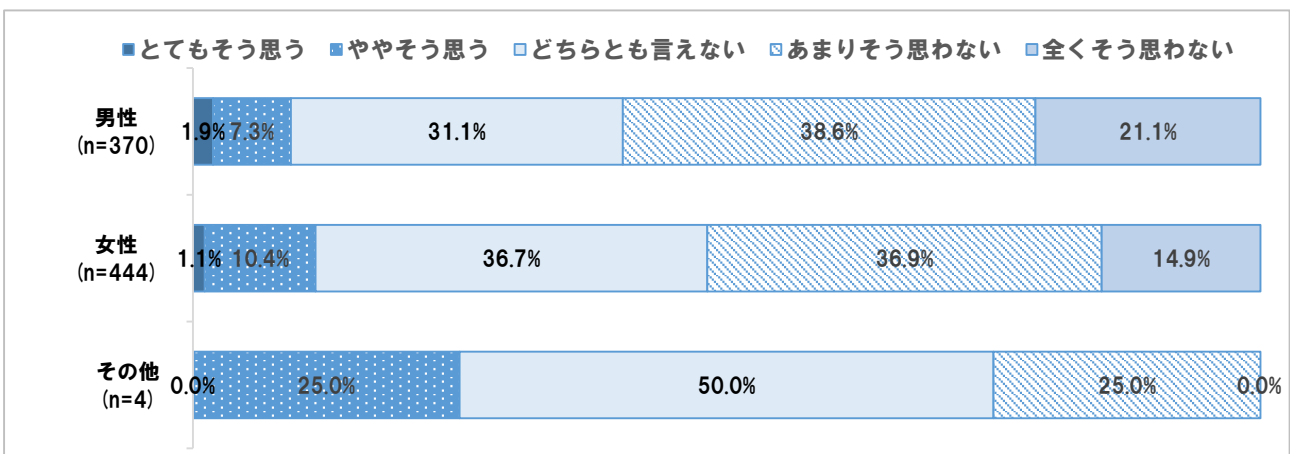
問9 人から住んでいることを羨ましがられる (SA)

- ①全体・年度別（令和3年7月）では、「とてもそう思う」と「ややそう思う」を合わせた『肯定的な意見』が10.5%、「あまりそう思わない」と「全くそう思わない」を合わせた『否定的な意見』は55.3%となっており、『否定的な意見』が『肯定的な意見』を上回っている。年度別では、『肯定的な意見』の割合について、令和2年度と3年度の間には大きな差は見られない。
- ②性別では、『肯定的な意見』の割合について、男女間に大きな差は見られない。
- ③年代別では、全ての年代において、『否定的な意見』が『肯定的な意見』を上回っている。
- ④地域別では、全般的に『否定的な意見』が『肯定的な意見』を上回っている。

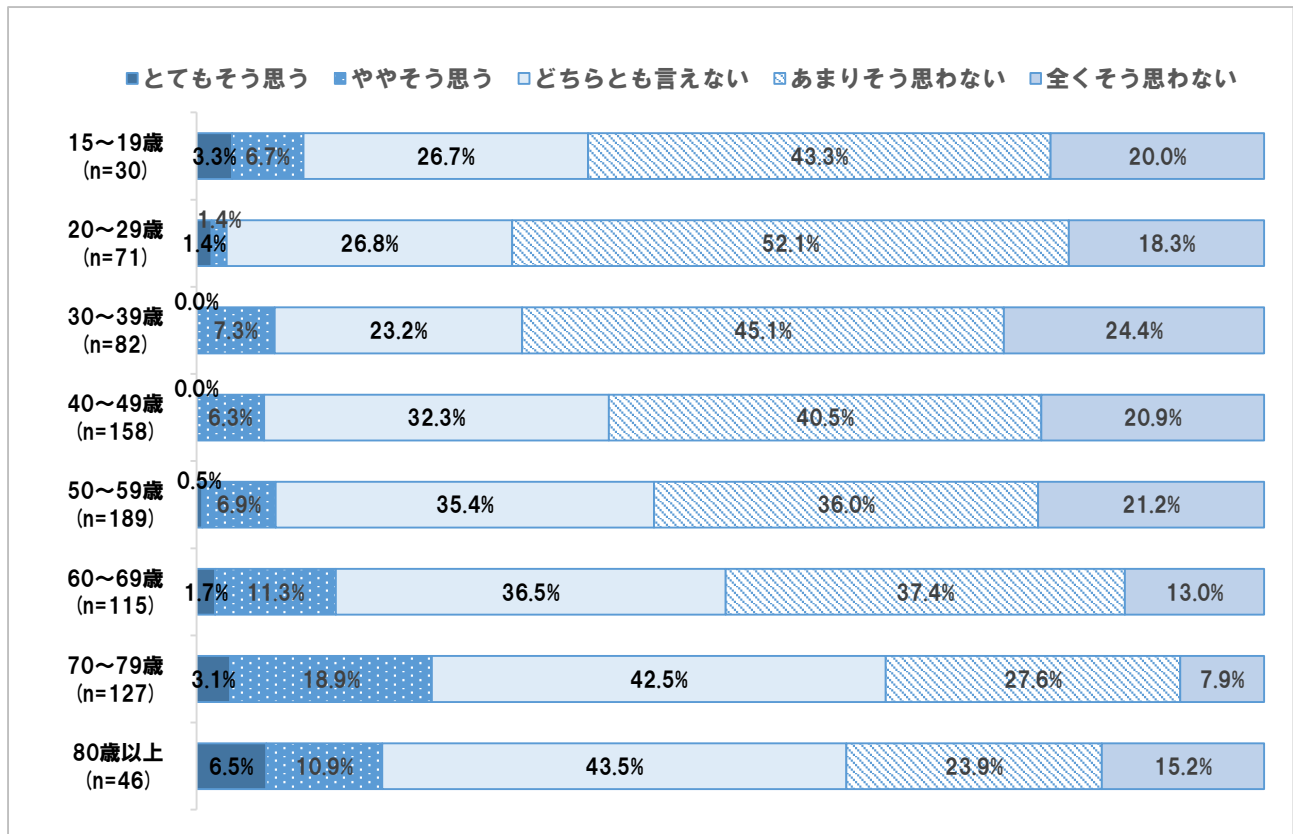
① 全体・年度別



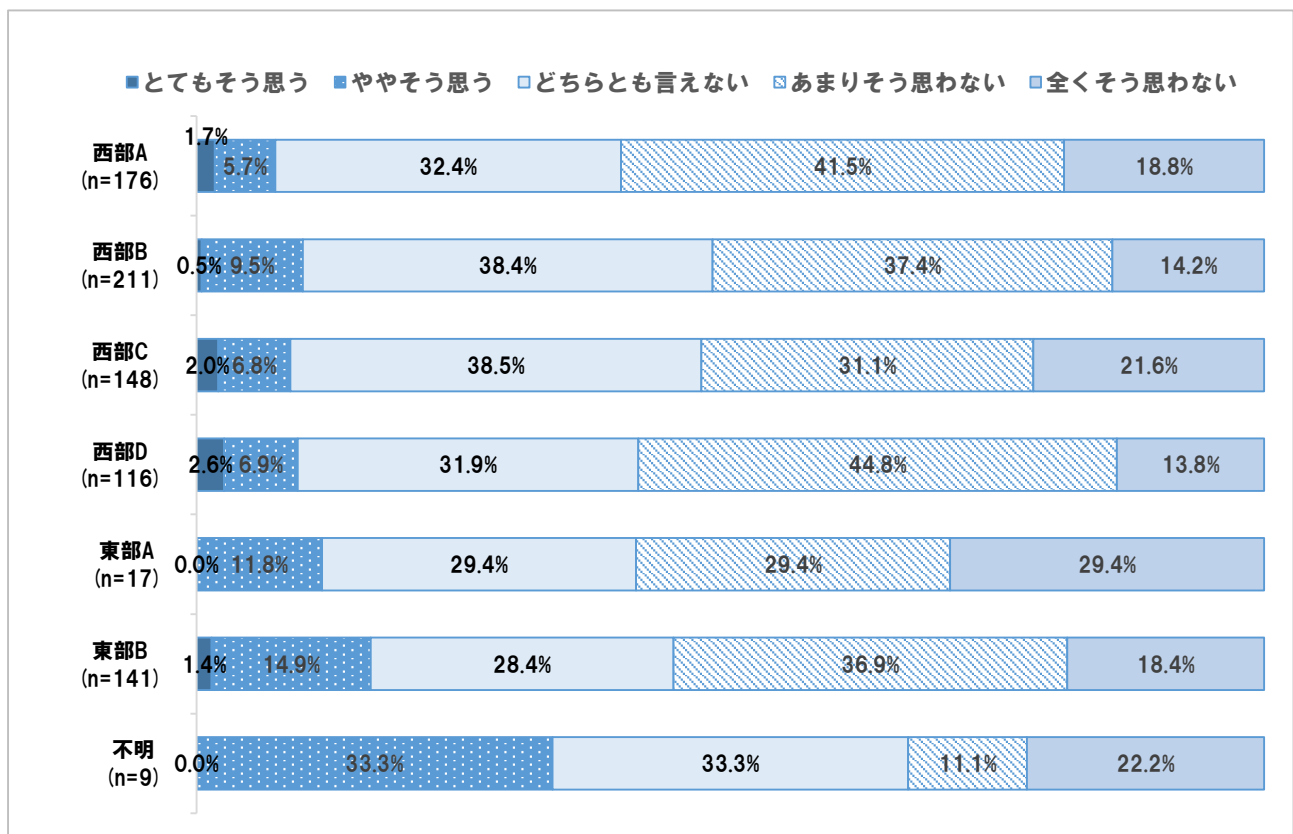
② 性別 ※その他に関しては、回収サンプル数が少ないため、分析結果の数値は参考値とする。



③ 年代別



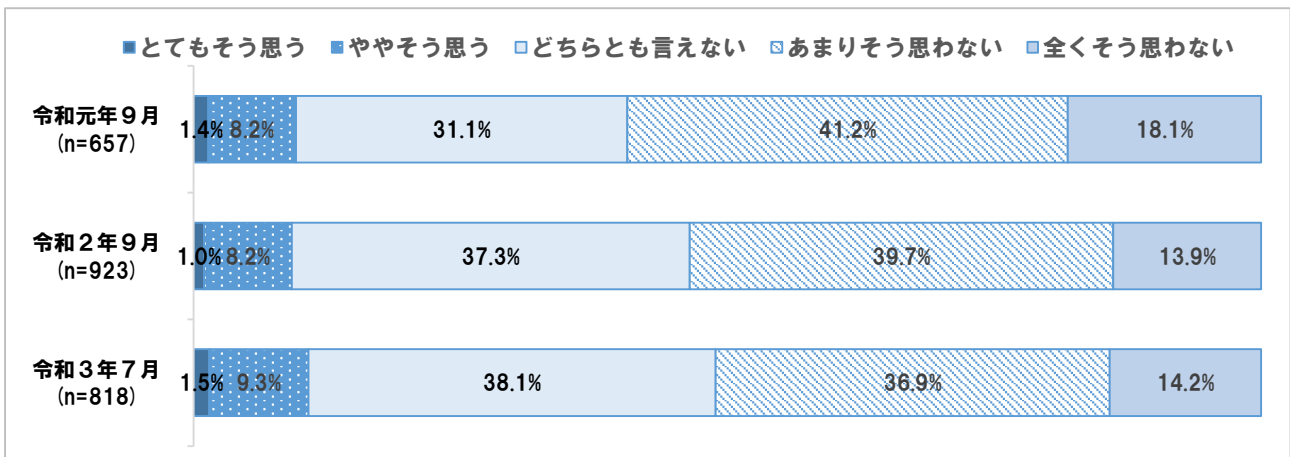
④ 地域別 ※東部Aに関しては、回収サンプル数が少ないため、分析結果の数値は参考値とする。



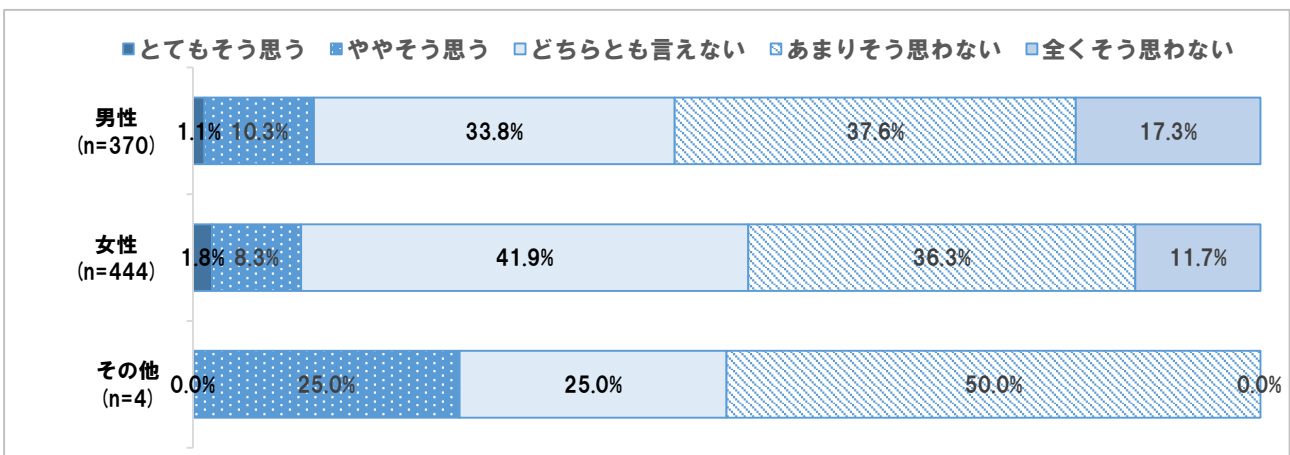
問10 資産価値がある (SA)

- ①全体・年度別（令和3年7月）では、「とてもそう思う」と「ややそう思う」を合わせた『肯定的な意見』が10.8%、「あまりそう思わない」と「全くそう思わない」を合わせた『否定的な意見』は51.1%となっており、『否定的な意見』が『肯定的な意見』を上回っている。年度別では、『肯定的な意見』の割合について、令和2年度と3年度の間に大きな差は見られない。
- ②性別では、『肯定的な意見』の割合について、男女間に大きな差は見られない。
- ③年代別では、全ての年代において、『否定的な意見』が『肯定的な意見』を上回っている。
- ④地域別では、全般的に『否定的な意見』が『肯定的な意見』を上回っている。

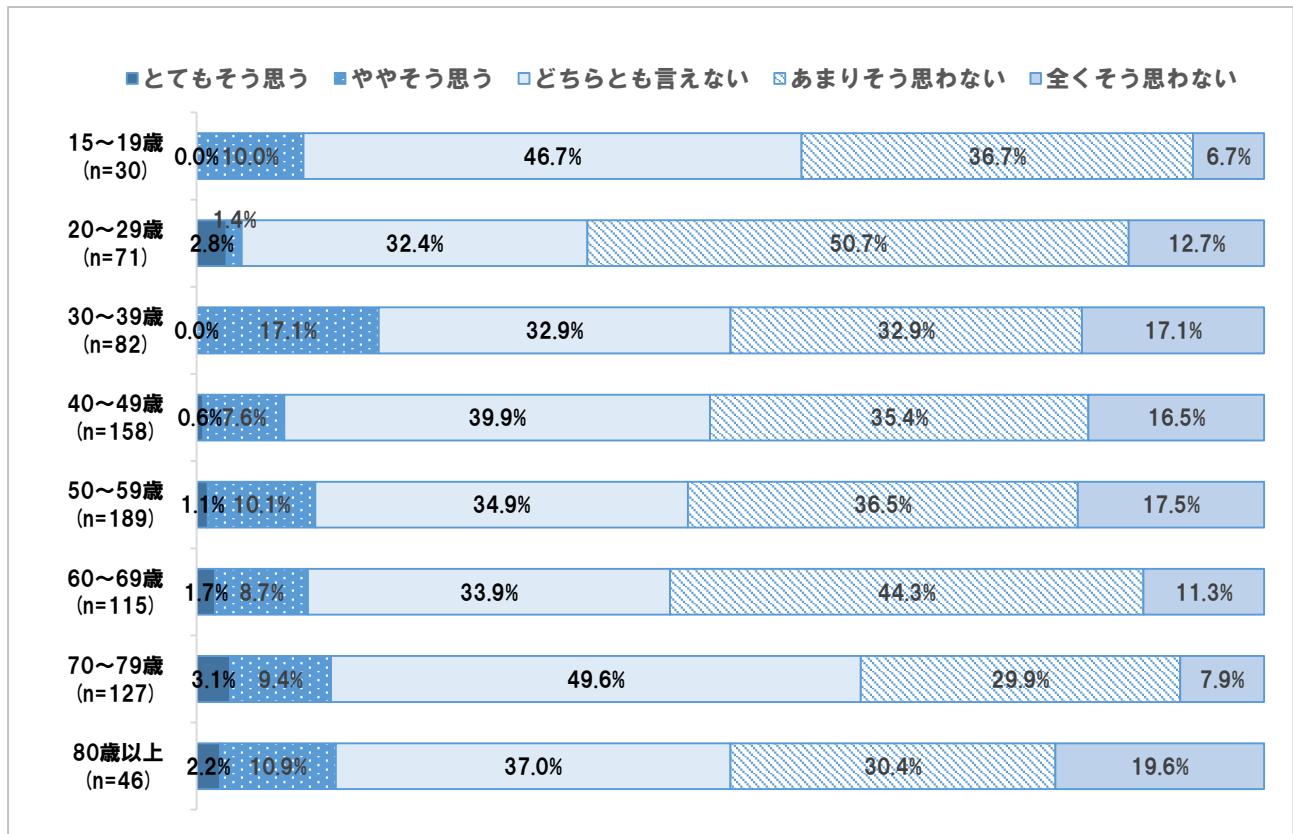
① 全体・年度別



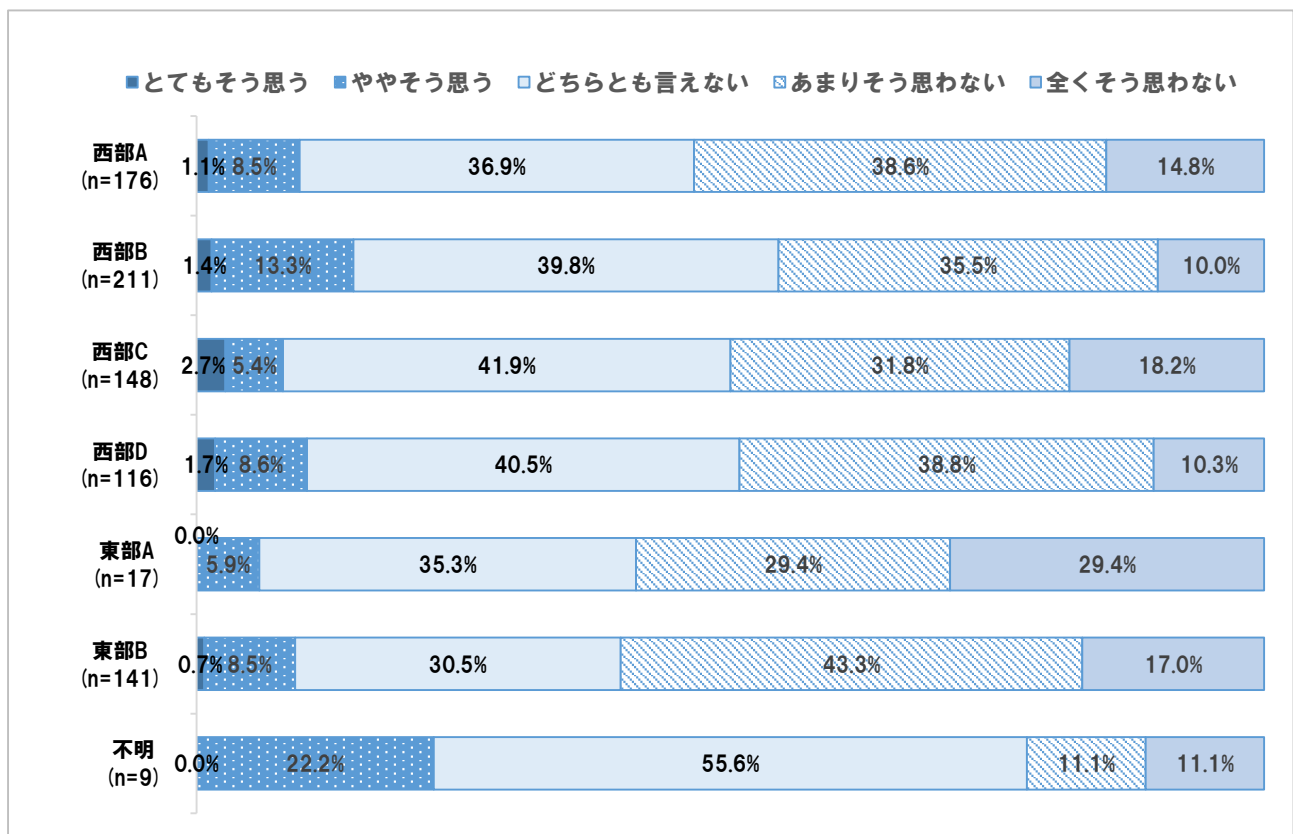
② 性別 ※その他に関しては、回収サンプル数が少ないため、分析結果の数値は参考値とする。



③ 年代別



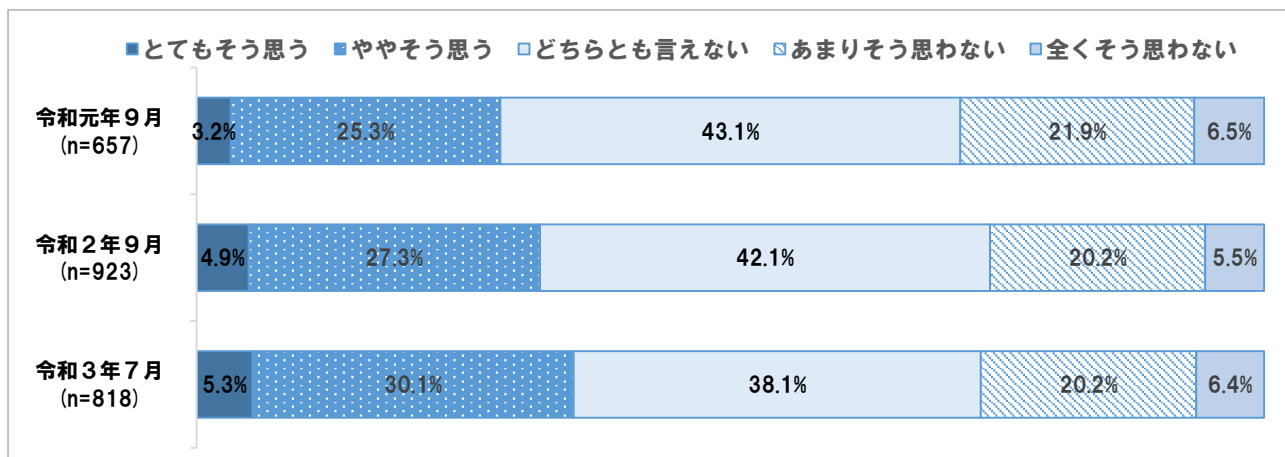
④ 地域別 ※東部Aに関しては、回収サンプル数が少ないため、分析結果の数値は参考値とする。



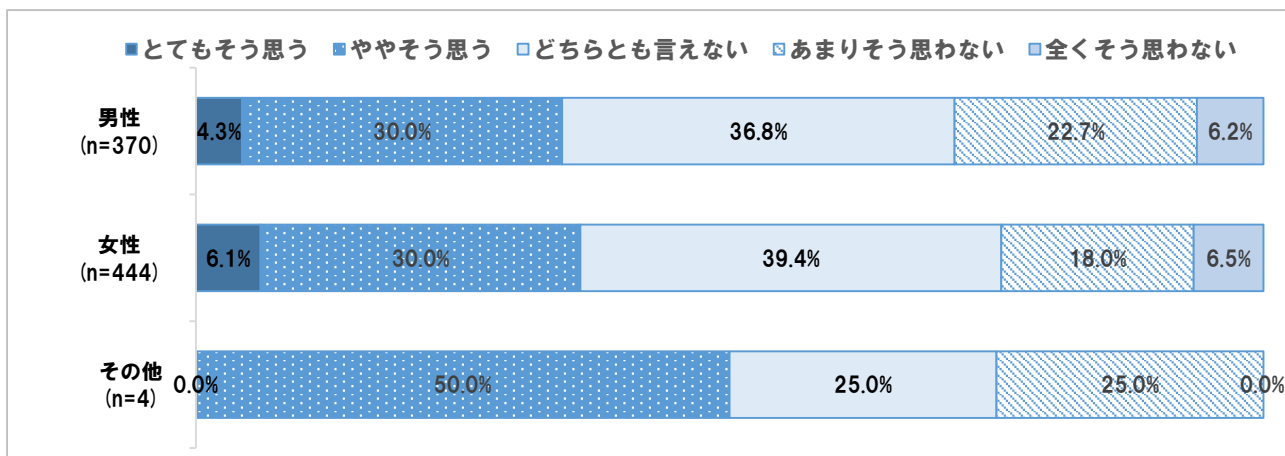
問 1 1 昔から良い場所とされている (SA)

- ①全体・年度別 (令和3年7月) では、「とてもそう思う」と「ややそう思う」を合わせた『肯定的な意見』が35.4%、「あまりそう思わない」と「全くそう思わない」を合わせた『否定的な意見』は26.6%となっており、『肯定的な意見』が『否定的な意見』を上回っている。年度別では、『肯定的な意見』の割合について、令和2年度と3年度の間に大きな差は見られない。
- ②性別では、『肯定的な意見』の割合について、男女間に大きな差は見られない。
- ③年代別では、40代を除く全ての年代で、『肯定的な意見』が『否定的な意見』を上回っている。
- ④地域別では、東部Bエリアにおいて『否定的な意見』が『肯定的な意見』を上回っている。

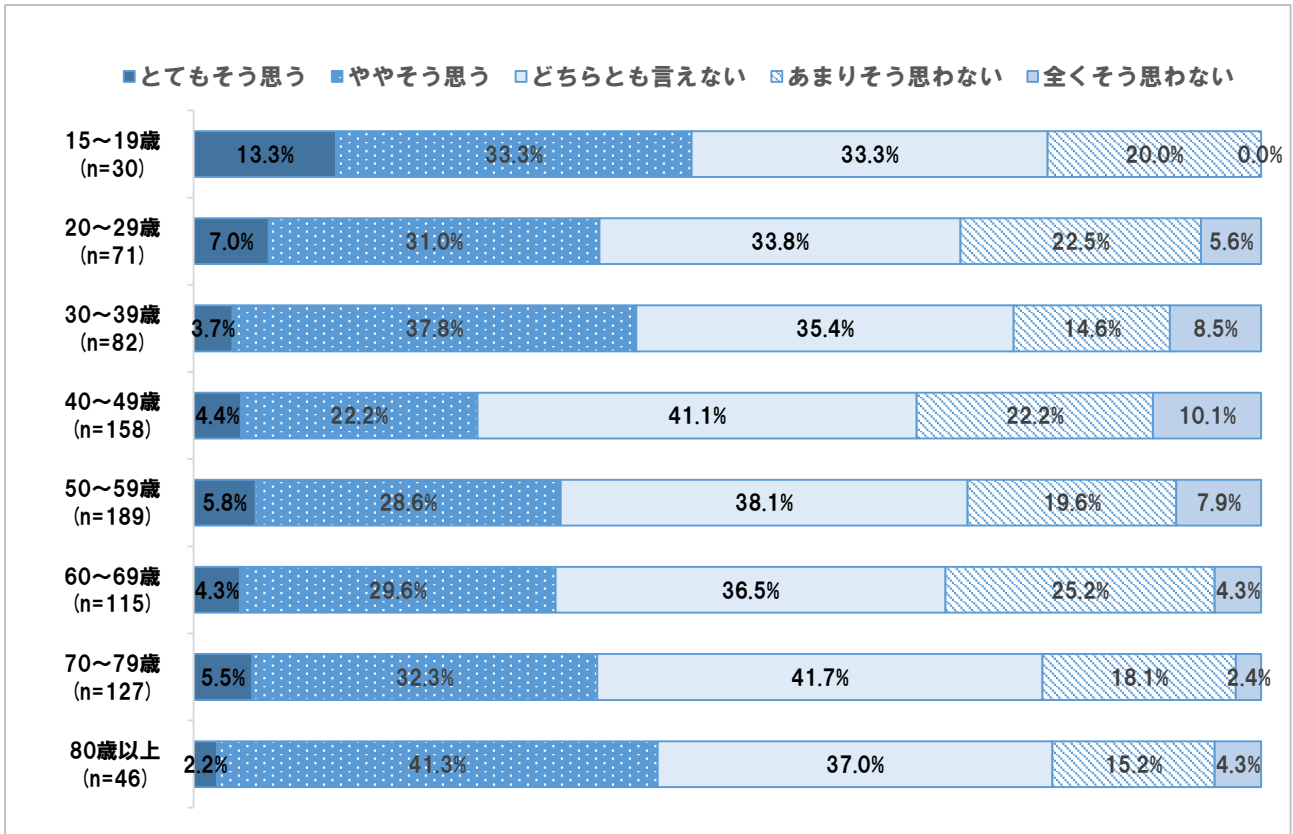
① 全体・年度別



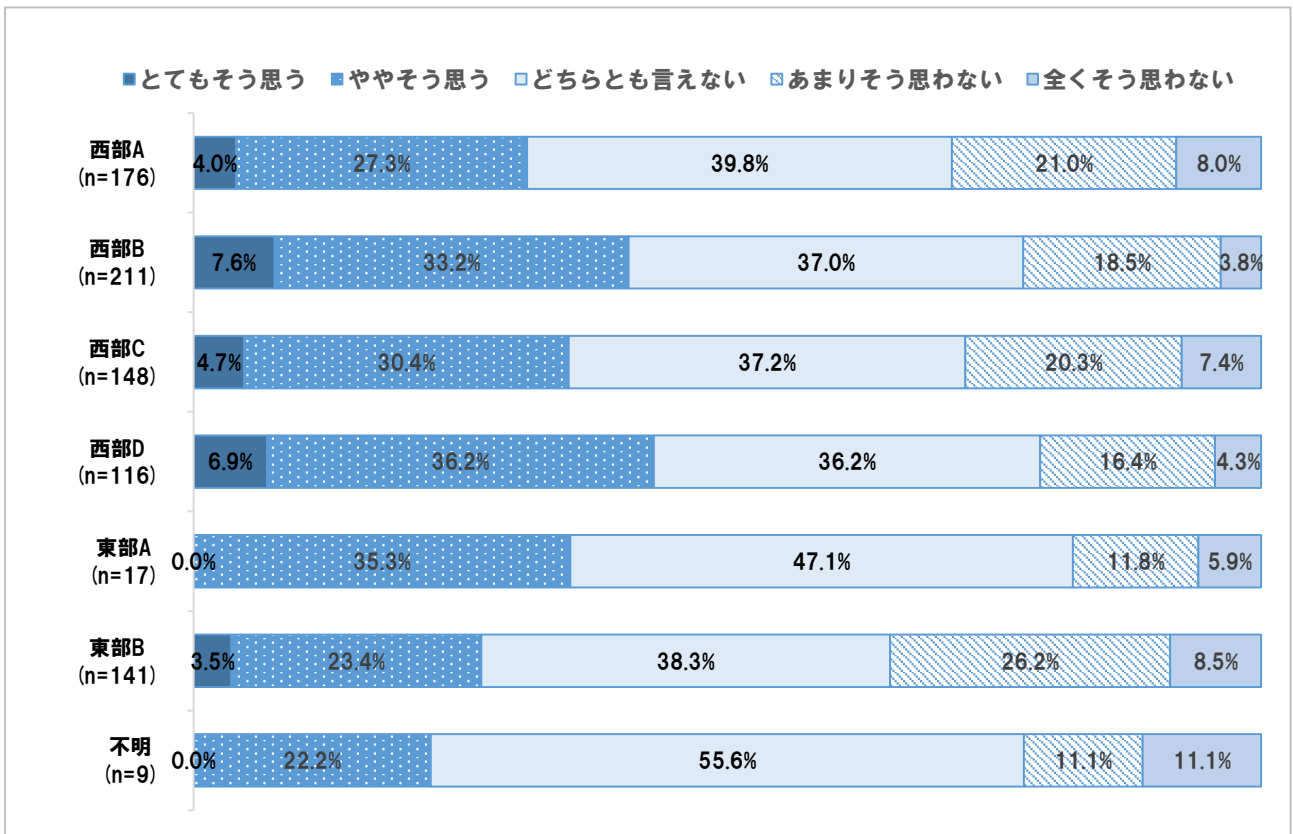
② 性別 ※その他に関しては、回収サンプル数が少ないため、分析結果の数値は参考値とする。



③年代別



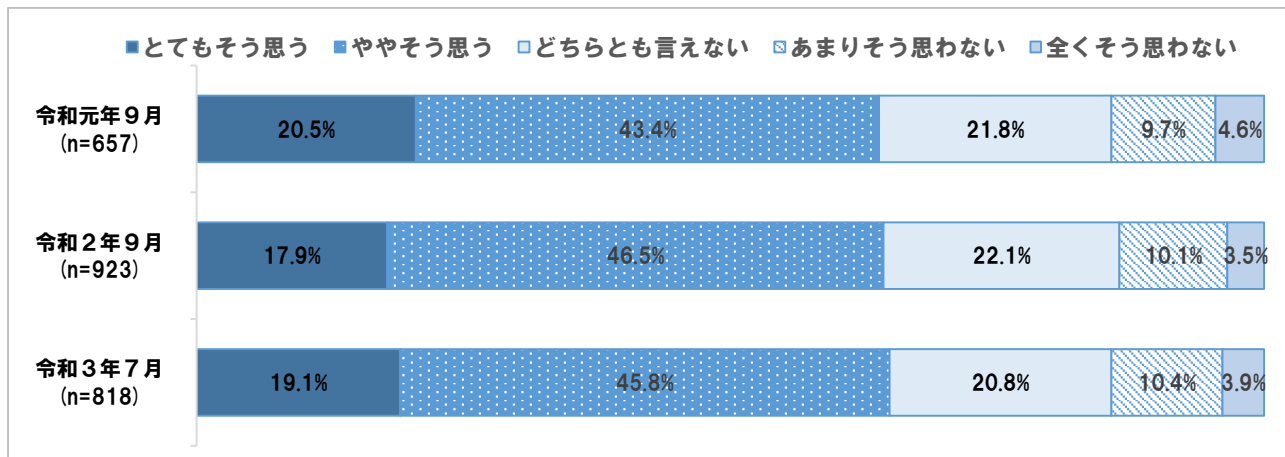
④ 地域別 ※東部Aに関しては、回収サンプル数が少ないため、分析結果の数値は参考値とする。



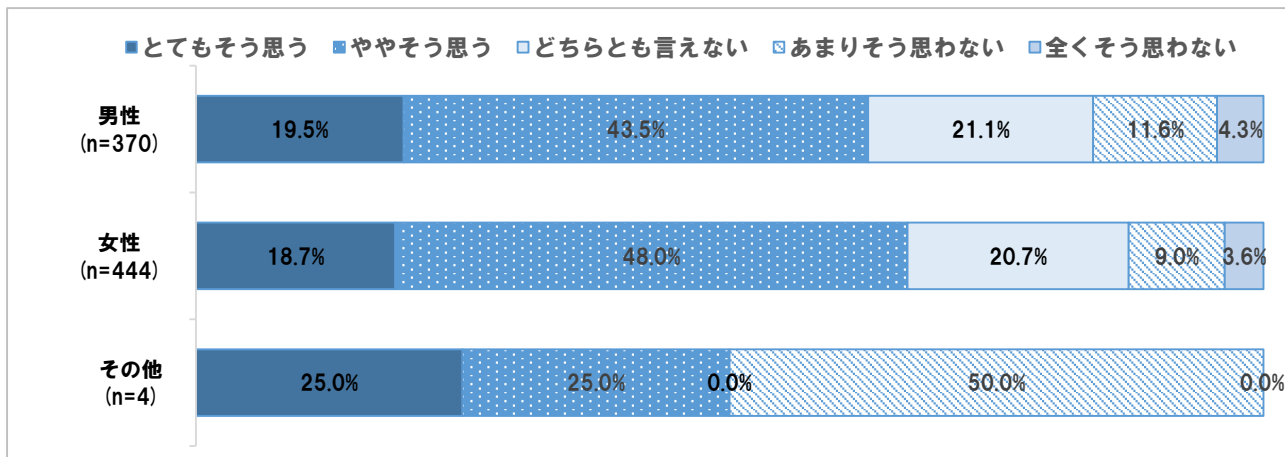
問 1 2 騒音や騒々しさが無く、閑静な街だ (SA)

- ①全体・年度別（令和3年7月）では、「とてもそう思う」と「ややそう思う」を合わせた『肯定的な意見』が64.9%、「あまりそう思わない」と「全くそう思わない」を合わせた『否定的な意見』は14.3%となっており、『肯定的な意見』が『否定的な意見』を上回っている。年度別では、『肯定的な意見』の割合について、令和2年度と3年度の間に大きな差は見られない。
- ②性別では、『肯定的な意見』の割合について、男女間に大きな差は見られない。
- ③年代別では、全ての年代において、『肯定的な意見』が『否定的な意見』を大きく上回っている。
- ④地域別では、全般的に『肯定的な意見』が『否定的な意見』を大きく上回っている。

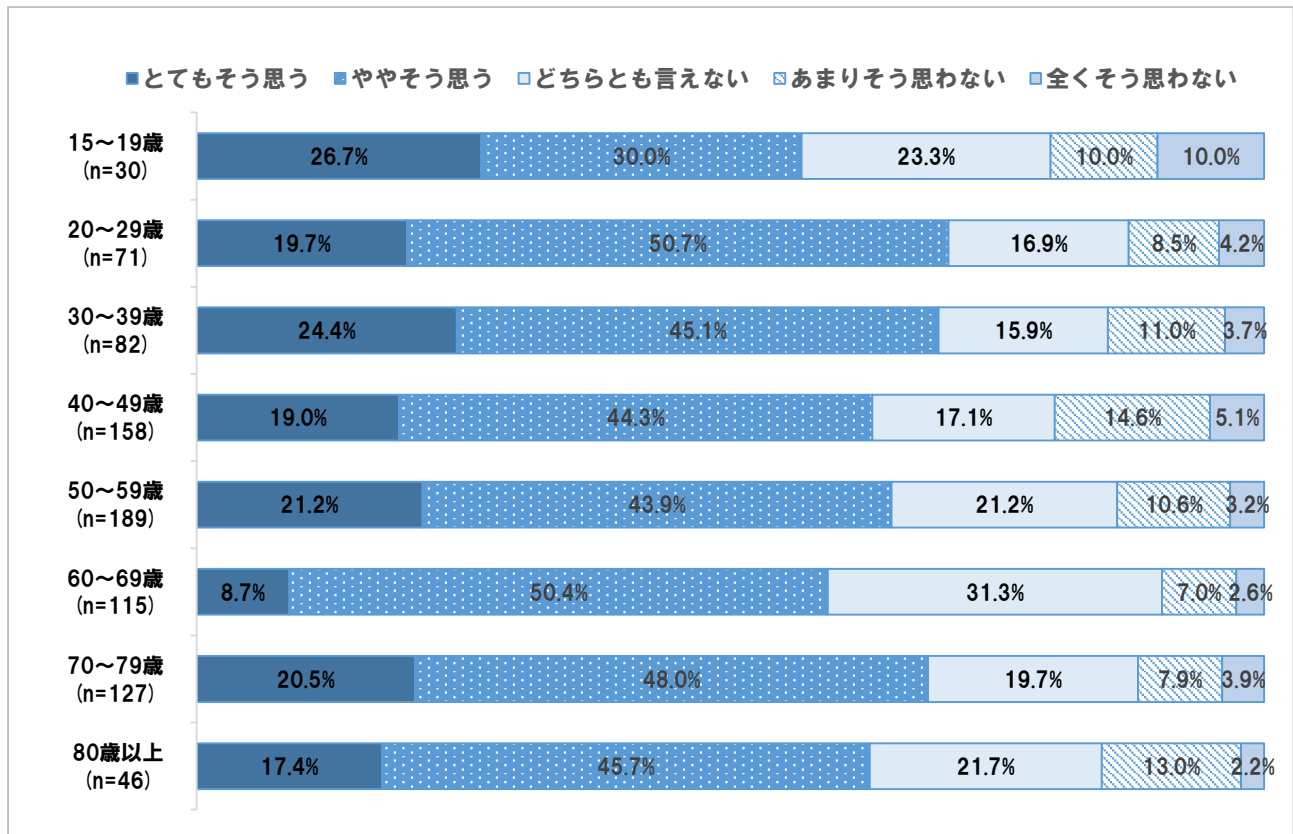
① 全体・年度別



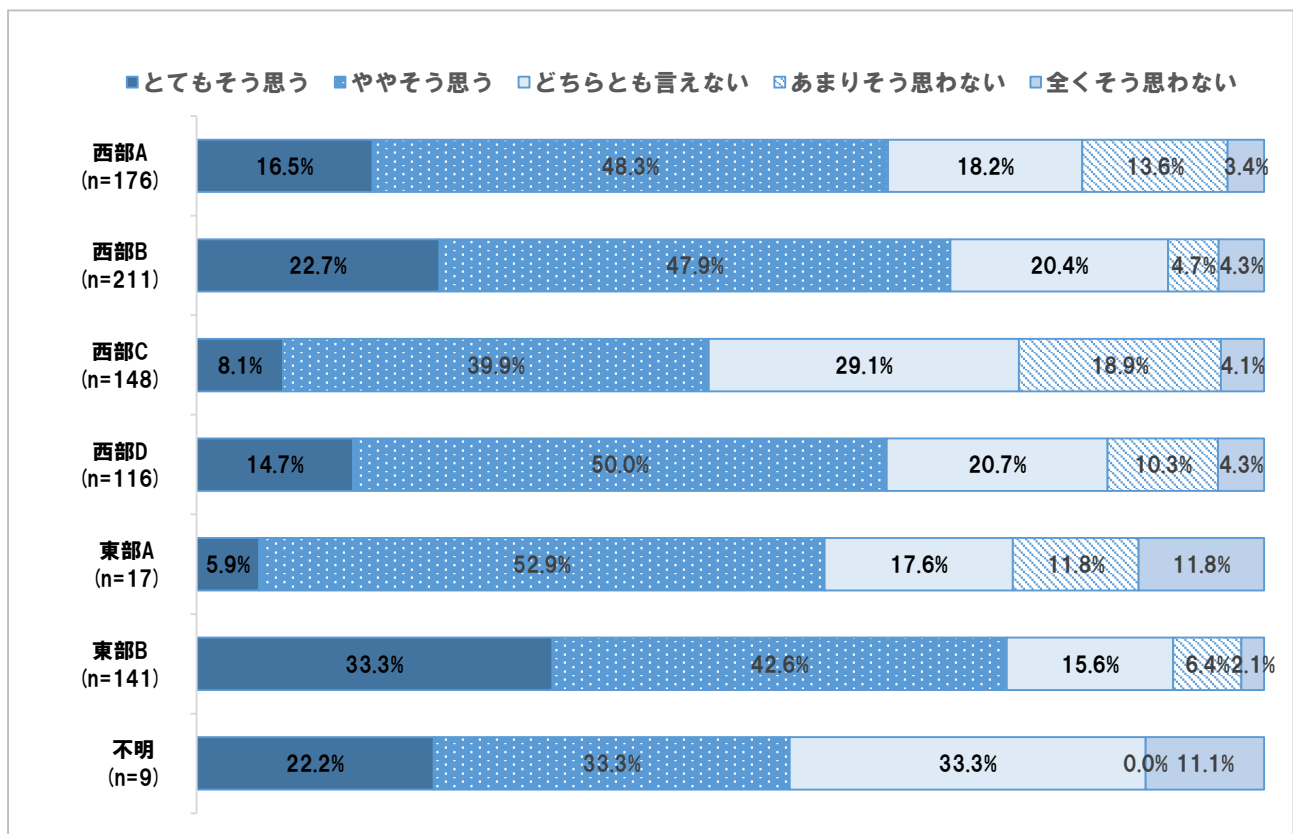
② 性別 ※その他に関しては、回収サンプル数が少ないため、分析結果の数値は参考値とする。



③ 年代別



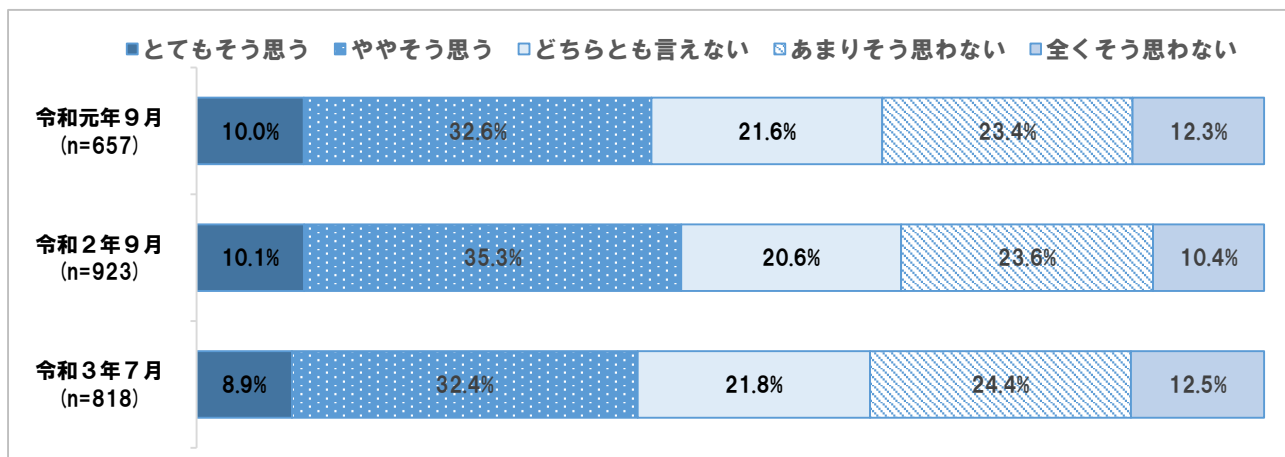
④ 地域別 ※東部Aに関しては、回収サンプル数が少ないため、分析結果の数値は参考値とする。



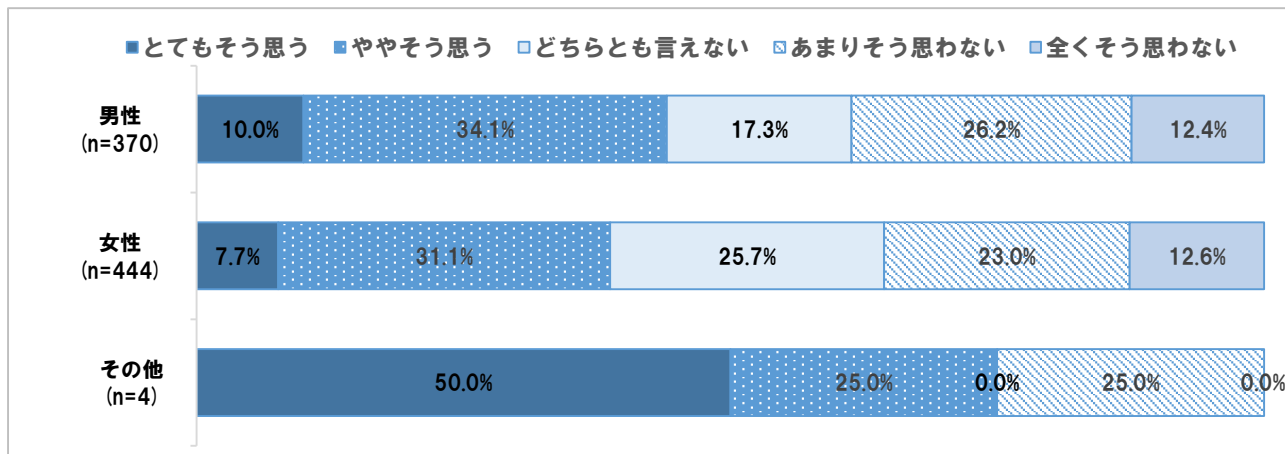
問 1 3 電車・バスなどの公共交通へのアクセスが便利だ (SA)

- ①全体・年度別 (令和3年7月) では、「とてもそう思う」と「ややそう思う」を合わせた『肯定的な意見』が41.3%、「あまりそう思わない」と「全くそう思わない」を合わせた『否定的な意見』は36.9%となっており、『肯定的な意見』が『否定的な意見』を上回っている。年度別では、『肯定的な意見』の割合について、令和2年度と3年度の間に大きな差は見られない。
- ②性別では、『肯定的な意見』の割合について、女性よりも男性が高くなっている。
- ③年代別では、30代、70代において、『肯定的な意見』が『否定的な意見』を大きく上回っている。
- ④地域別では、西部A、C、Dエリアにおいて、『肯定的な意見』が『否定的な意見』を上回っているが、東部Bエリアにおいて、『否定的な意見』が『肯定的な意見』を上回っている。

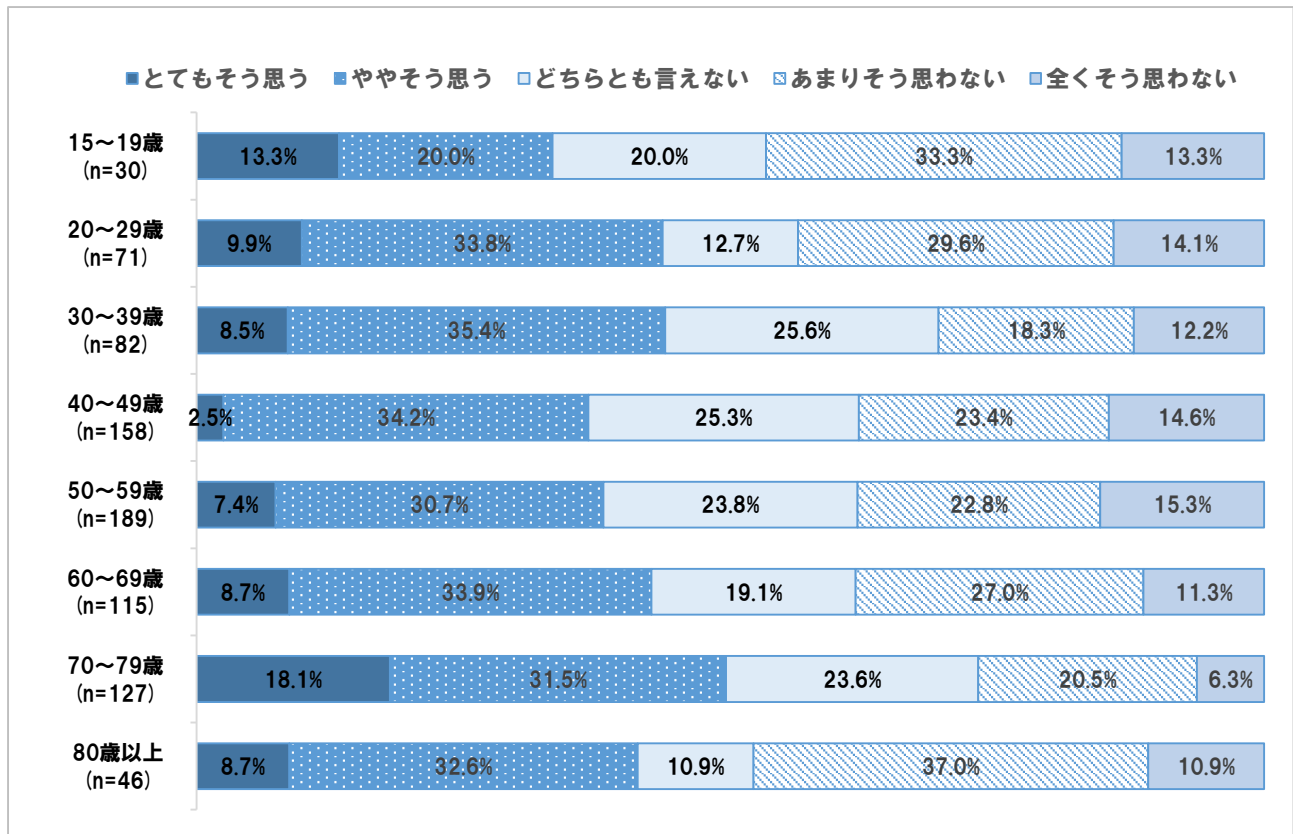
① 全体・年度別



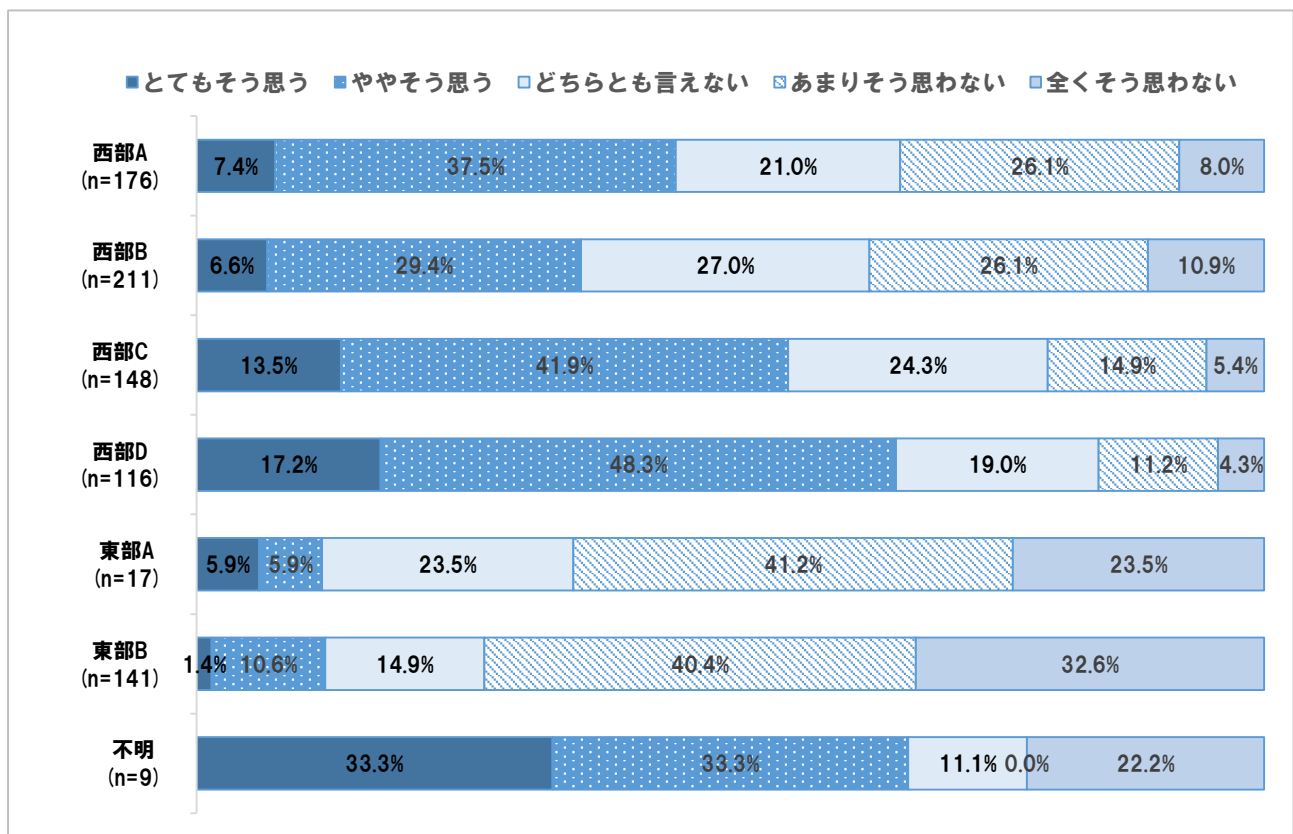
② 性別 ※その他に関しては、回収サンプル数が少ないため、分析結果の数値は参考値とする。



③ 年代別



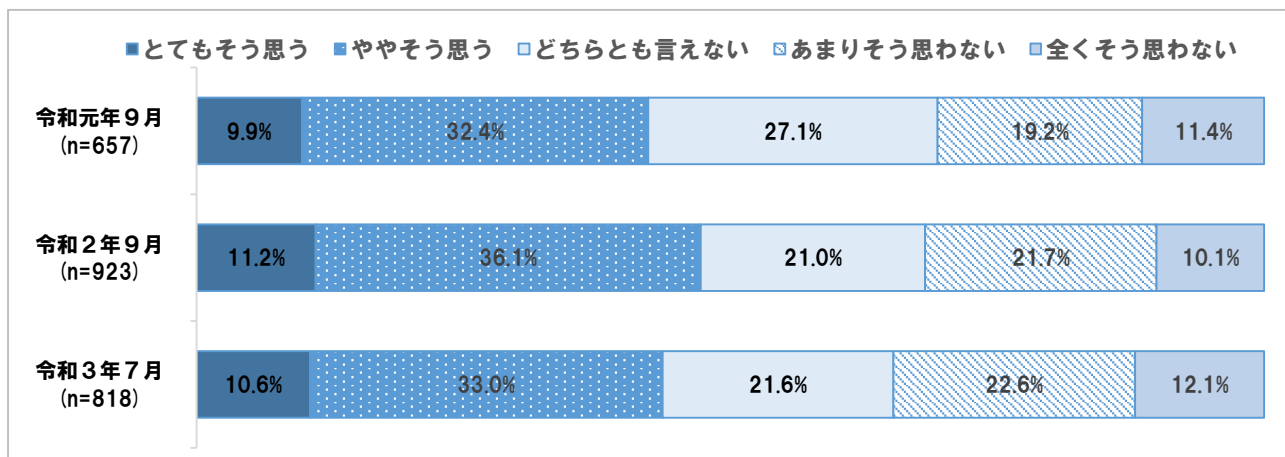
④ 地域別 ※東部Aに関しては、回収サンプル数が少ないため、分析結果の数値は参考値とする。



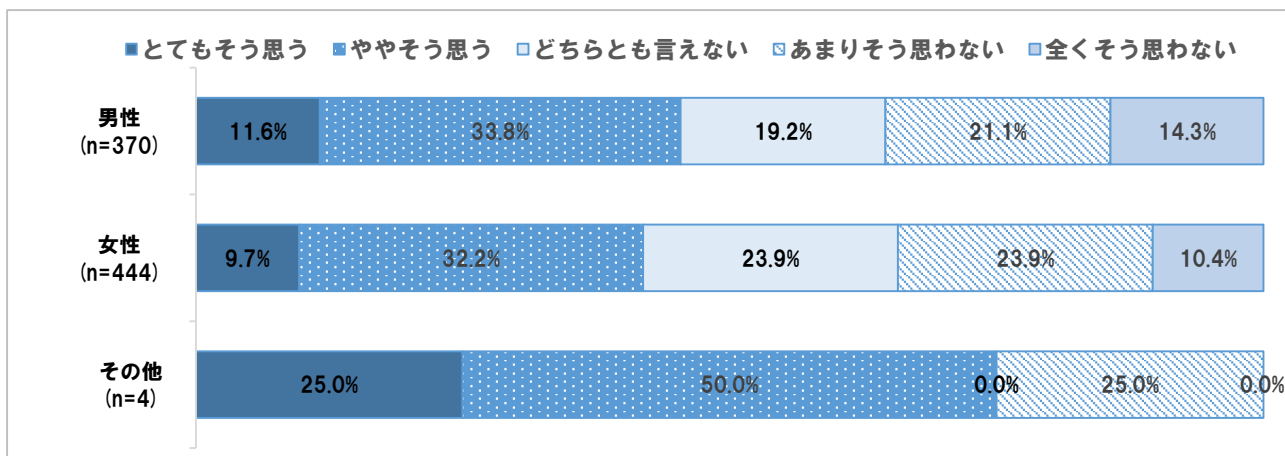
問 1 4 職場など決まった場所に行くなら電車・バス移動が便利だ (SA)

- ①全体・年度別（令和3年7月）では、「とてもそう思う」と「ややそう思う」を合わせた『肯定的な意見』が43.6%、「あまりそう思わない」と「全くそう思わない」を合わせた『否定的な意見』は34.7%となっており、『肯定的な意見』が『否定的な意見』を上回っている。年度別では、『肯定的な意見』の割合について、令和2年度と3年度の間に大きな差は見られない。
- ②性別では、『肯定的な意見』の割合について、男女間に大きな差は見られない。
- ③年代別では、15～19歳、60代、70代において、『肯定的な意見』が『否定的な意見』を大きく上回っている。
- ④地域別では、全ての西部エリアにおいて、『肯定的な意見』が『否定的な意見』を大きく上回っているが、東部Bエリアでは、『否定的な意見』が『肯定的な意見』を大きく上回っている。

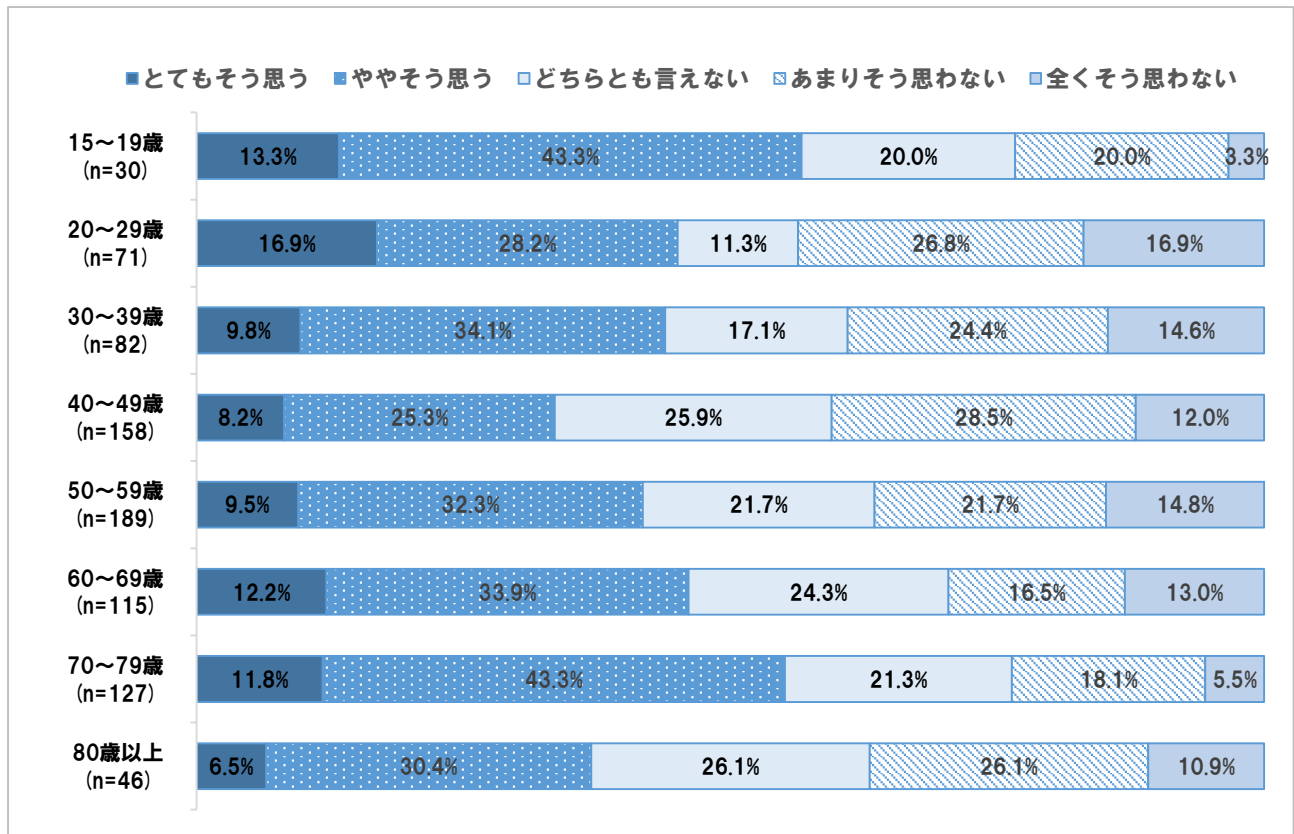
① 全体・年度別



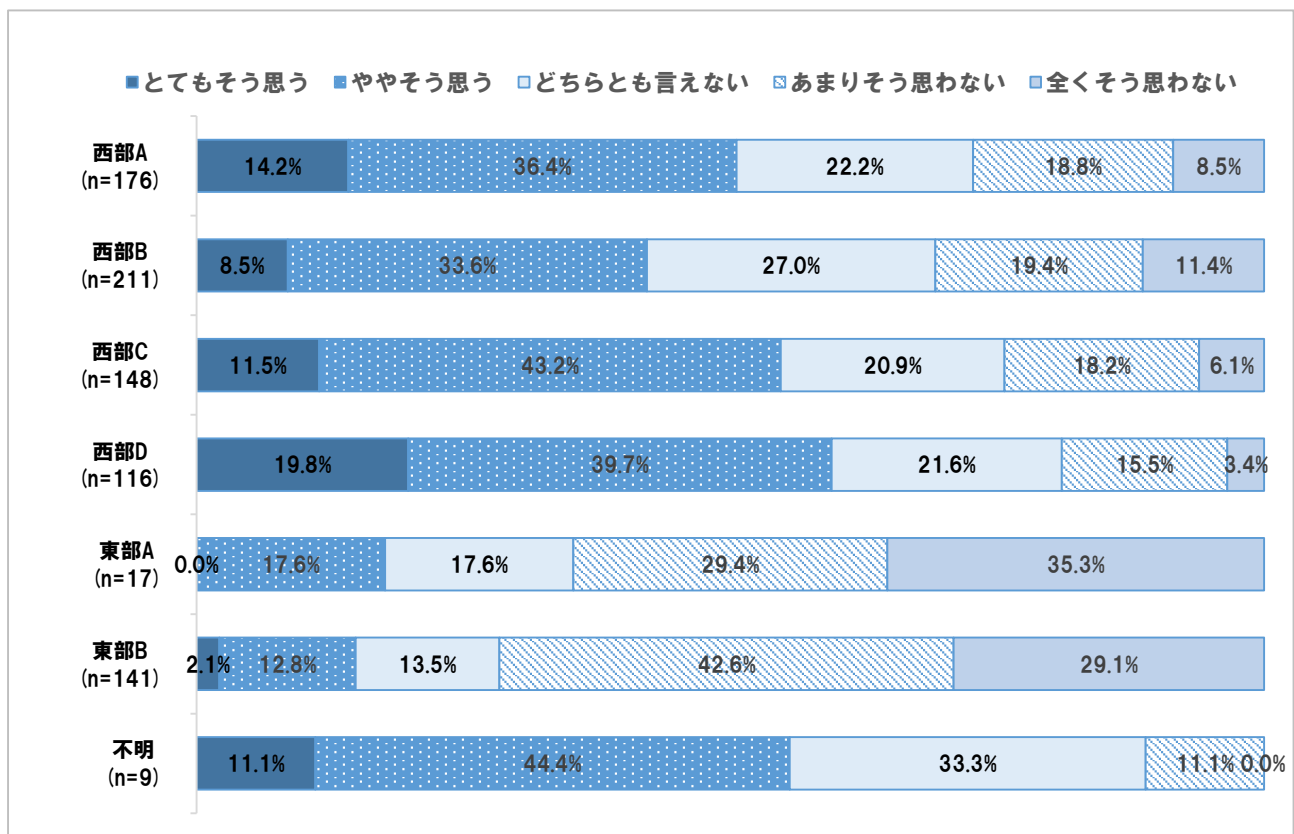
② 性別 ※その他に関しては、回収サンプル数が少ないため、分析結果の数値は参考値とする。



③ 年代別



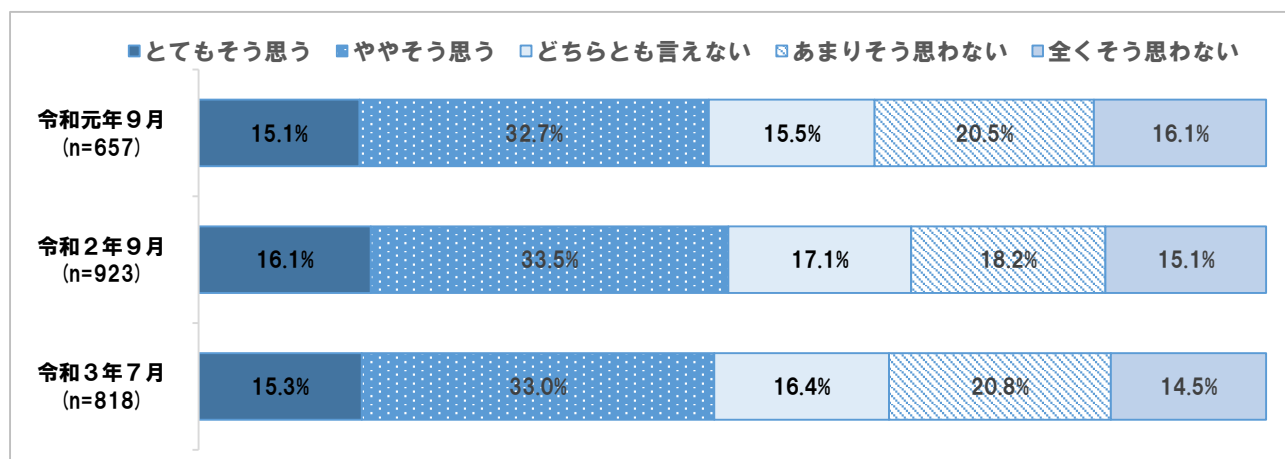
④ 地域別 ※東部Aに関しては、回収サンプル数が少ないため、分析結果の数値は参考値とする。



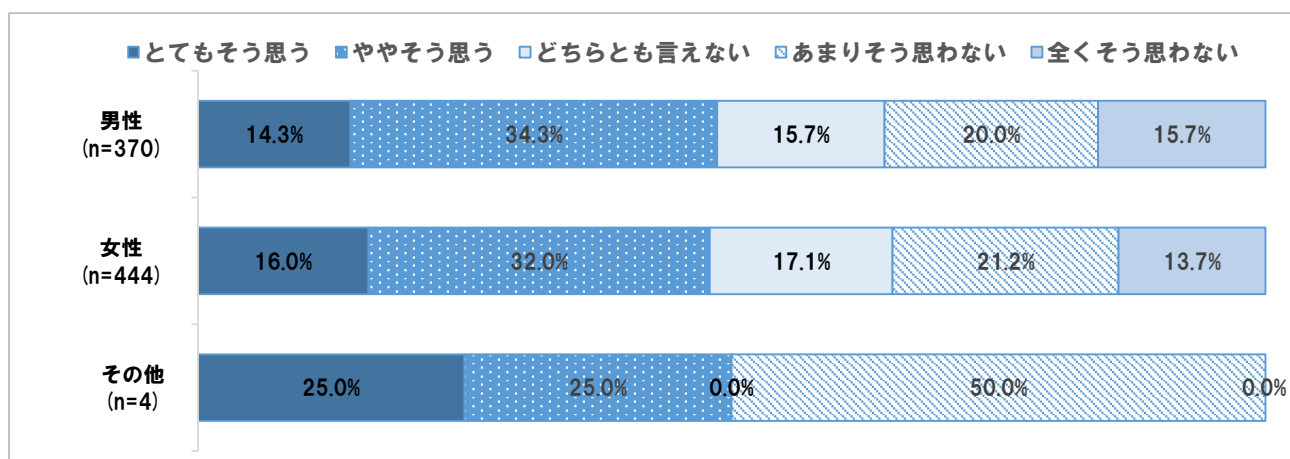
問15 日常のものは、歩ける範囲でひととおり揃う

- ①全体・年度別（令和3年7月）では、「とてもそう思う」と「ややそう思う」を合わせた『肯定的な意見』が48.3%、「あまりそう思わない」と「全くそう思わない」を合わせた『否定的な意見』は35.3%となっており、『肯定的な意見』が『否定的な意見』を上回っている。『肯定的な意見』の割合について、令和2年度と3年度の間に大きな差は見られない。
- ②性別では、『肯定的な意見』の割合について、男女間に大きな差は見られない。
- ③年代別では、全ての年代において、『肯定的な意見』が『否定的な意見』を上回っている。
- ④地域別では、全ての西部エリアにおいて、『肯定的な意見』が『否定的な意見』を大きく上回っているが、東部Bエリアでは、『否定的な意見』が『肯定的な意見』を大きく上回っている。

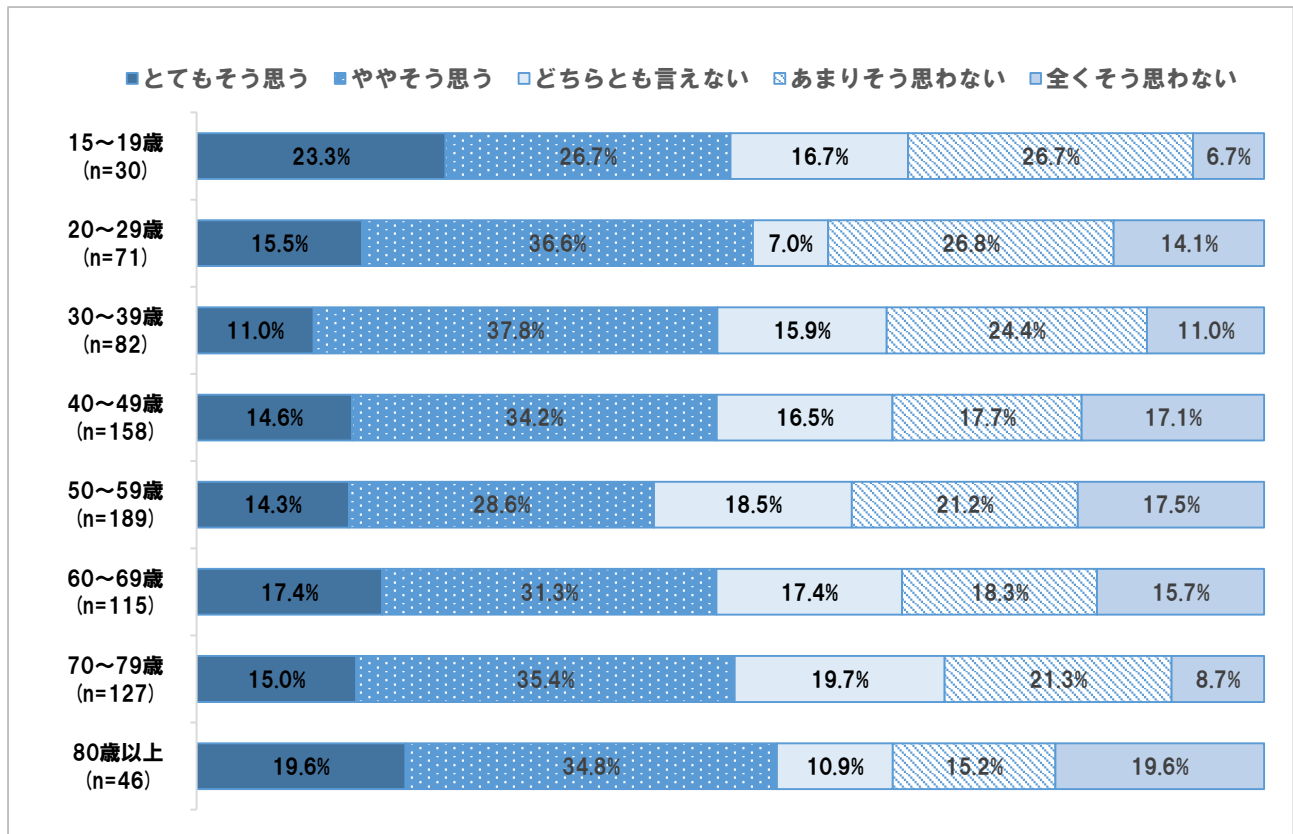
① 全体・年度別



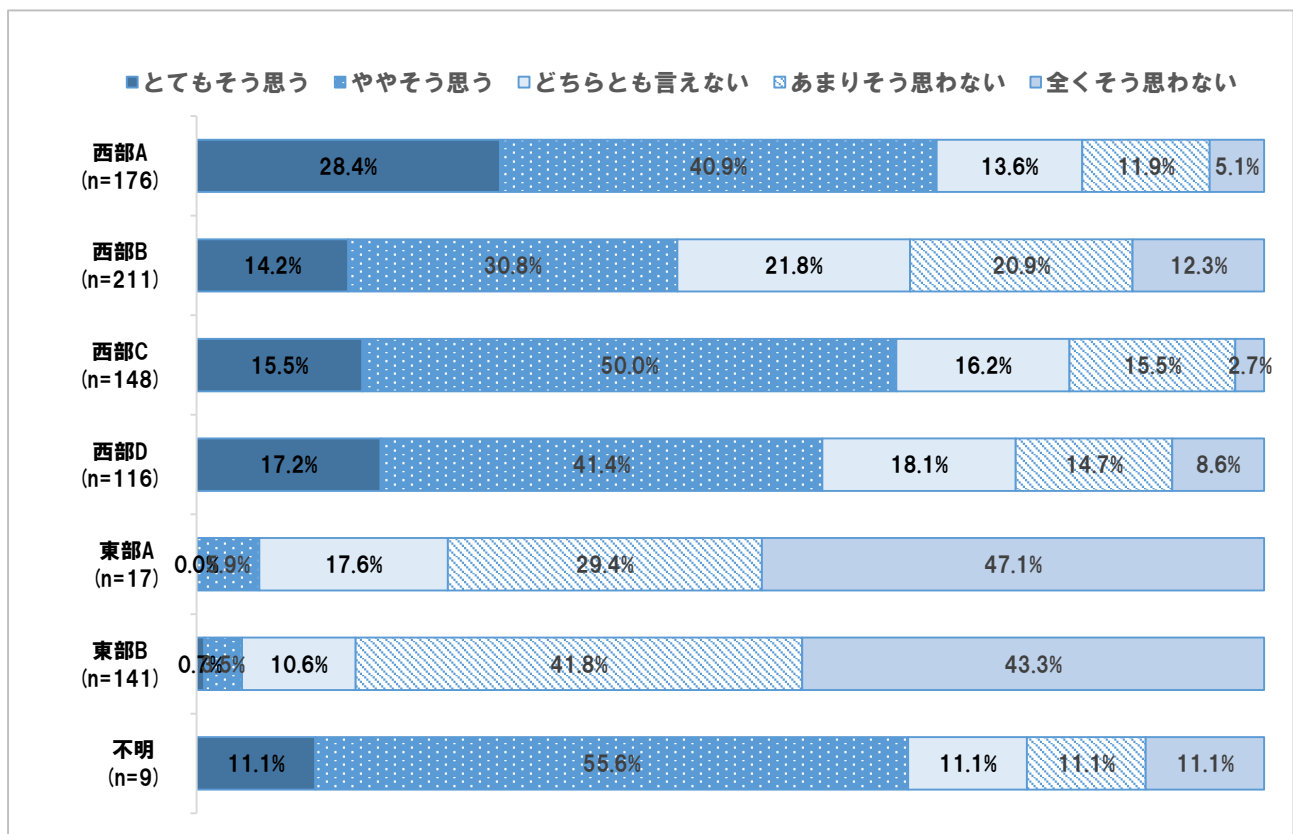
② 性別 ※その他に関しては、回収サンプル数が少ないため、分析結果の数値は参考値とする。



③ 年代別



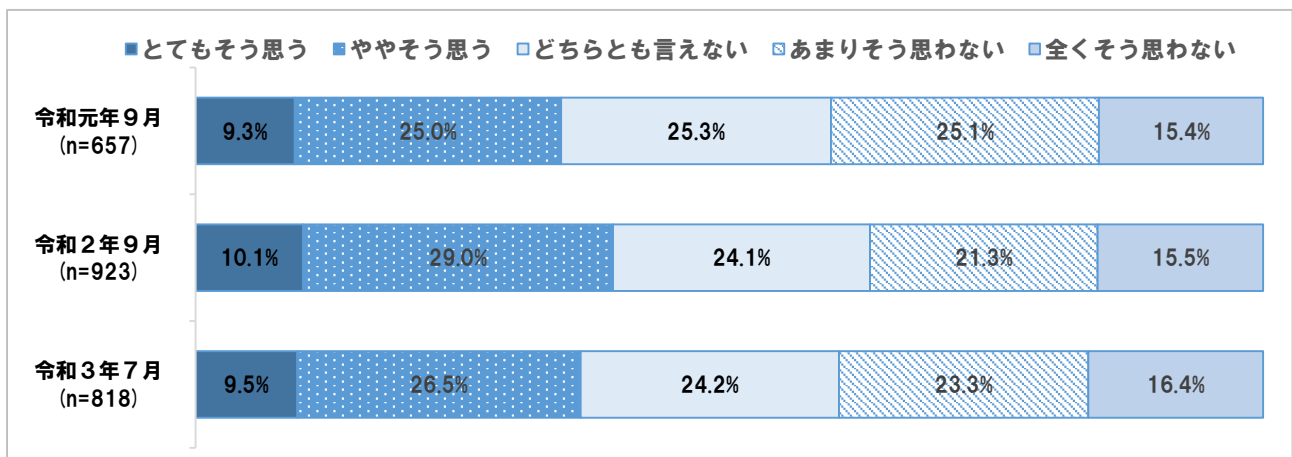
④ 地域別 ※東部Aに関しては、回収サンプル数が少ないため、分析結果の数値は参考値とする。



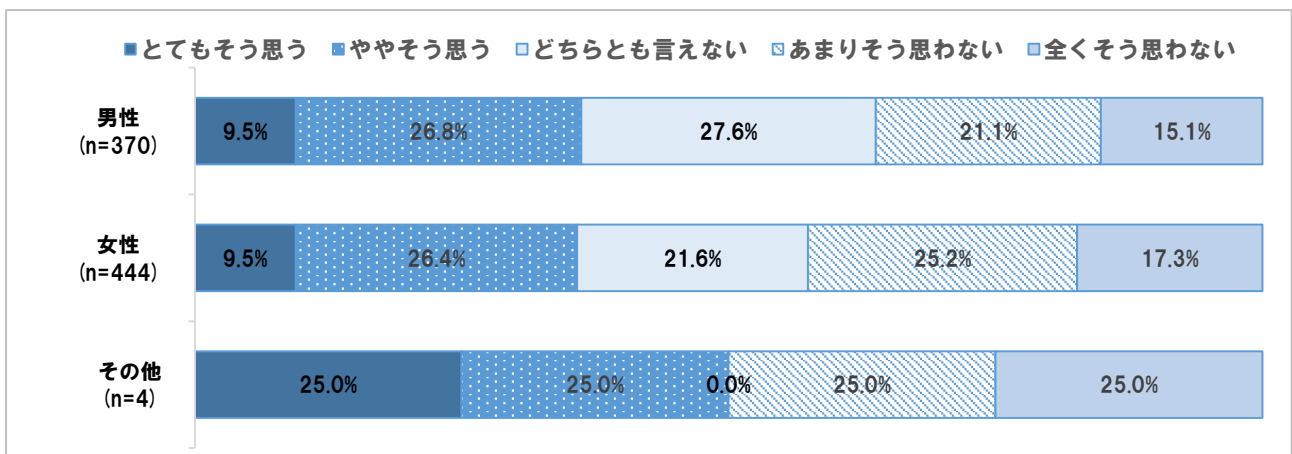
問 1 6 徒歩や自転車の移動が快適だ (SA)

- ①全体・年度別 (令和3年7月) では、「とてもそう思う」と「ややそう思う」を合わせた『肯定的な意見』が36.0%、「あまりそう思わない」と「全くそう思わない」を合わせた『否定的な意見』は39.7%となっており、『否定的な意見』が『肯定的な意見』を上回っている。年度別では、『肯定的な意見』の割合について、令和2年度と3年度の間に大きな差は見られない。
- ②性別では、『肯定的な意見』の割合について、男女間に大きな差は見られない。
- ③年代別では、15～19歳、60代以上において、『肯定的な意見』が『否定的な意見』を上回っている。
- ④地域別では、西部B、東部Bエリアにおいて、『否定的な意見』が『肯定的な意見』を上回っている。

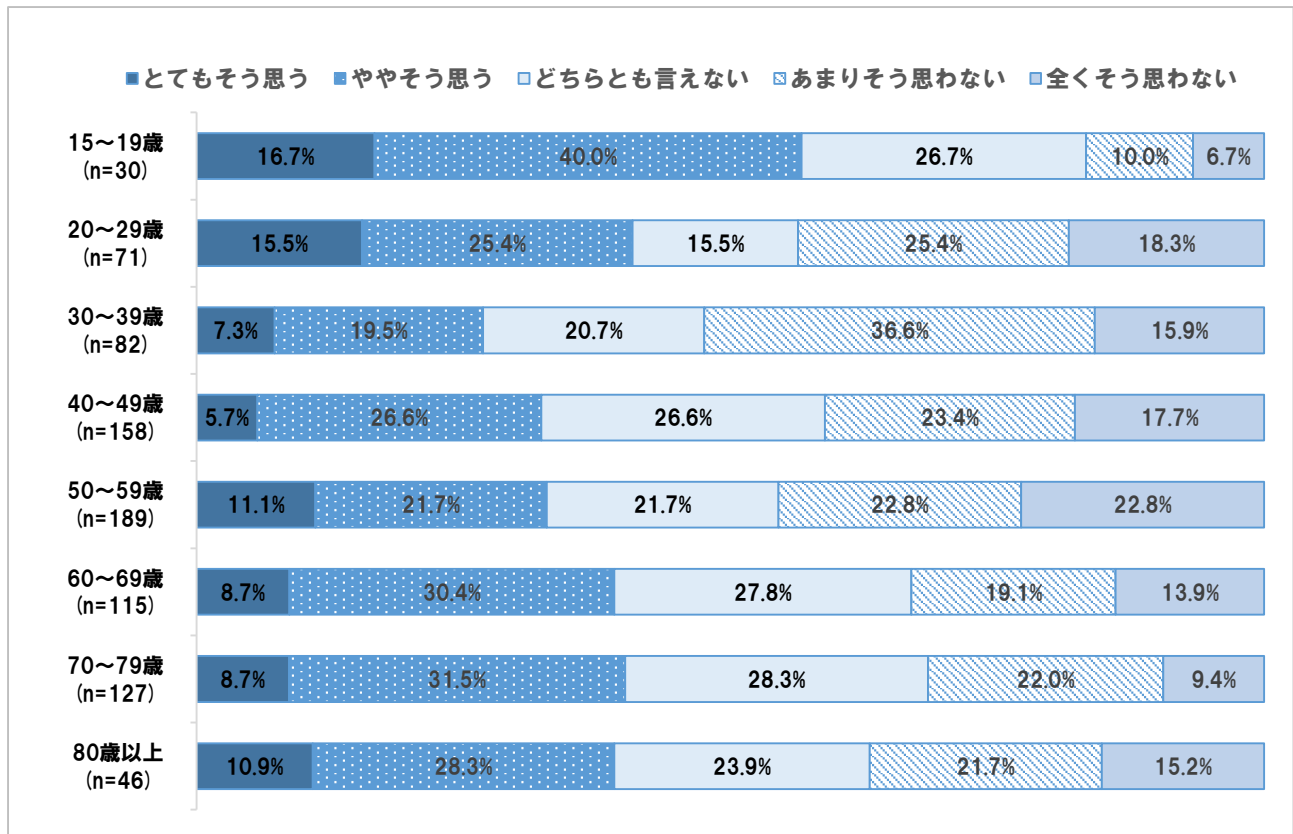
① 全体・年度別



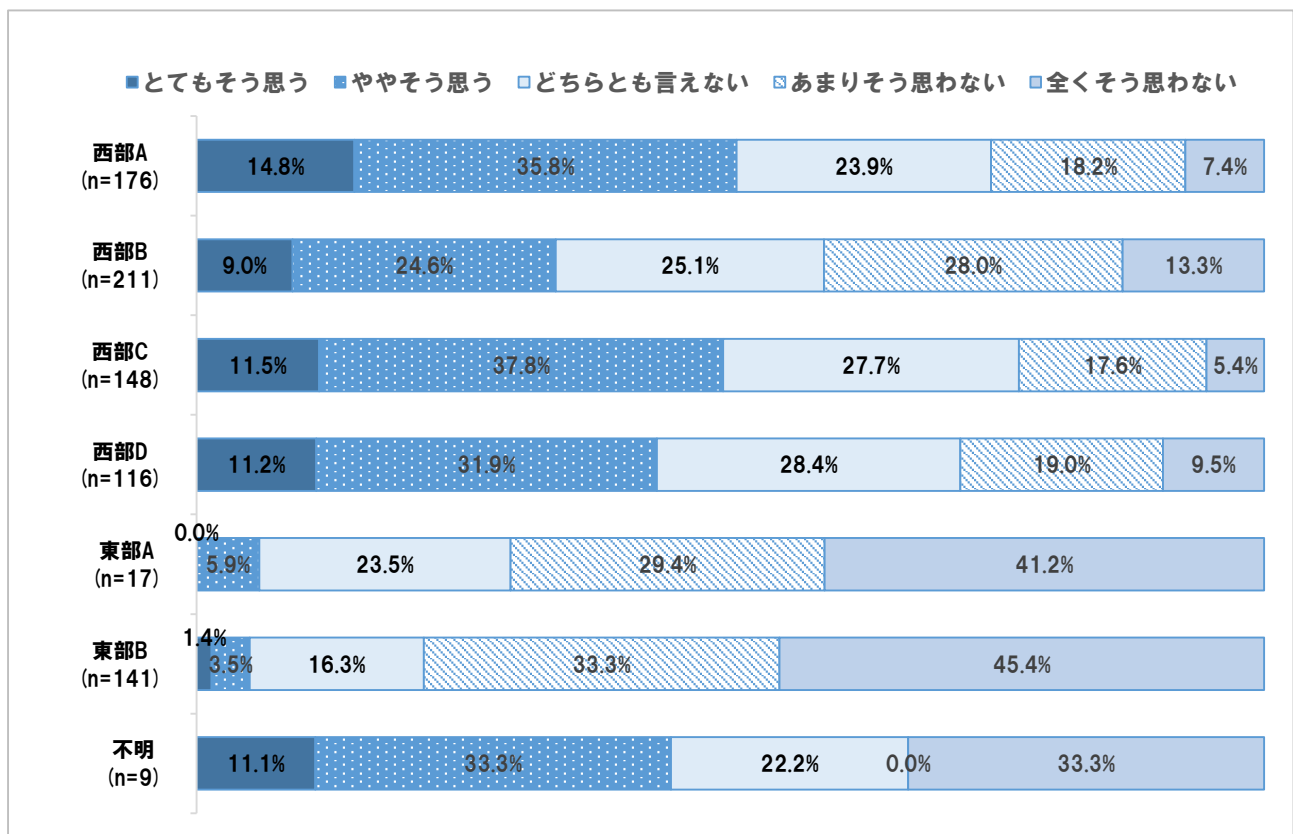
② 性別 ※その他に関しては、回収サンプル数が少ないため、分析結果の数値は参考値とする。



③ 年代別



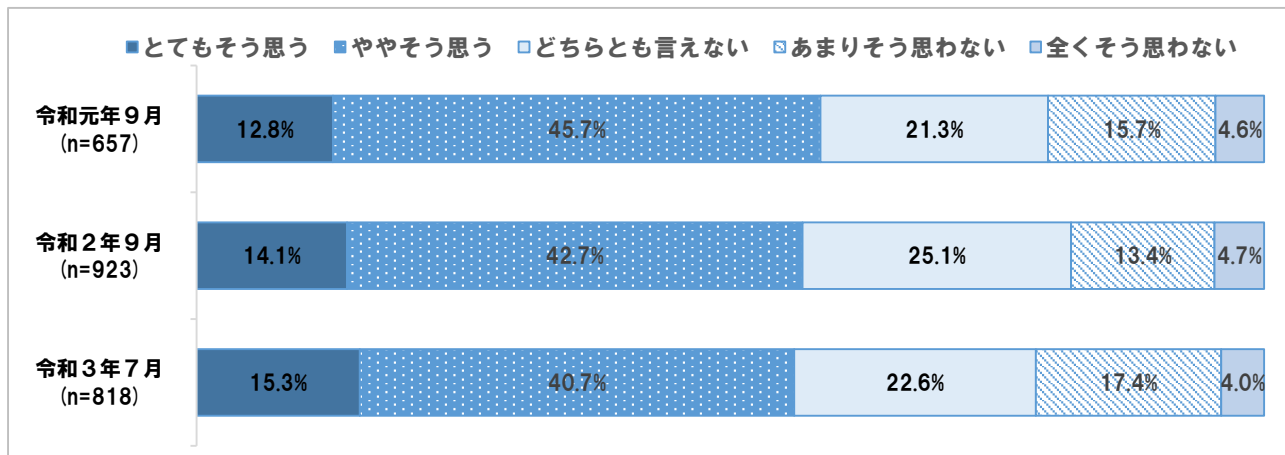
④ 地域別 ※東部Aに関しては、回収サンプル数が少ないため、分析結果の数値は参考値とする。



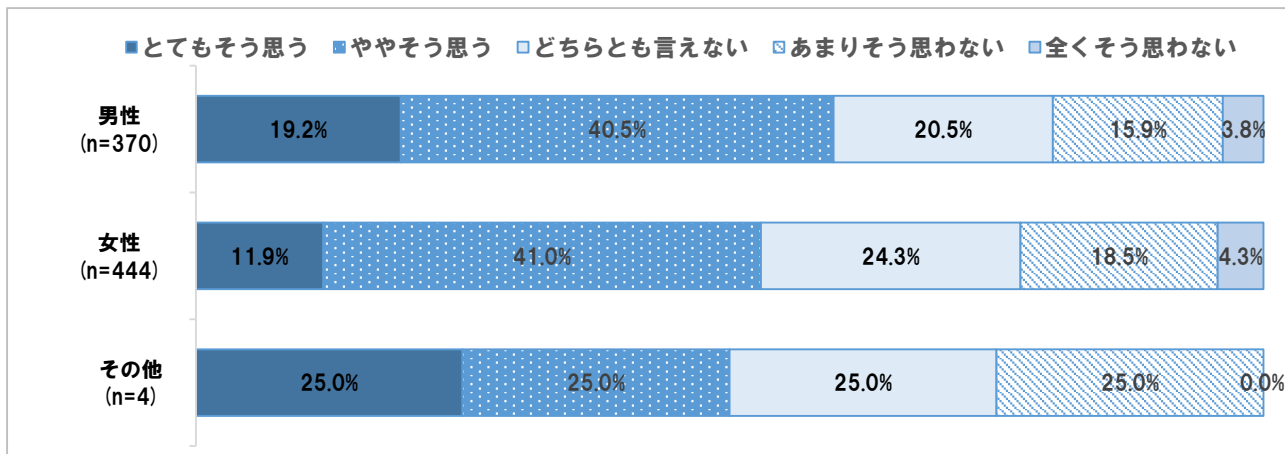
問 1 7 幹線道路・高速道路へのアクセスが便利だ (SA)

- ①全体・年度別（令和3年7月）では、「とてもそう思う」と「ややそう思う」を合わせた『肯定的な意見』が56.0%、「あまりそう思わない」と「全くそう思わない」を合わせた『否定的な意見』は21.4%となっており、『肯定的な意見』が『否定的な意見』を上回っている。年度別では、『肯定的な意見』の割合について、令和2年度と3年度の間に大きな差は見られない。
- ②性別では、『肯定的な意見』の割合は、女性よりも男性が高くなっている。
- ③年代別では、全ての年代において、『肯定的な意見』が『否定的な意見』を上回っている。
- ④地域別では、東部Bエリアにおいて、『否定的な意見』が『肯定的な意見』を上回っている。

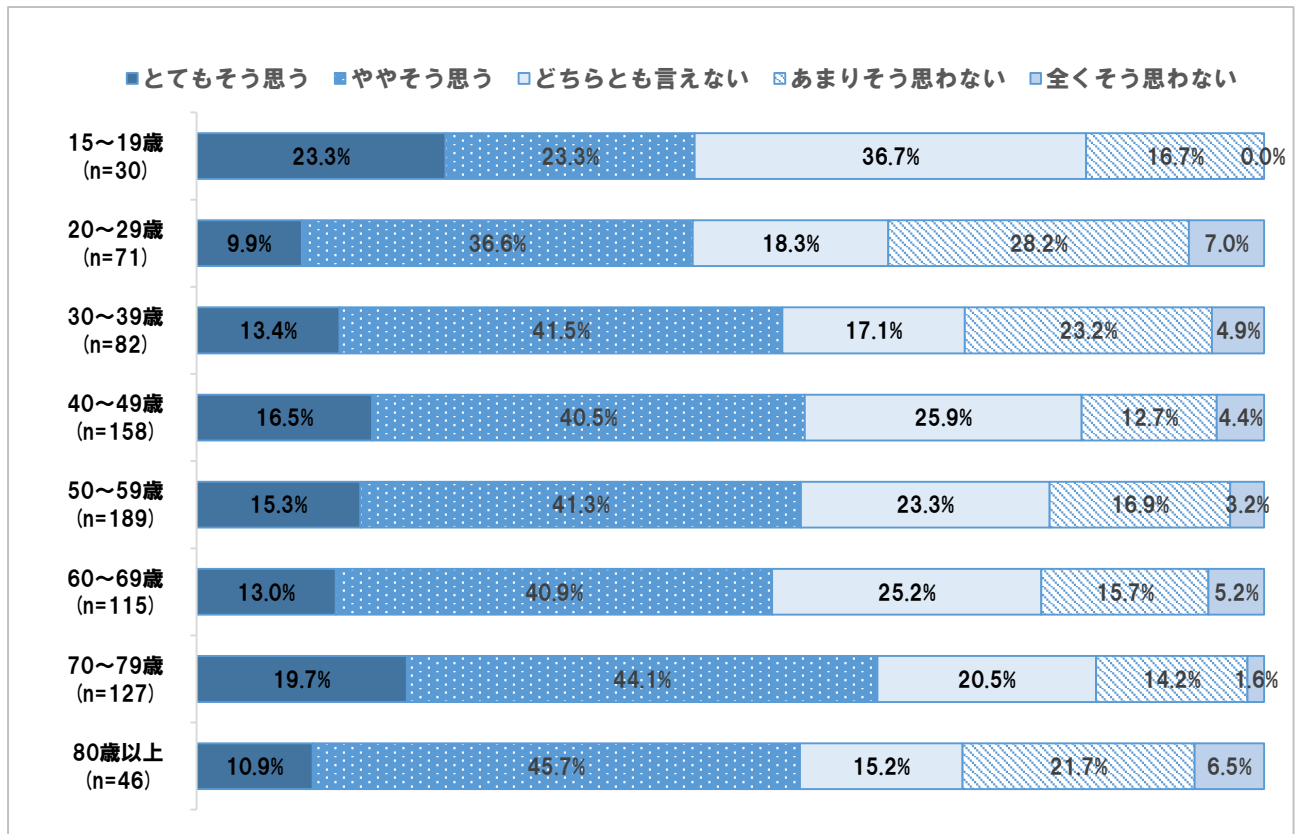
① 全体・年度別



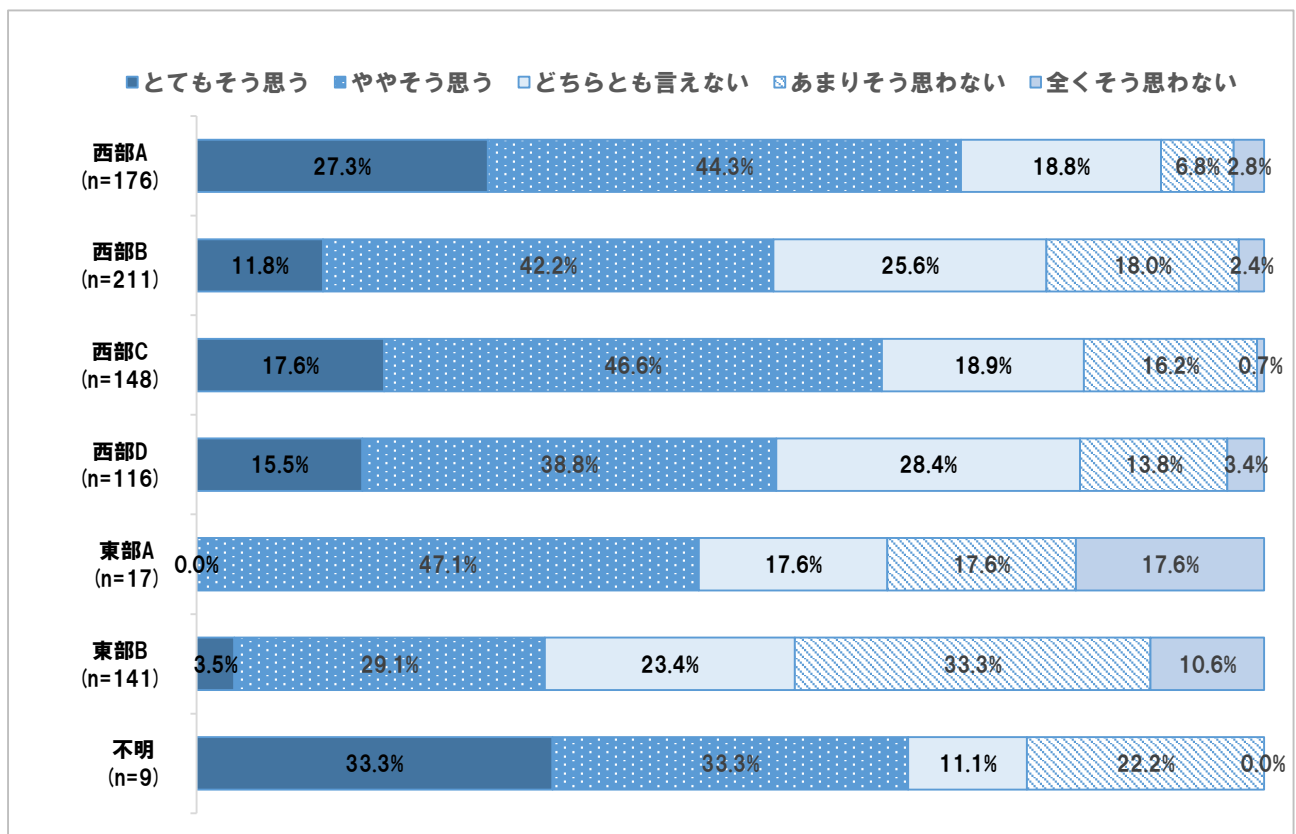
② 性別 ※その他に関しては、回収サンプル数が少ないため、分析結果の数値は参考値とする。



③ 年代別



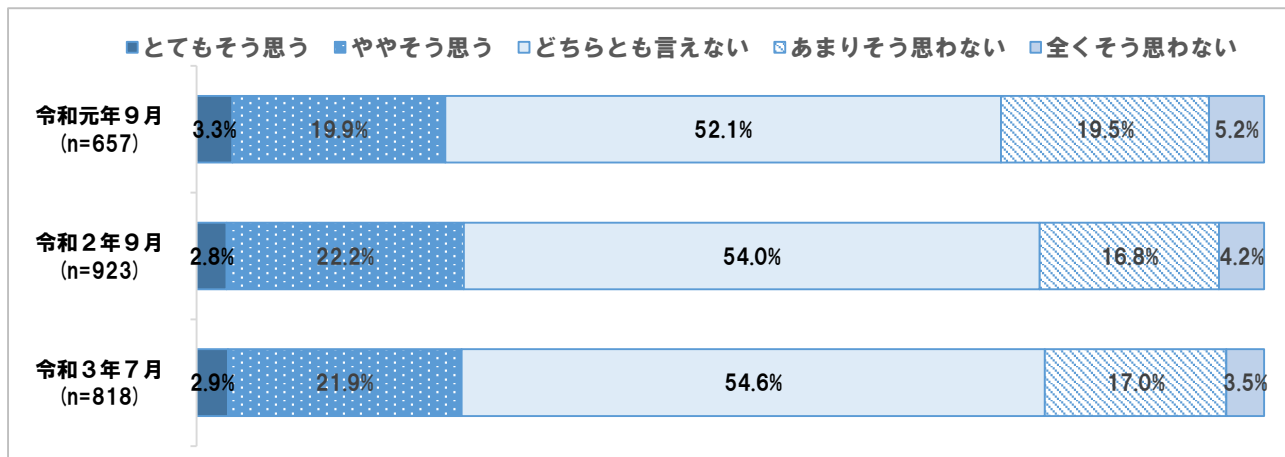
④ 地域別 ※東部Aに関しては、回収サンプル数が少ないため、分析結果の数値は参考値とする。



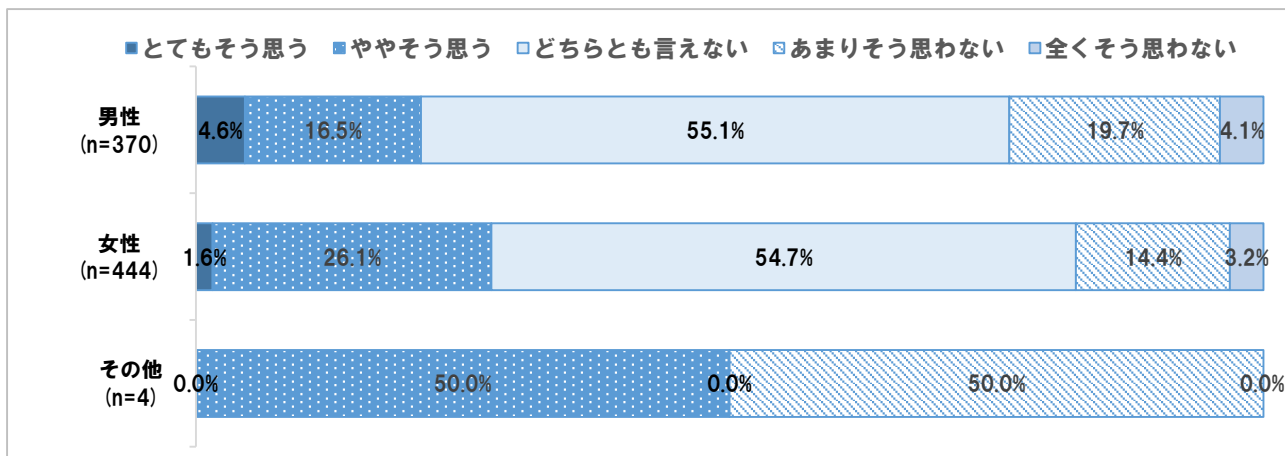
問18 防災対策がしっかりしている (SA)

- ①全体・年度別（令和3年7月）では、「とてもそう思う」と「ややそう思う」を合わせた『肯定的な意見』が24.8%、「あまりそう思わない」と「全くそう思わない」を合わせた『否定的な意見』は20.5%となっており、『肯定的な意見』が『否定的な意見』を上回っている。年度別では、『肯定的な意見』の割合について、令和2年度と3年度の間に大きな差は見られない。
- ②性別では、『肯定的な意見』の割合について、男性よりも女性が高くなっている。
- ③年代別では、特に70代以上において、『肯定的な意見』の割合が高い。
- ④地域別では、東部Bエリアを除く地域で『肯定的な意見』が『否定的な意見』を上回っている。

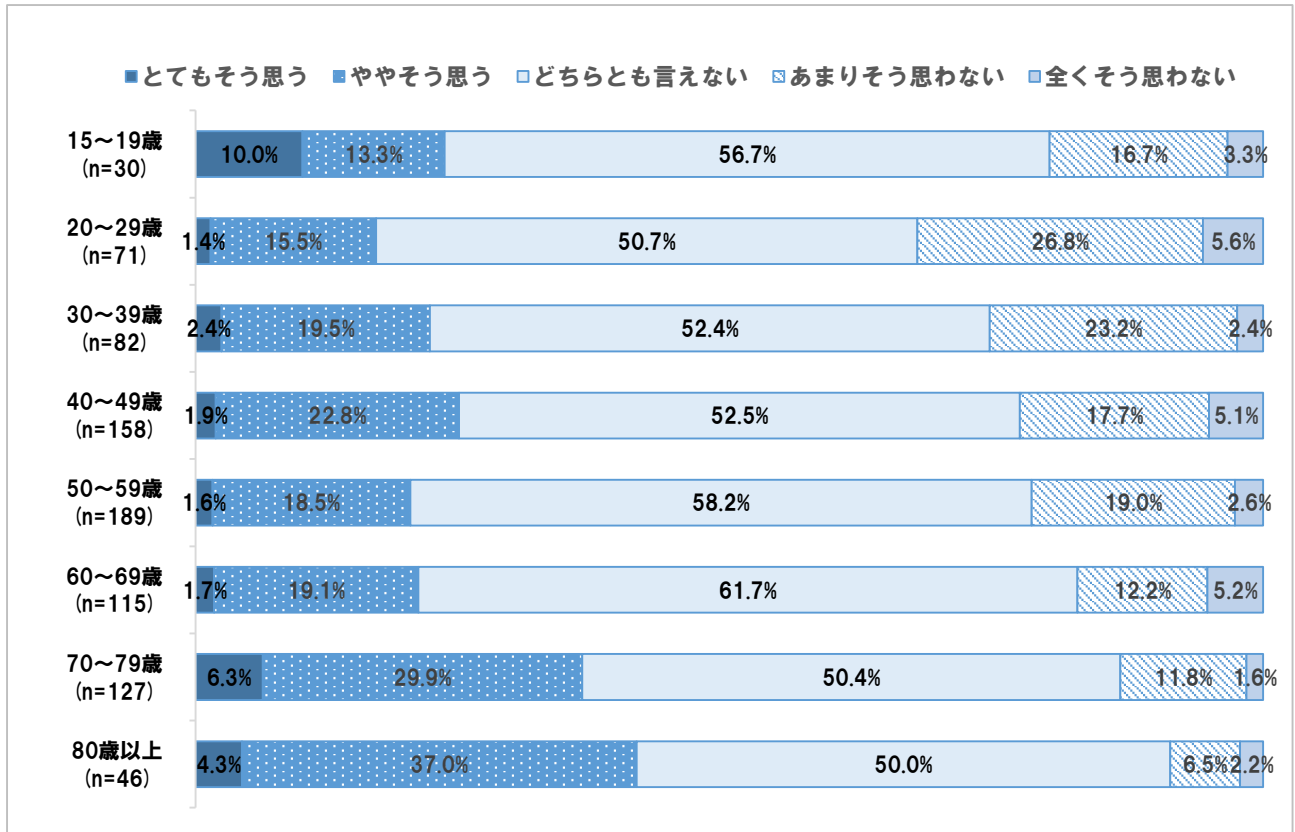
① 全体・年度別



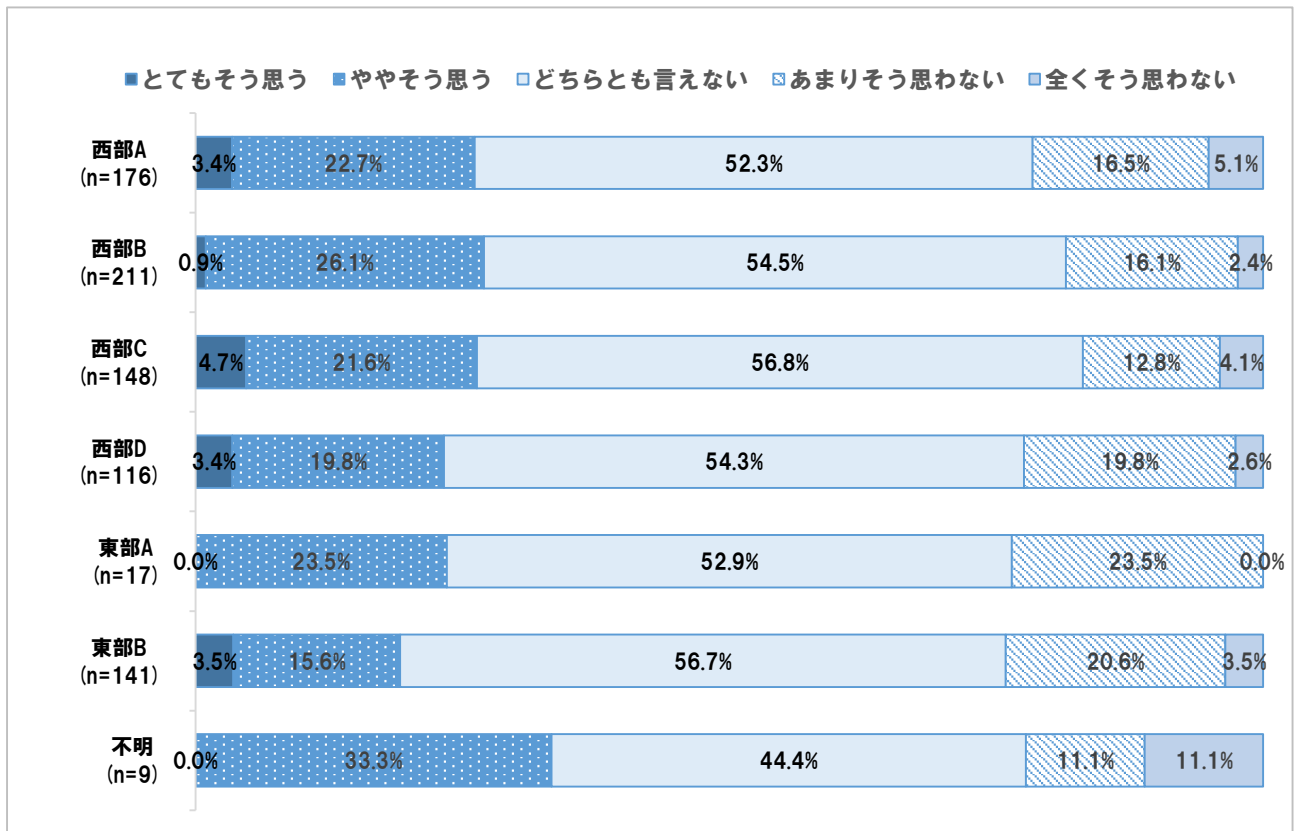
② 性別 ※その他に関しては、回収サンプル数が少ないため、分析結果の数値は参考値とする。



③ 年代別



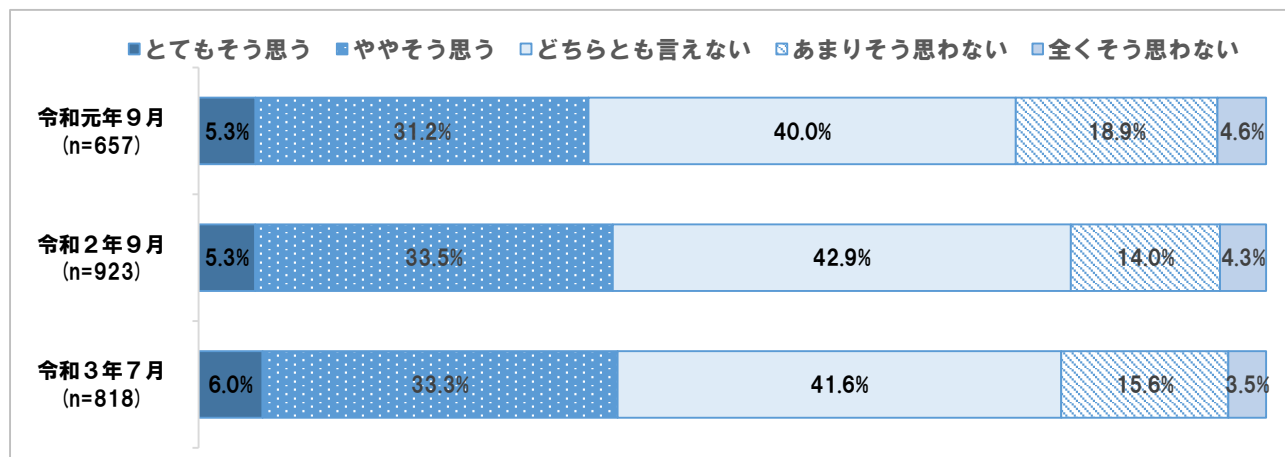
④ 地域別 ※東部Aに関しては、回収サンプル数が少ないため、分析結果の数値は参考値とする。



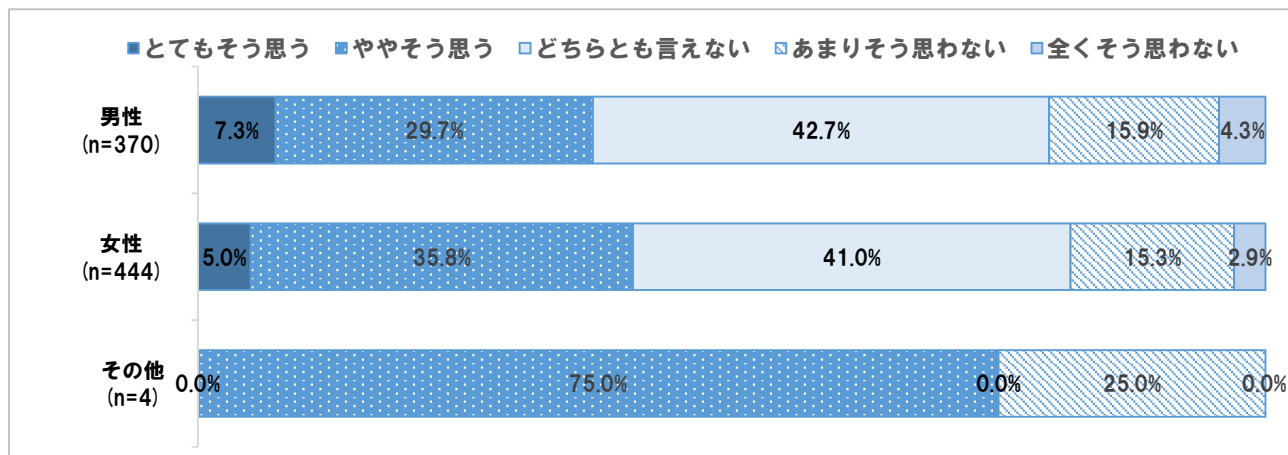
問19 地域の見守りがしっかりしている (SA)

- ①全体・年度別（令和3年7月）では、「とてもそう思う」と「ややそう思う」を合わせた『肯定的な意見』が39.3%、「あまりそう思わない」と「全くそう思わない」を合わせた『否定的な意見』は19.1%となっており、『肯定的な意見』が『否定的な意見』を上回っている。年度別では、『肯定的な意見』の割合について、令和2年度と3年度の間に大きな差は見られない。
- ②性別では、『肯定的な意見』の割合について、男女間に大きな差は見られない。
- ③年代別では、全ての年代において、『肯定的な意見』が『否定的な意見』を上回っている。
- ④地域別では、全般的に『肯定的な意見』が『否定的な意見』を上回っており、特に東部Bの『肯定的な意見』の割合が高い。

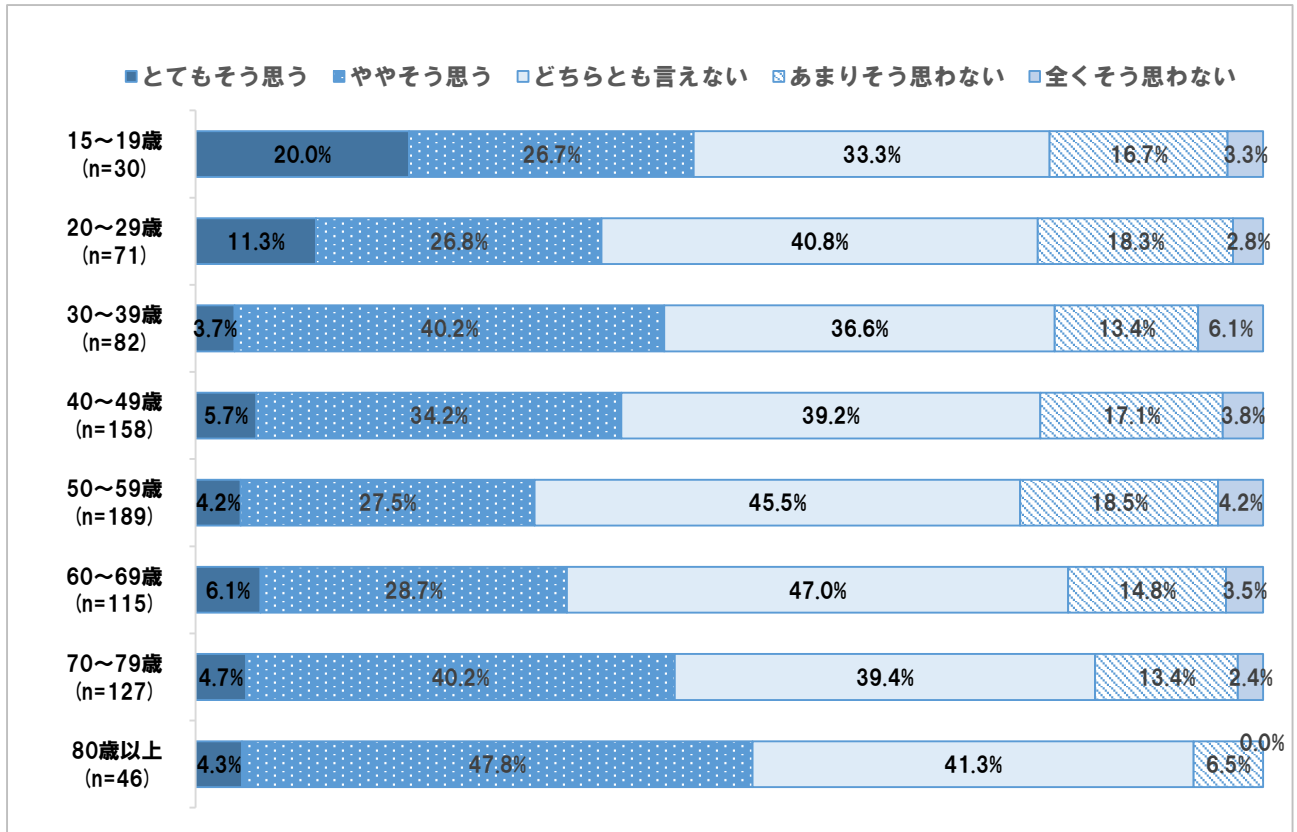
① 全体・年度別



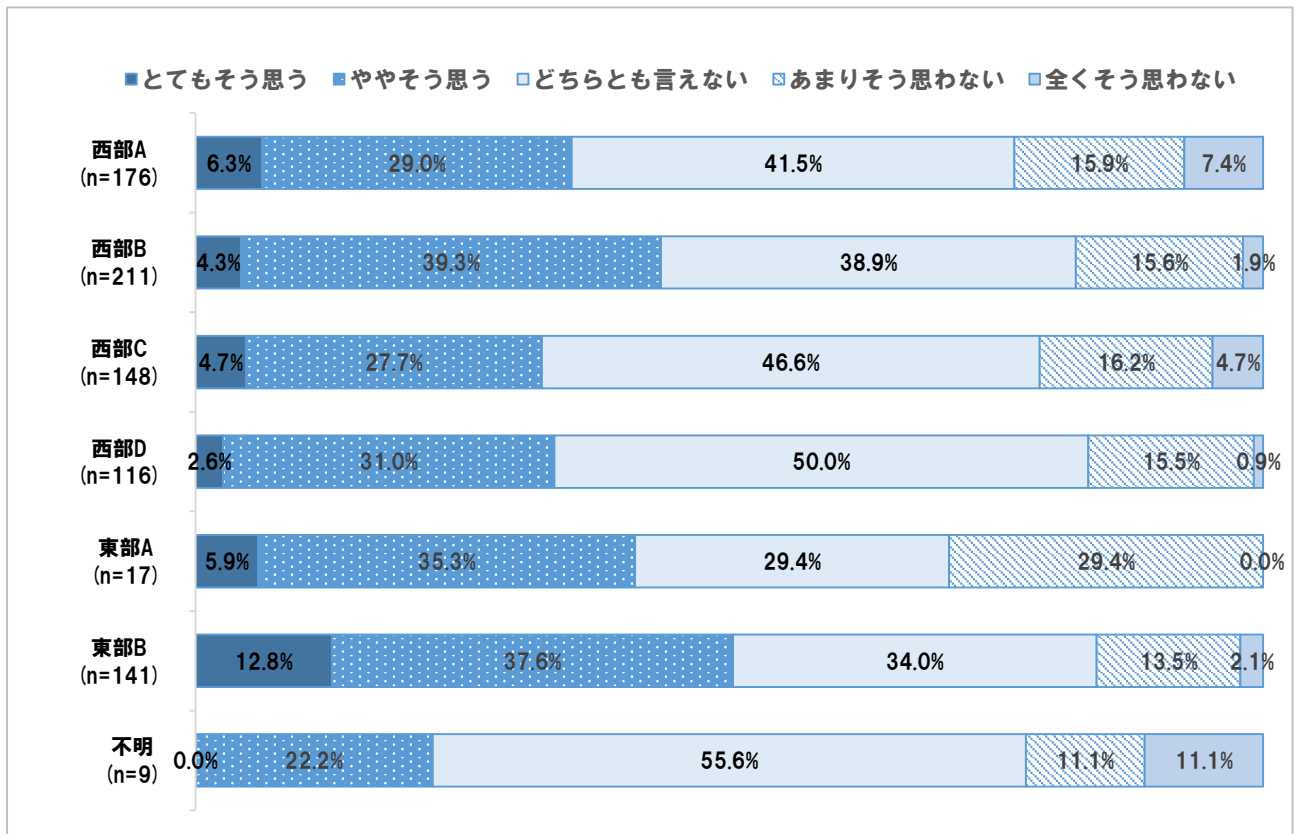
② 性別 ※その他に関しては、回収サンプル数が少ないため、分析結果の数値は参考値とする。



③ 年代別



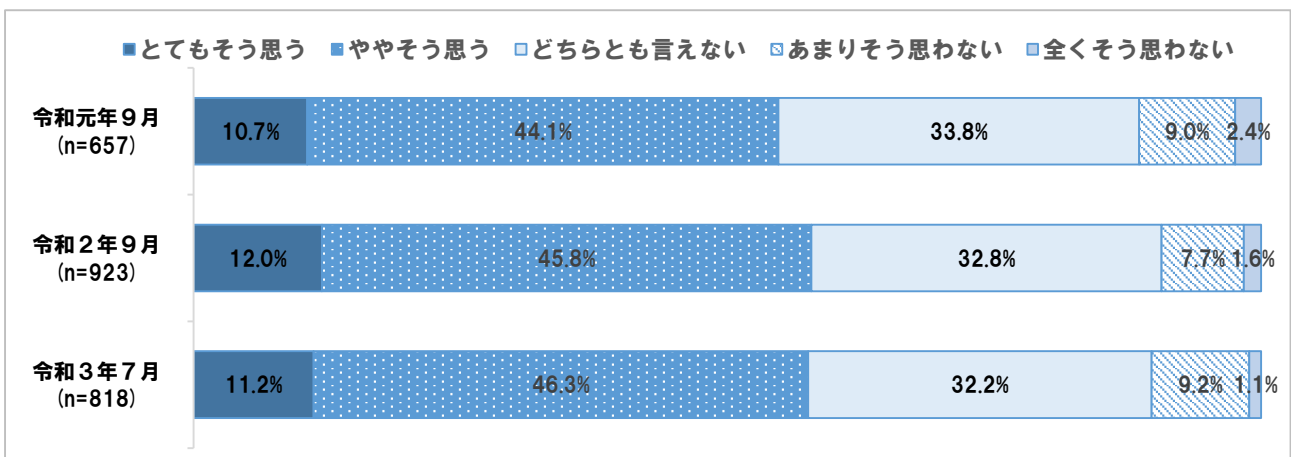
④ 地域別 ※東部Aに関しては、回収サンプル数が少ないため、分析結果の数値は参考値とする。



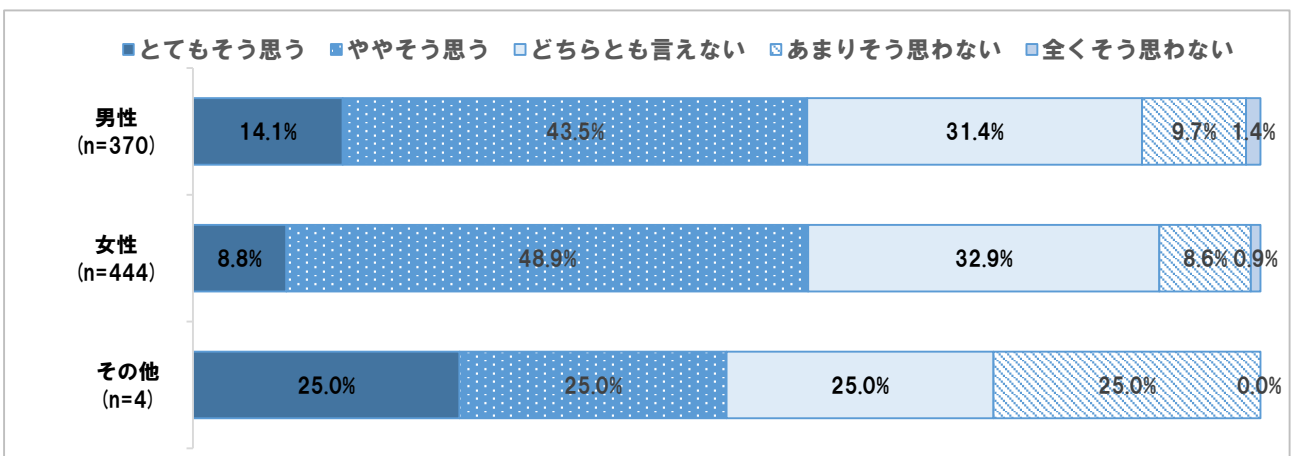
問 2 0 交通事故や犯罪などが少ない (SA)

- ①全体・年度別 (令和3年7月) では、「とてもそう思う」と「ややそう思う」を合わせた『肯定的な意見』が57.5%、「あまりそう思わない」と「全くそう思わない」を合わせた『否定的な意見』は10.3%となっており、『肯定的な意見』が『否定的な意見』を上回っている。年度別では、『肯定的な意見』の割合について、令和2年度と3年度の間に大きな差は見られない。
- ②性別では、『肯定的な意見』の割合について、男女間に大きな差は見られない。
- ③年代別では、全ての年代において、『肯定的な意見』が『否定的な意見』を上回っている。特に、70代以上の『肯定的な意見』の割合が高い。
- ④地域別では、全般的に『肯定的な意見』が『否定的な意見』を上回っている。

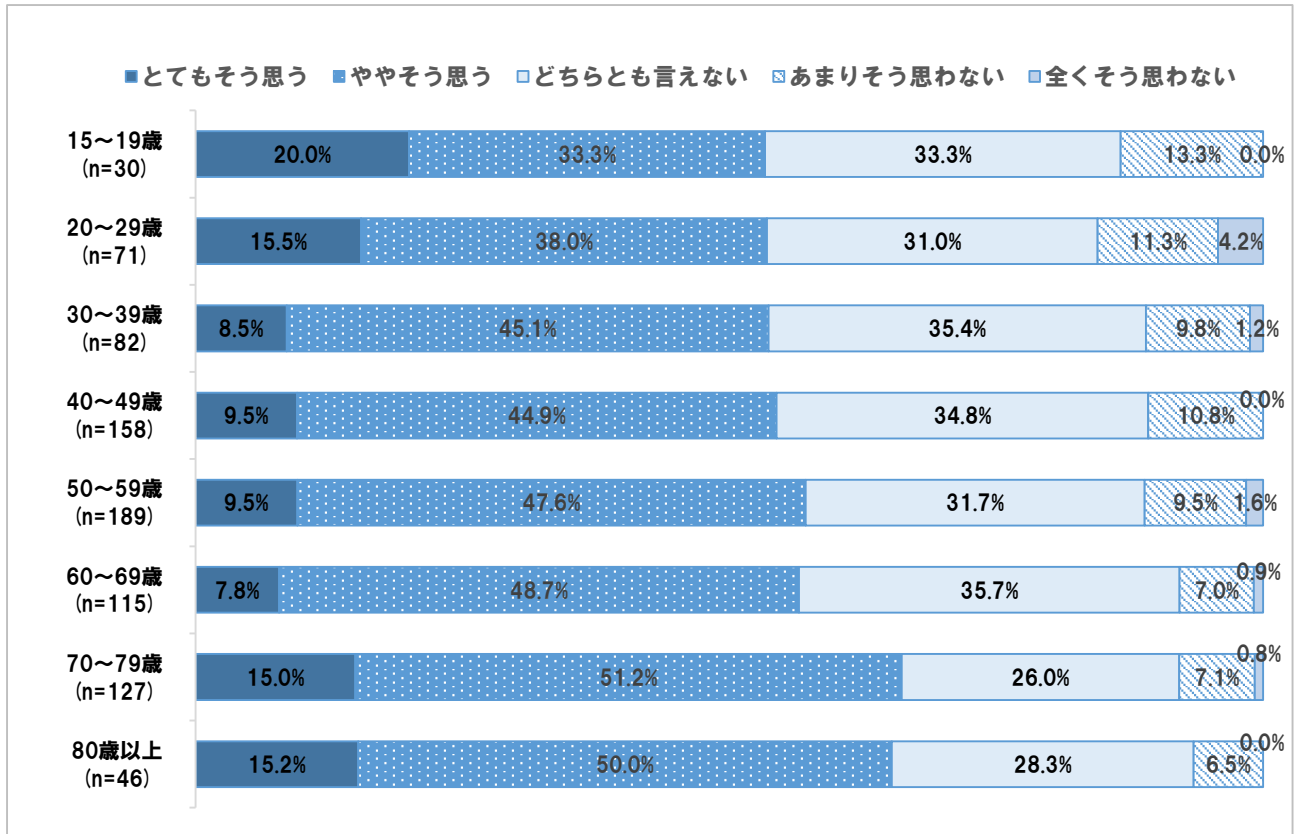
① 全体・年度別



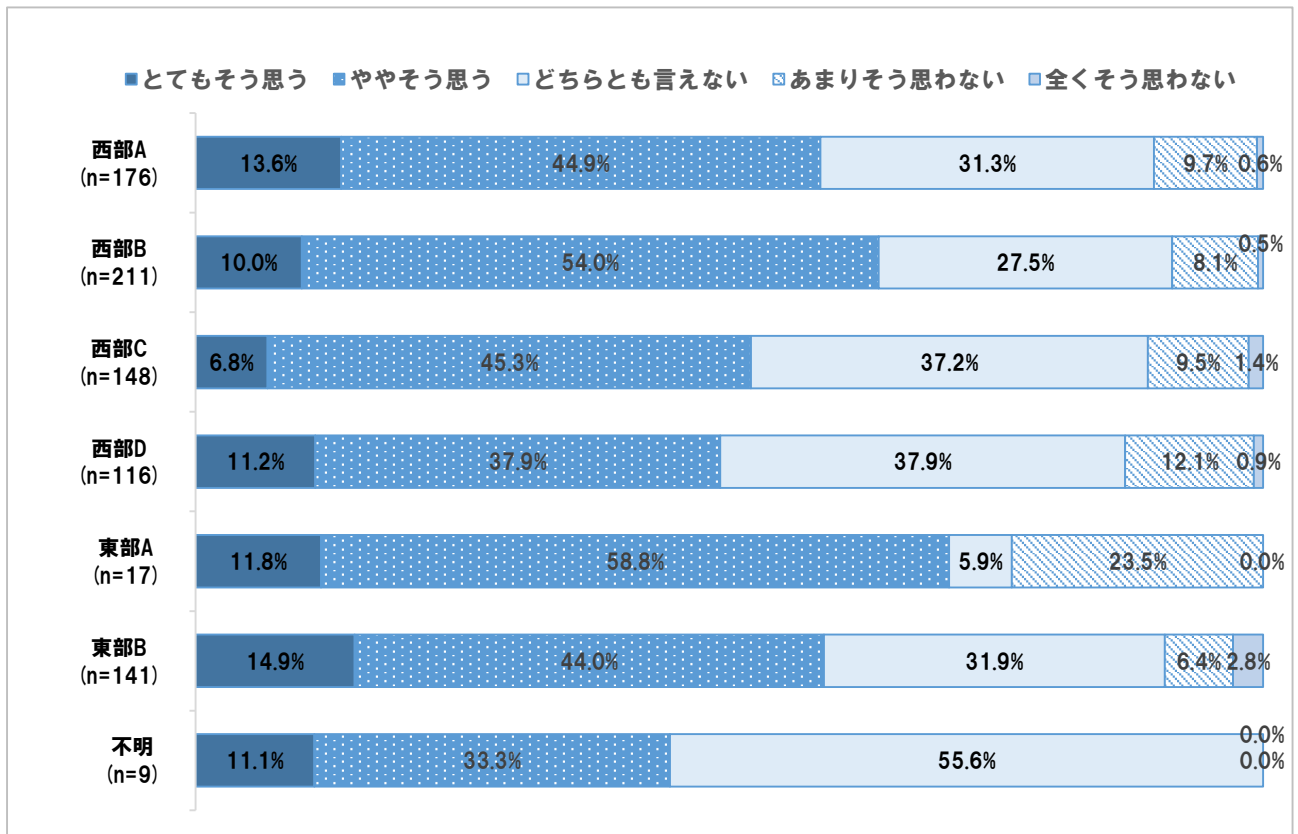
② 性別 ※その他に関しては、回収サンプル数が少ないため、分析結果の数値は参考値とする。



③ 年代別



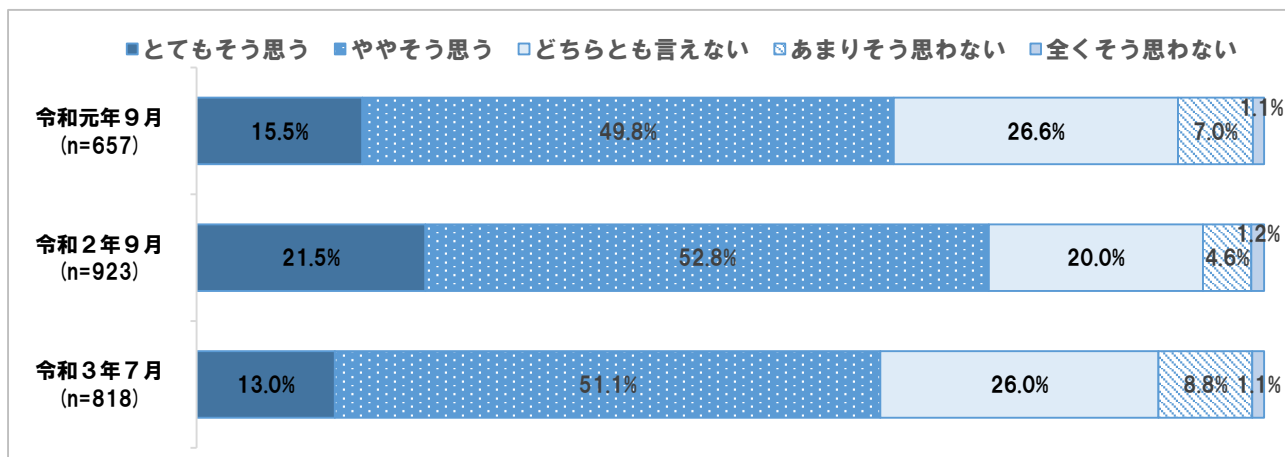
④ 地域別 ※東部Aに関しては、回収サンプル数が少ないため、分析結果の数値は参考値とする。



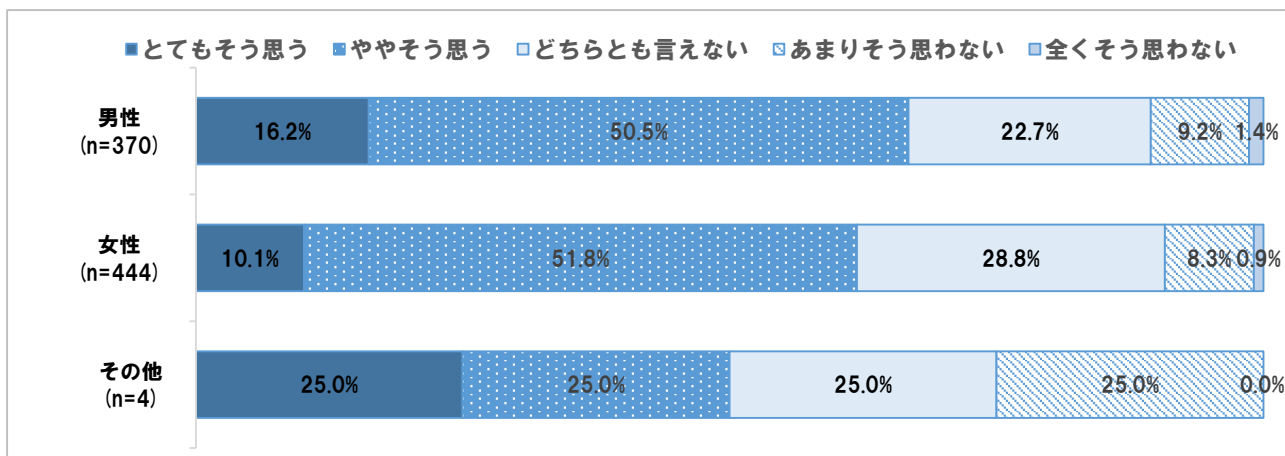
問 2 1 自然災害が少ない (SA)

- ①全体・年度別（令和3年7月）では、「とてもそう思う」と「ややそう思う」を合わせた『肯定的な意見』が64.1%、「あまりそう思わない」と「全くそう思わない」を合わせた『否定的な意見』は9.9%となっており、『肯定的な意見』が『否定的な意見』を上回っている。年度別では、『肯定的な意見』の割合について、令和2年度よりも3年度が低くなっている。
- ②性別では、『肯定的な意見』の割合について、男女間に大きな差は見られない。
- ③年代別では、全ての年代において、『肯定的な意見』が『否定的な意見』を上回っている。
- ④地域別では、全般的に『肯定的な意見』が『否定的な意見』を上回っている。

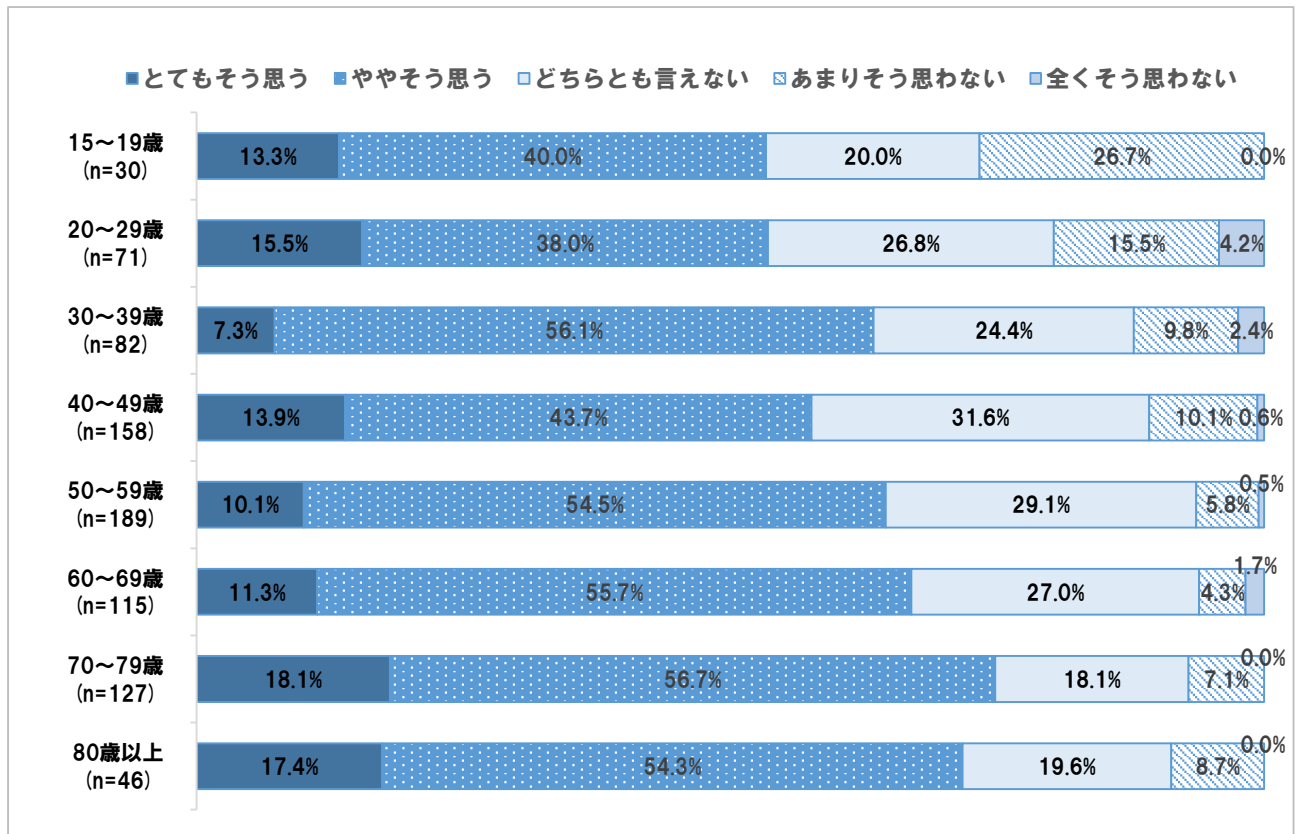
① 全体・年度別



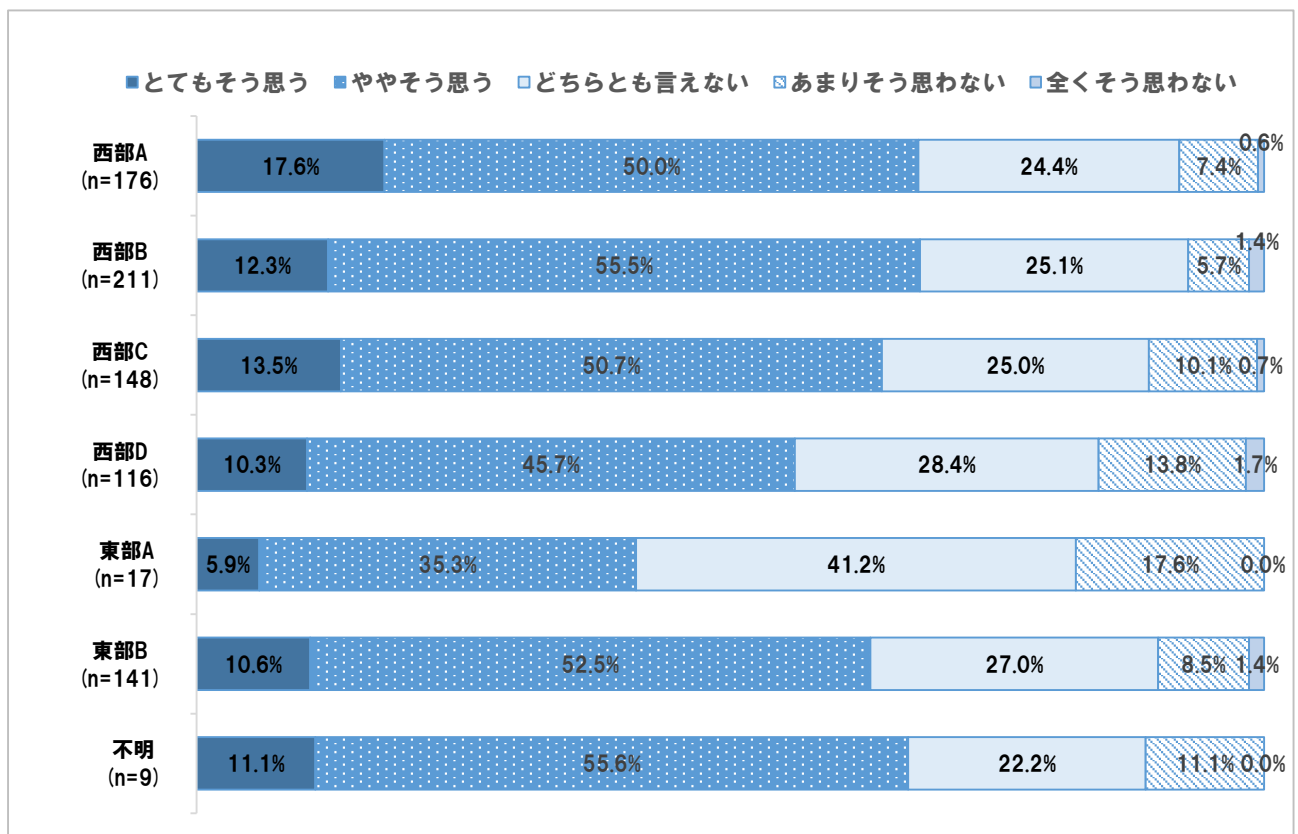
② 性別 ※その他に関しては、回収サンプル数が少ないため、分析結果の数値は参考値とする。



③ 年代別



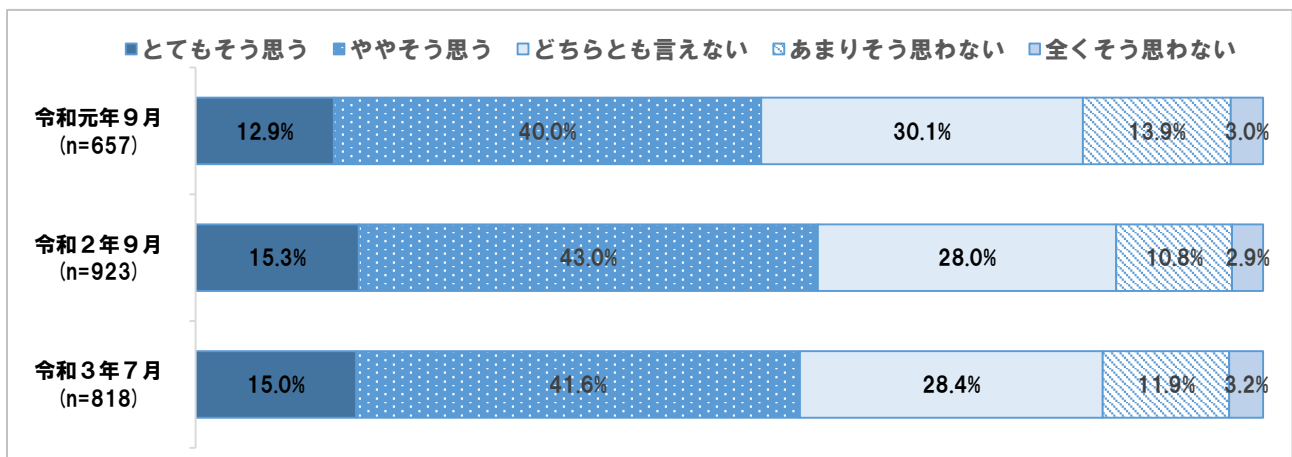
④ 地域別 ※東部Aに関しては、回収サンプル数が少ないため、分析結果の数値は参考値とする。



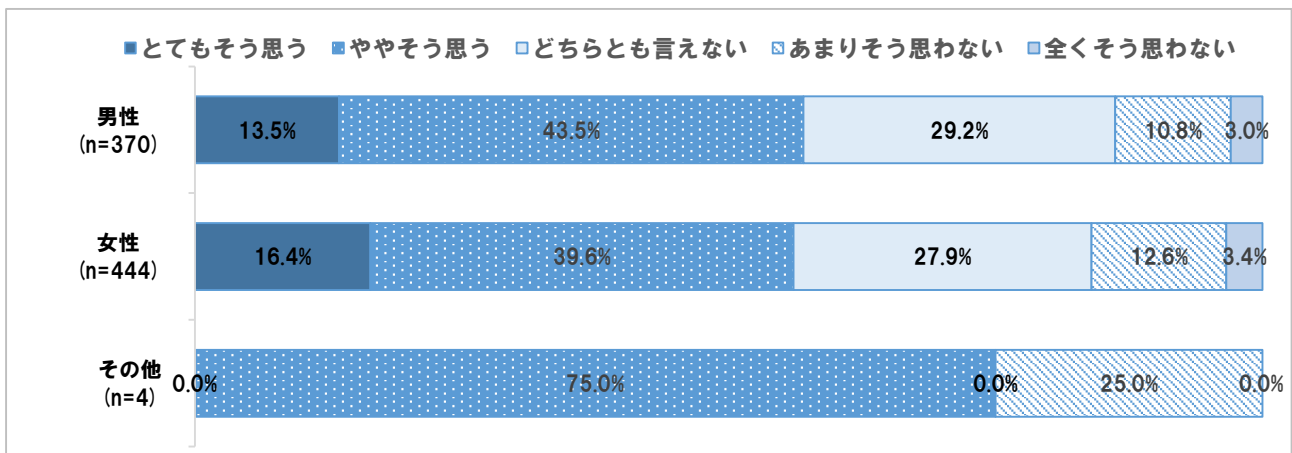
問 2 2 ごみ収集やリサイクルなどが充実している (SA)

- ①全体・年度別 (令和3年7月) では、「とてもそう思う」と「ややそう思う」を合わせた『肯定的な意見』が56.6%、「あまりそう思わない」と「全くそう思わない」を合わせた『否定的な意見』は15.1%となっており、『肯定的な意見』が『否定的な意見』を上回っている。年度別では、『肯定的な意見』の割合について、令和2年度と3年度の間に大きな差は見られない。
- ②性別では、『肯定的な意見』の割合は、男女間に大きな差は見られない。
- ③年代別では、全ての年代において、『肯定的な意見』が『否定的な意見』を上回っている。特に、70代以上の『肯定的な意見』の割合が高い。
- ④地域別では、全般的に『肯定的な意見』が『否定的な意見』を上回っている。

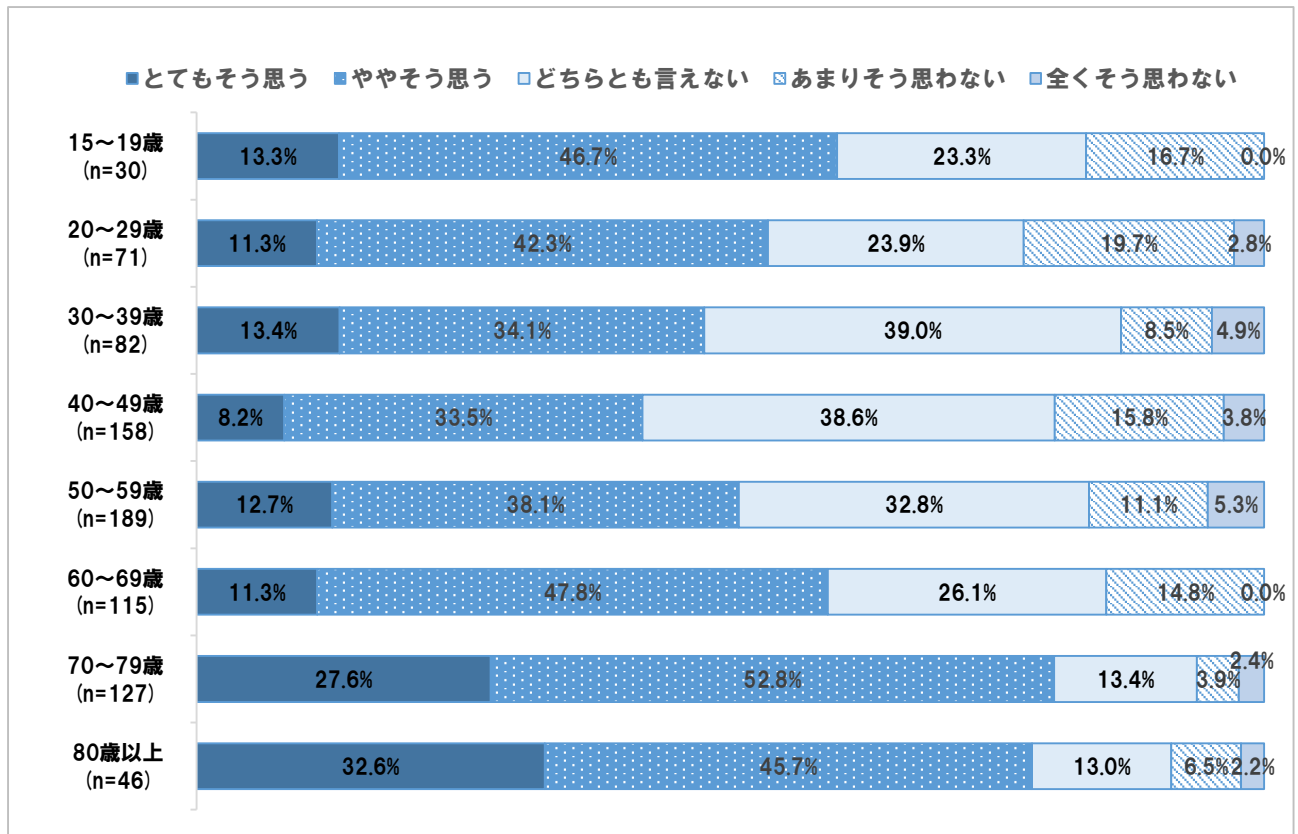
① 全体・年度別



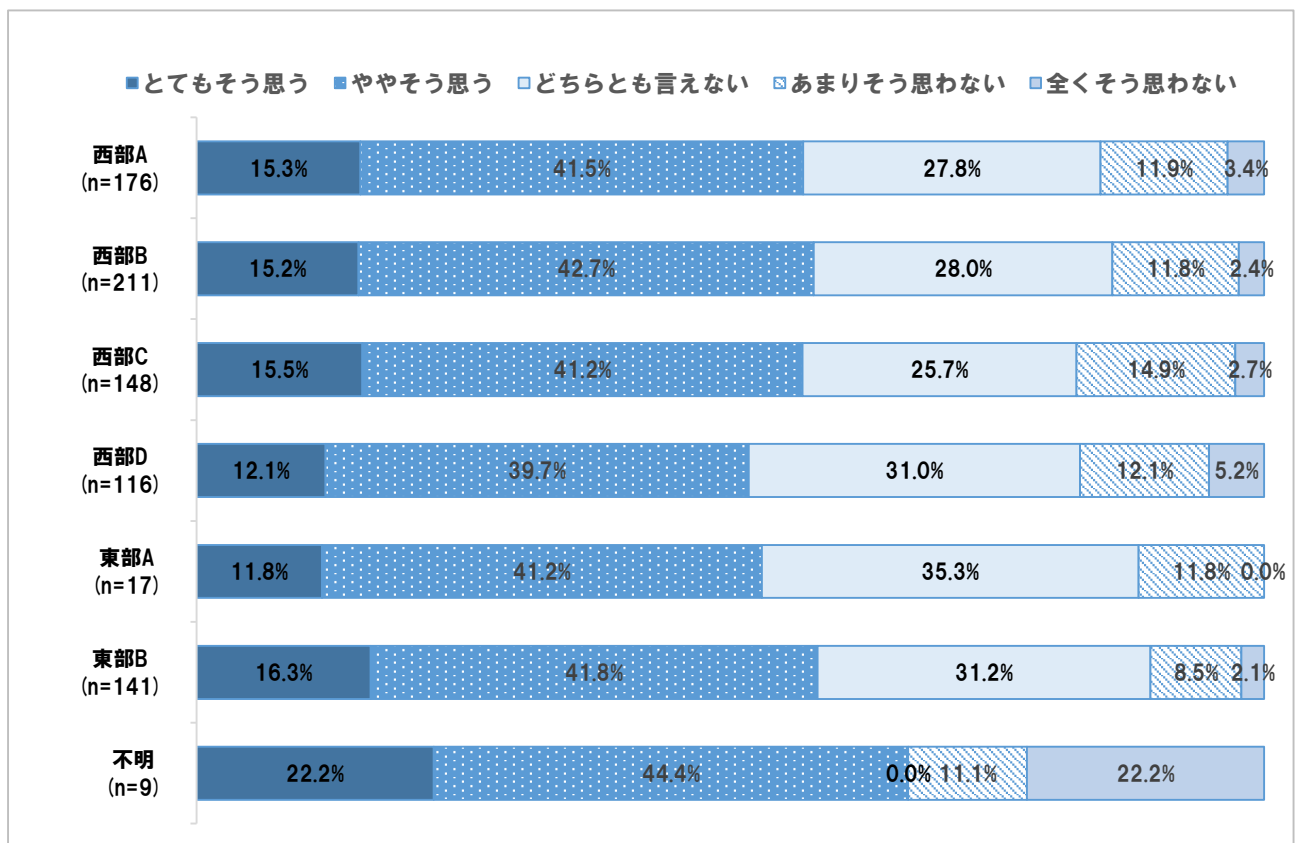
② 性別 ※その他に関しては、回収サンプル数が少ないため、分析結果の数値は参考値とする。



③ 年代別



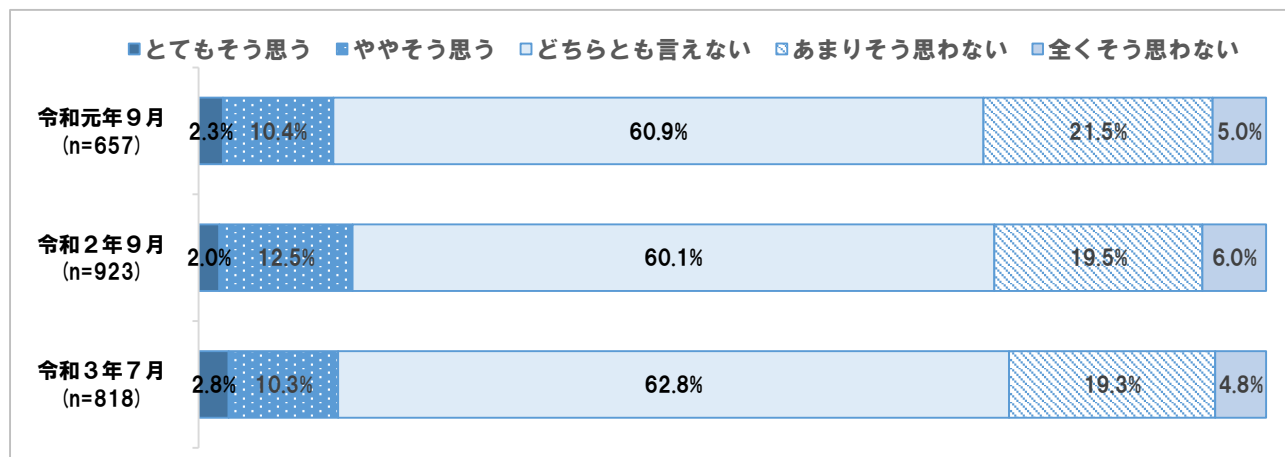
④ 地域別 ※東部Aに関しては、回収サンプル数が少ないため、分析結果の数値は参考値とする。



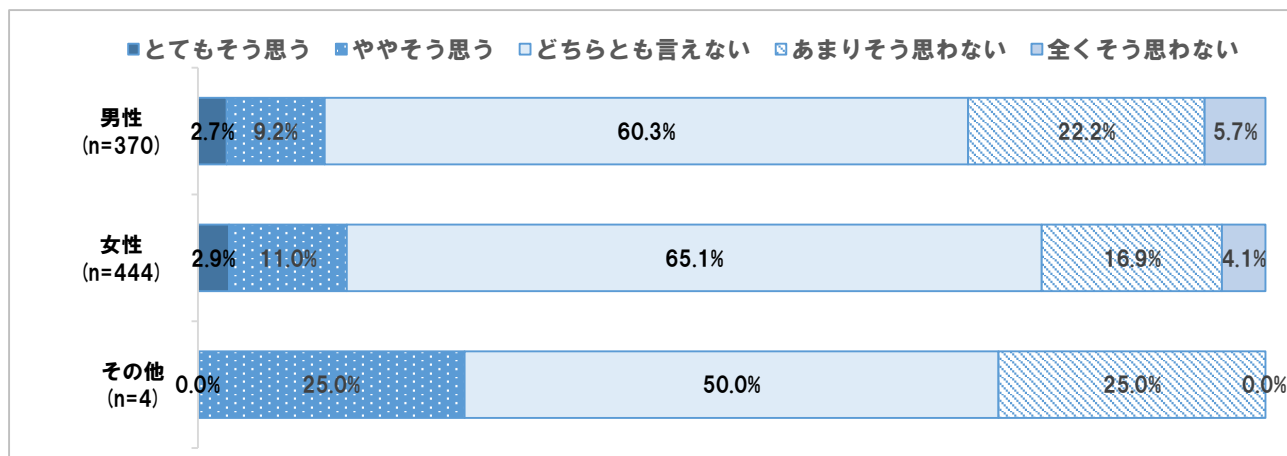
問 2 3 空き家対策がしっかりとされており、安心できる (SA)

- ①全体・年度別（令和3年7月）では、「とてもそう思う」と「ややそう思う」を合わせた『肯定的な意見』が13.1%、「あまりそう思わない」と「全くそう思わない」を合わせた『否定的な意見』は24.1%となっており、『否定的な意見』が『肯定的な意見』を上回っている。年度別では、『肯定的な意見』の割合について、令和2年度と3年度の間に大きな差は見られない。
- ②性別では、『肯定的な意見』の割合について、男女間に大きな差は見られない。
- ③年代別では、60代以下の年代で、『否定的な意見』が『肯定的な意見』を上回っている。
- ④地域別では、全ての地域において、『否定的な意見』が『肯定的な意見』を上回っている。

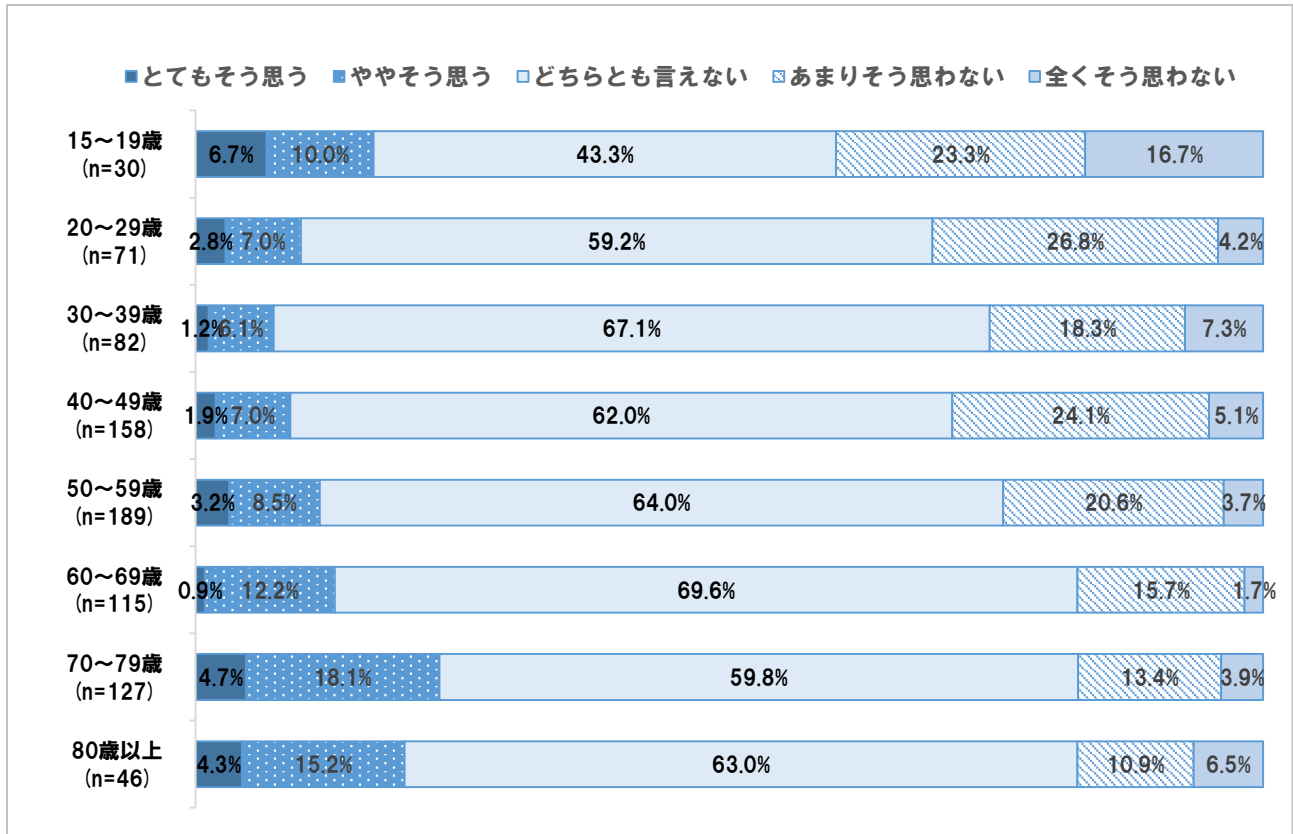
① 全体・年度別



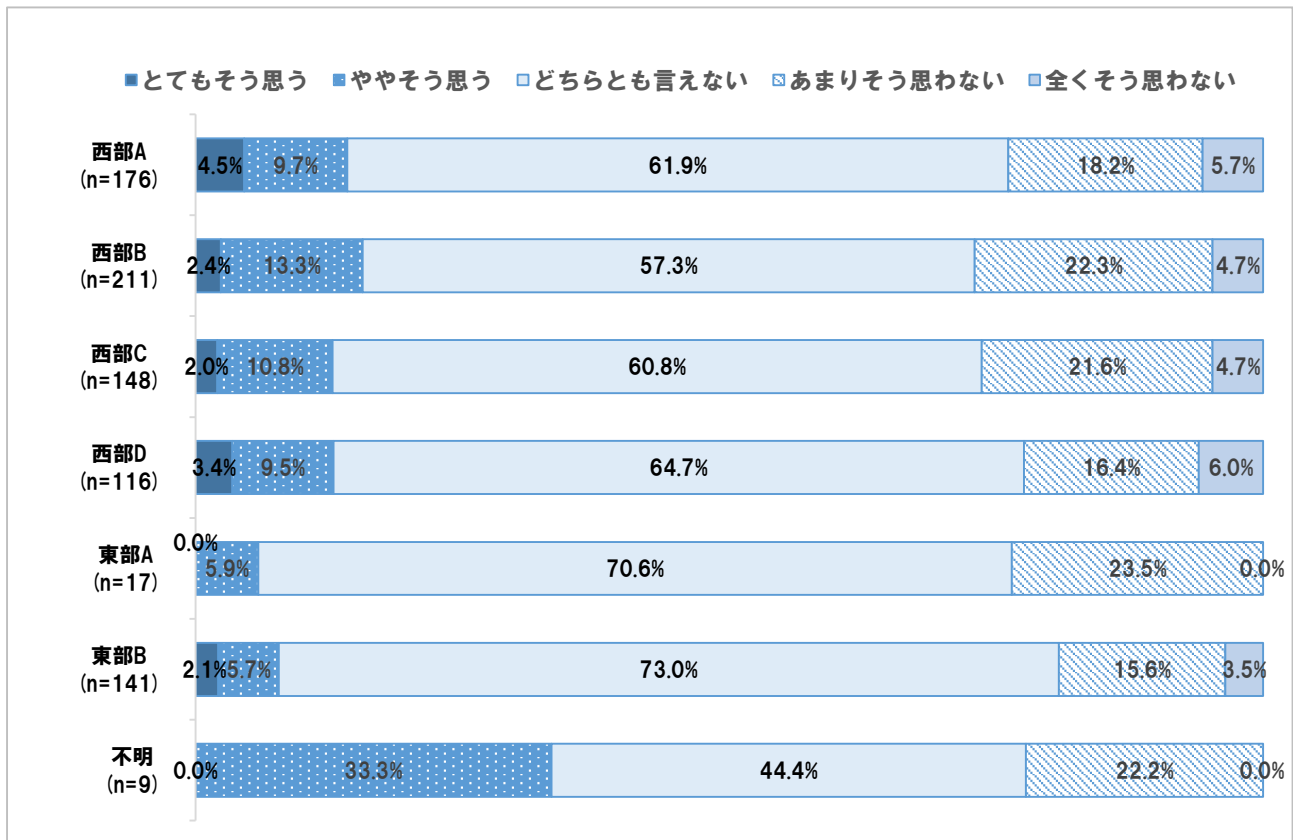
② 性別 ※その他に関しては、回収サンプル数が少ないため、分析結果の数値は参考値とする。



③ 年代別



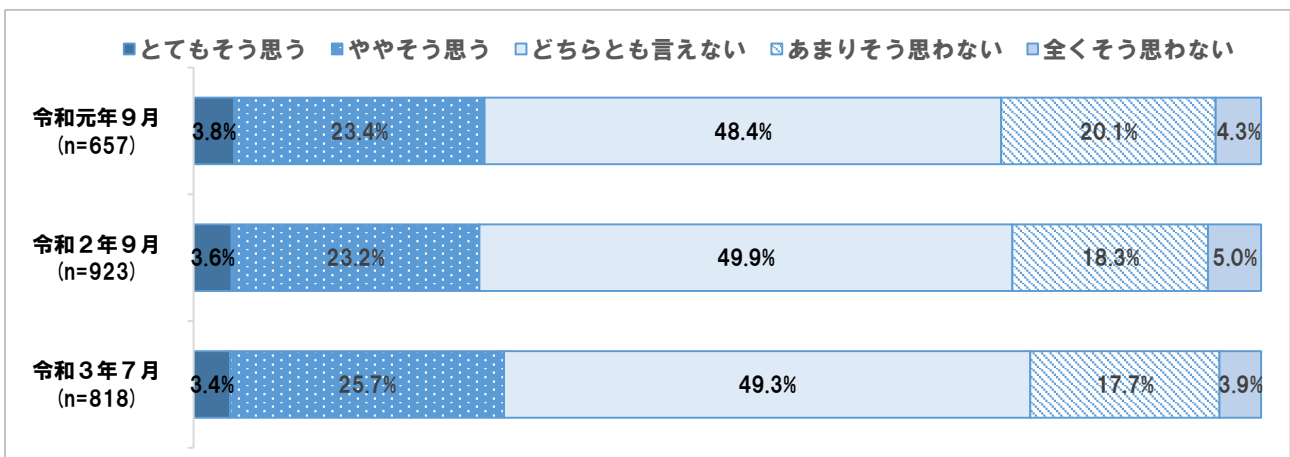
④ 地域別 ※東部Aに関しては、回収サンプル数が少ないため、分析結果の数値は参考値とする。



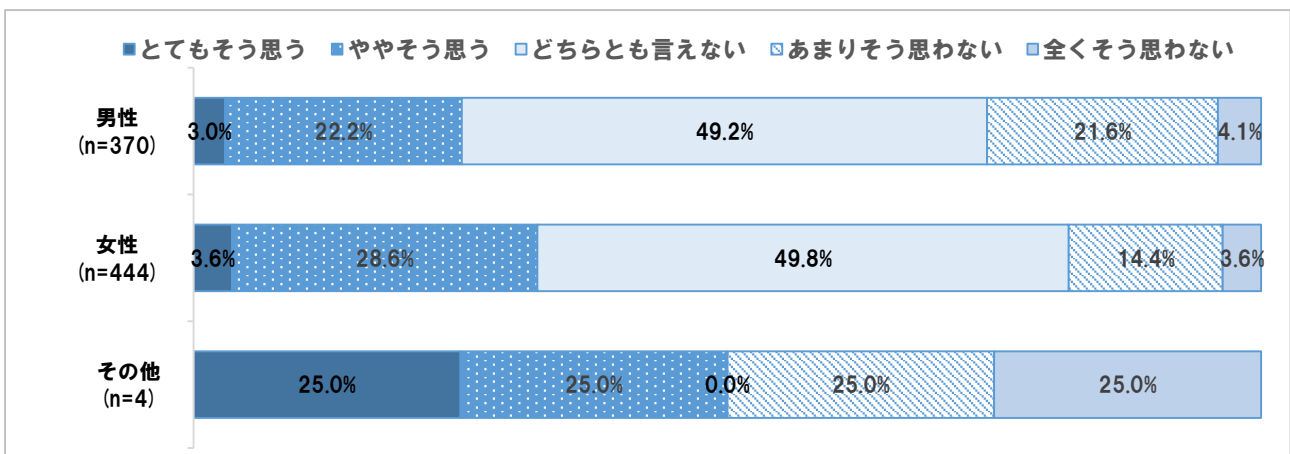
問 2 4 物価・生活費が安い (SA)

- ①全体・年度別（令和3年7月）では、「とてもそう思う」と「ややそう思う」を合わせた『肯定的な意見』が29.1%、「あまりそう思わない」と「全くそう思わない」を合わせた『否定的な意見』は21.6%となっており、『肯定的な意見』が『否定的な意見』を上回っている。年度別では、『肯定的な意見』の割合について、令和2年度と3年度の間には大きな差は見られない。
- ②性別では、『肯定的な意見』の割合について、男性よりも女性が高くなっている。
- ③年代別では、15～19歳、40代において、『否定的な意見』が『肯定的な意見』を上回っている。
- ④地域別では、西部エリアにおいて、『肯定的な意見』が『否定的な意見』を上回っている。

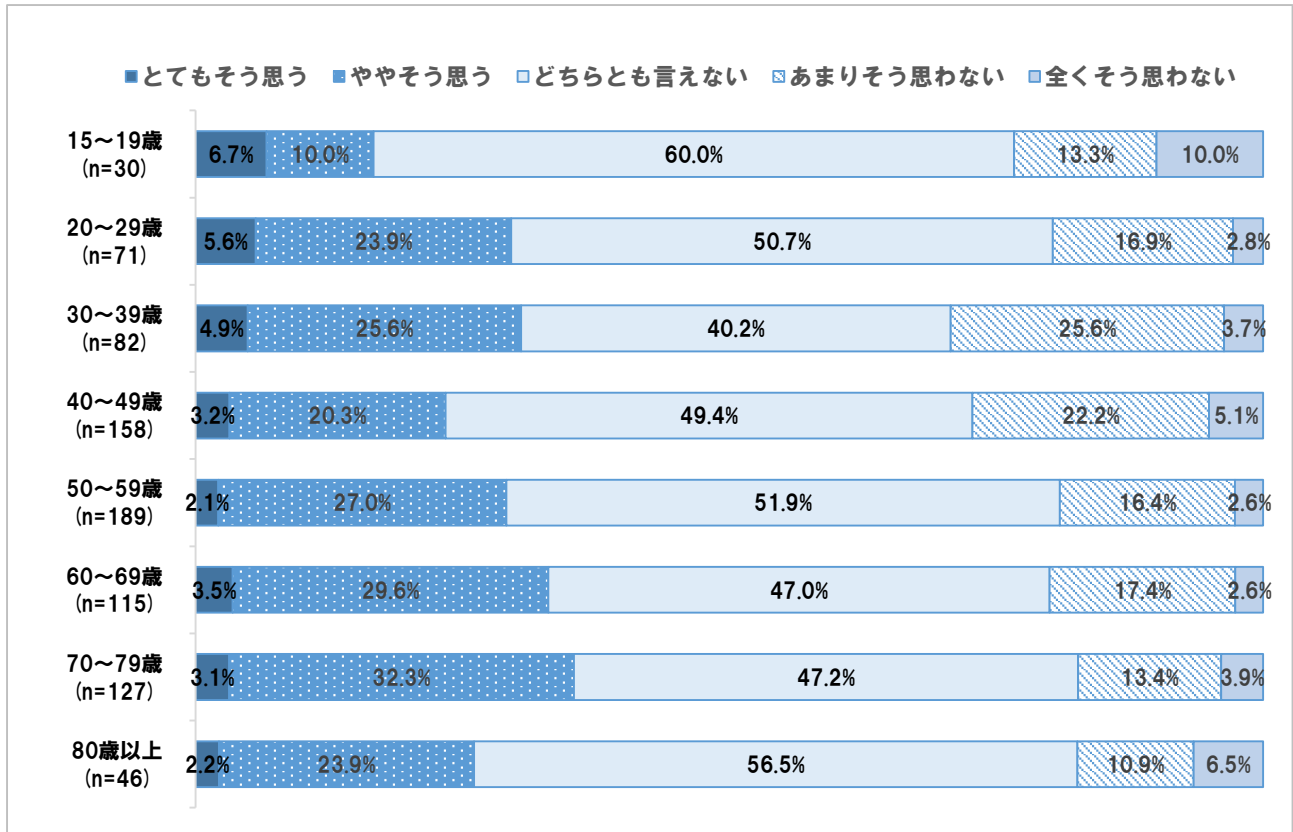
① 全体・年度別



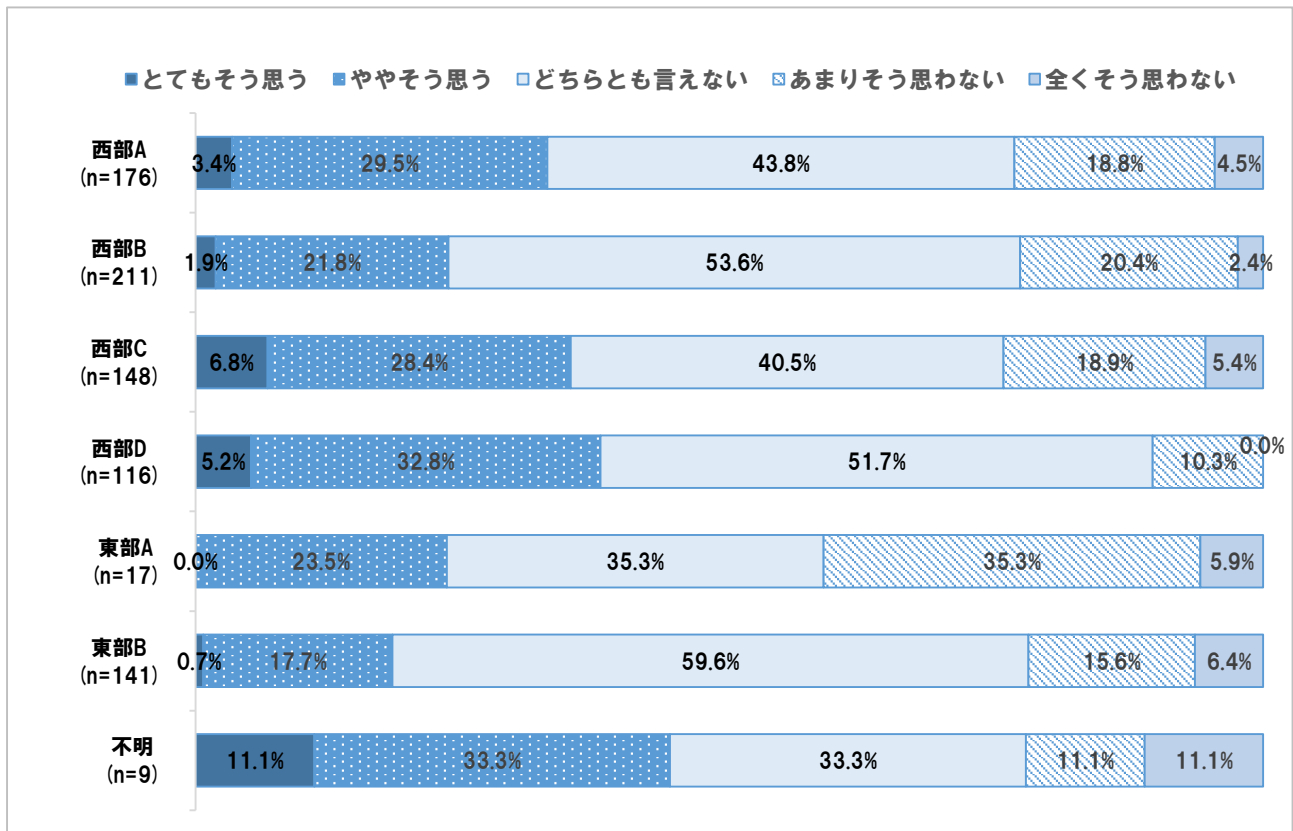
② 性別 ※その他に関しては、回収サンプル数が少ないため、分析結果の数値は参考値とする。



③ 年代別



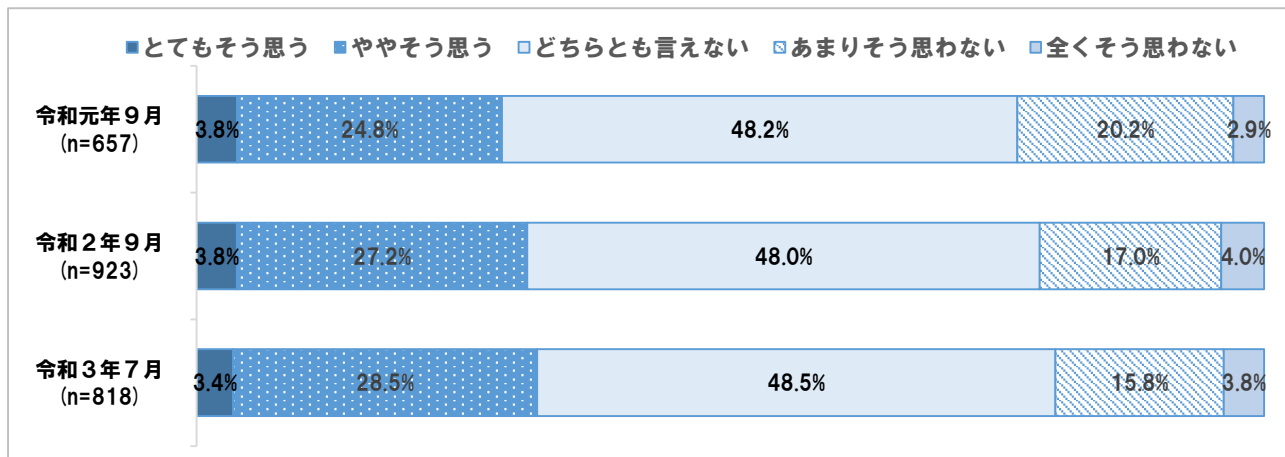
④ 地域別 ※東部Aに関しては、回収サンプル数が少ないため、分析結果の数値は参考値とする。



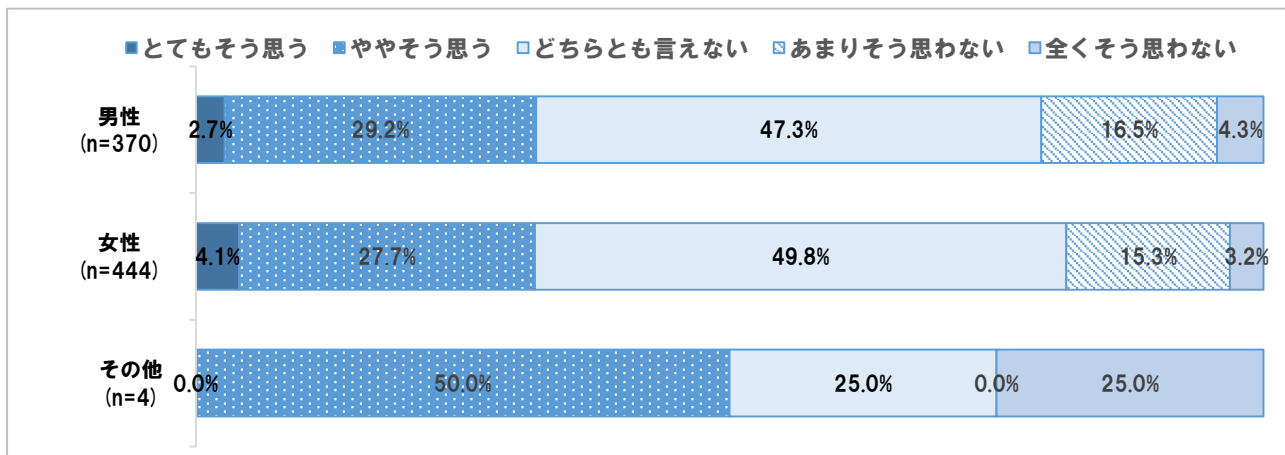
問 2 5 家賃や不動産価格などの住居費が安い (SA)

- ①全体・年度別 (令和3年7月) では、「とてもそう思う」と「ややそう思う」を合わせた『肯定的な意見』が31.9%、「あまりそう思わない」と「全くそう思わない」を合わせた『否定的な意見』は19.6%となっており、『肯定的な意見』が『否定的な意見』を上回っている。年度別では、『肯定的な意見』の割合について、令和2年度と3年度の間に大きな差は見られない。
- ②性別では、『肯定的な意見』の割合は、男女間に大きな差は見られない。
- ③年代別では、全ての年代において、『肯定的な意見』が『否定的な意見』を上回っている。
- ④地域別では、一般的に『肯定的な意見』が『否定的な意見』を上回っている。

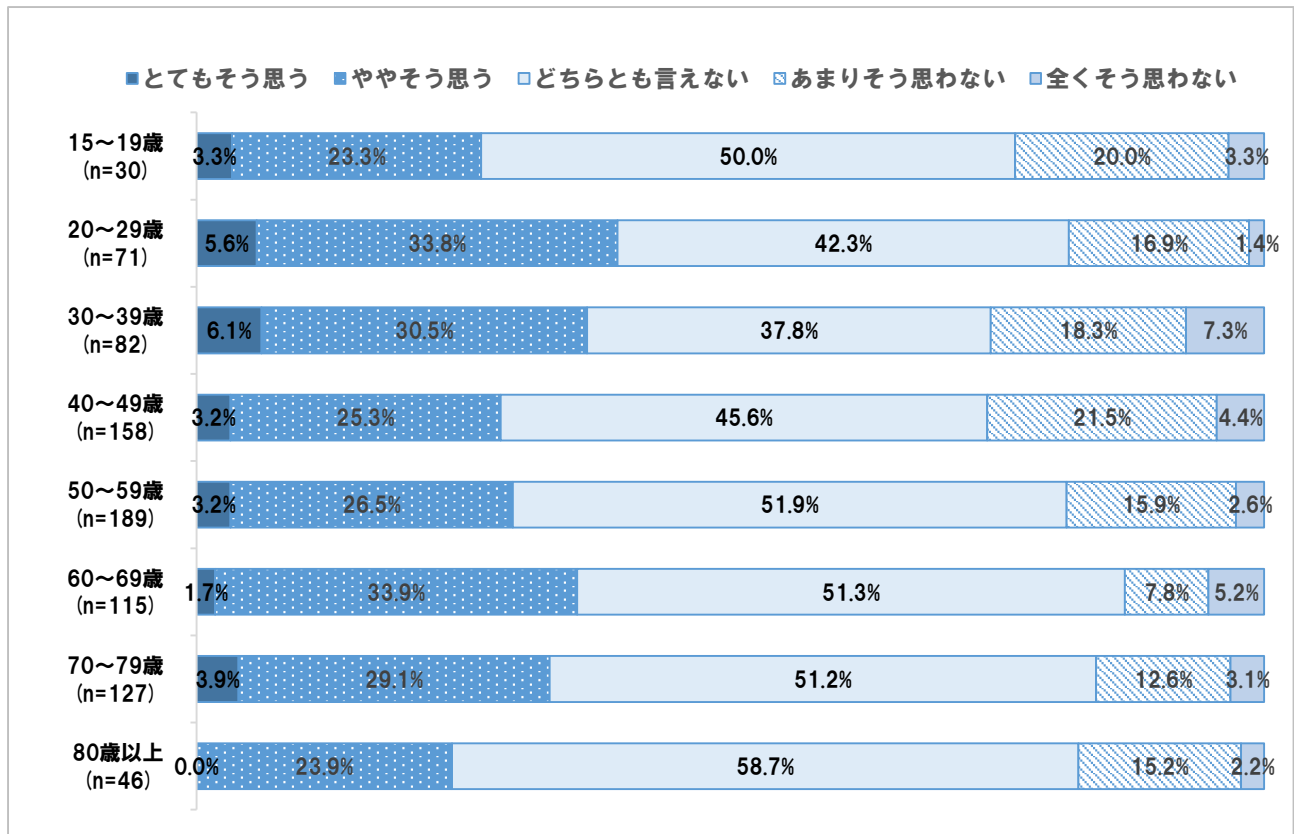
① 全体・年度別



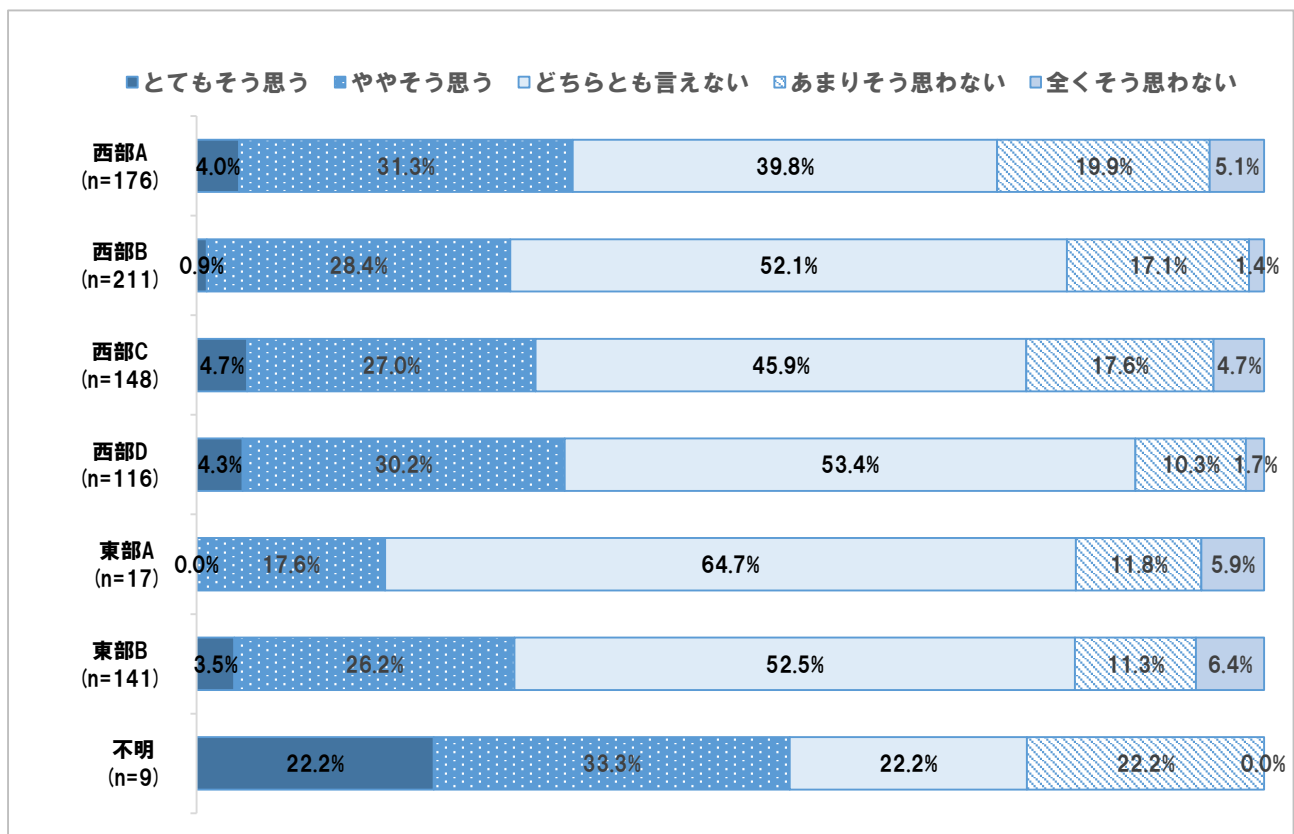
② 性別 ※その他に関しては、回収サンプル数が少ないため、分析結果の数値は参考値とする。



③ 年代別



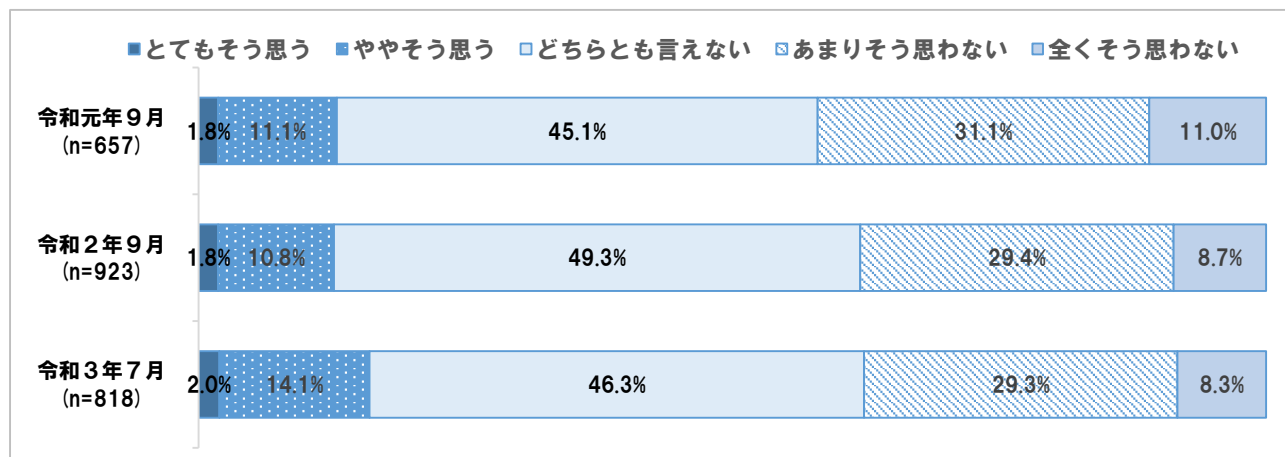
④ 地域別 ※東部Aに関しては、回収サンプル数が少ないため、分析結果の数値は参考値とする。



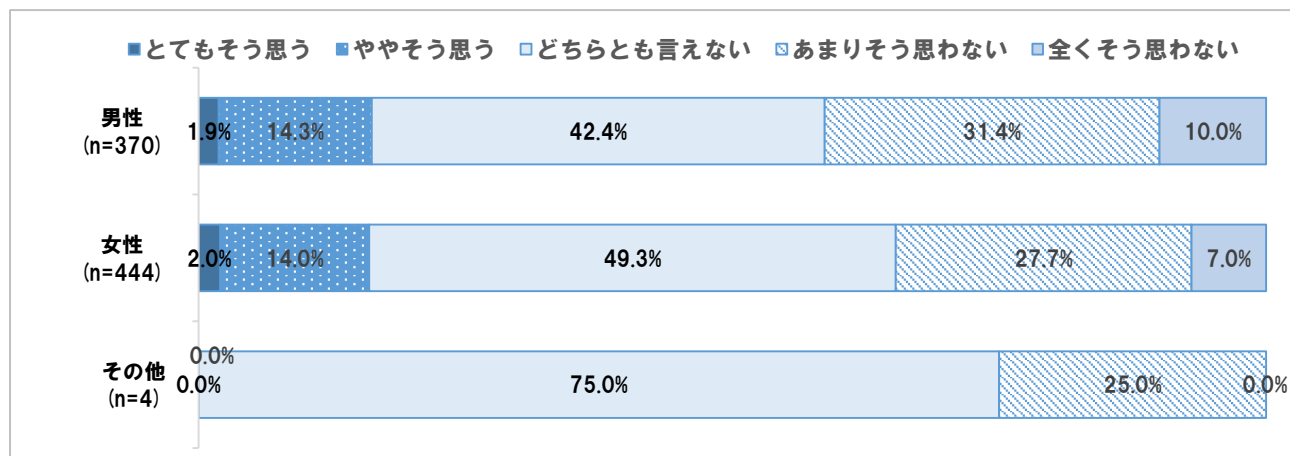
問 2 6 魅力的なコミュニティがある (SA)

- ①全体・年度別（令和3年7月）では、「とてもそう思う」と「ややそう思う」を合わせた『肯定的な意見』が16.1%、「あまりそう思わない」と「全くそう思わない」を合わせた『否定的な意見』は37.6%となっており、『否定的な意見』が『肯定的な意見』を上回っている。年度別では、『肯定的な意見』の割合について、令和2年度と3年度の間に大きな差は見られない。
- ②性別では、『肯定的な意見』の割合について、男女間に大きな差は見られない。
- ③年代別では、全ての年代において、『否定的な意見』が『肯定的な意見』を上回っている。
- ④地域別では、一般的に『否定的な意見』が『肯定的な意見』を上回っている。

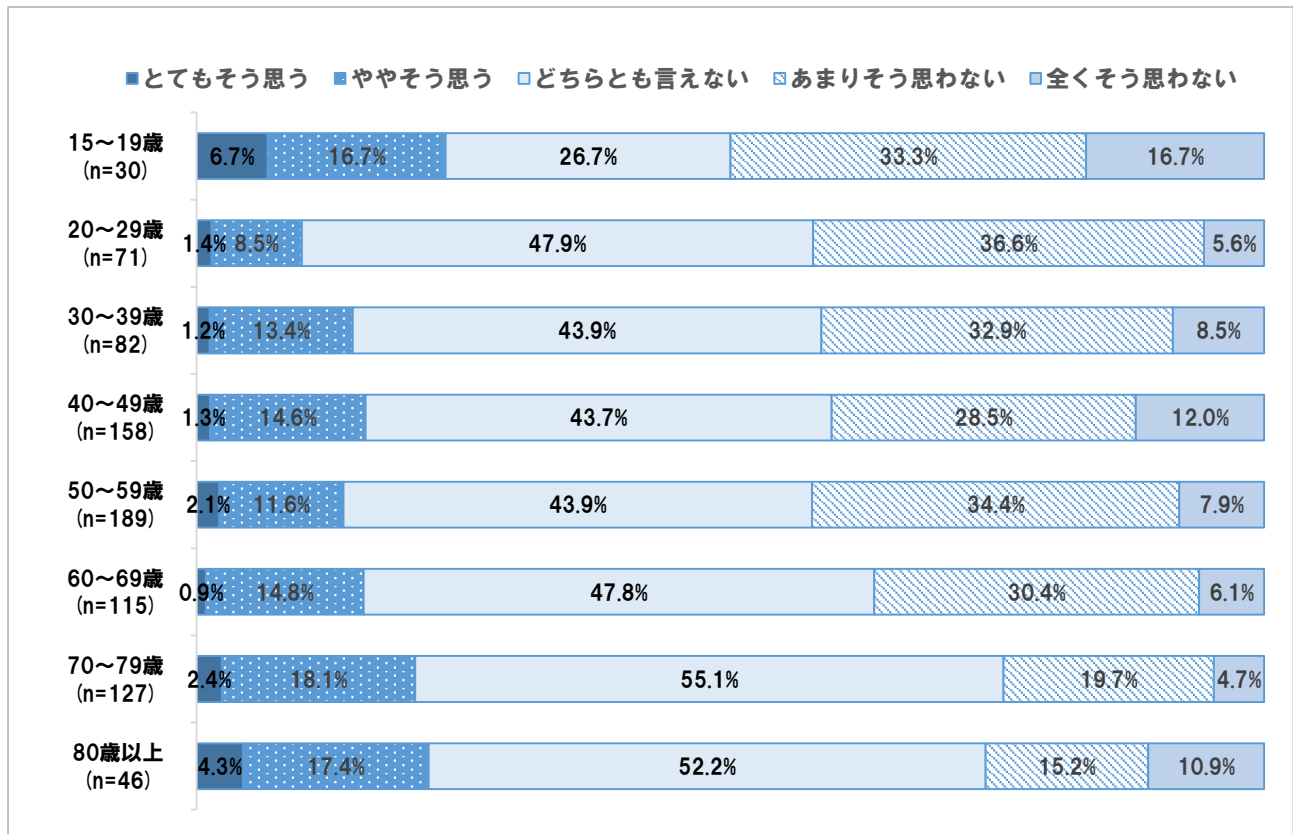
① 全体・年度別



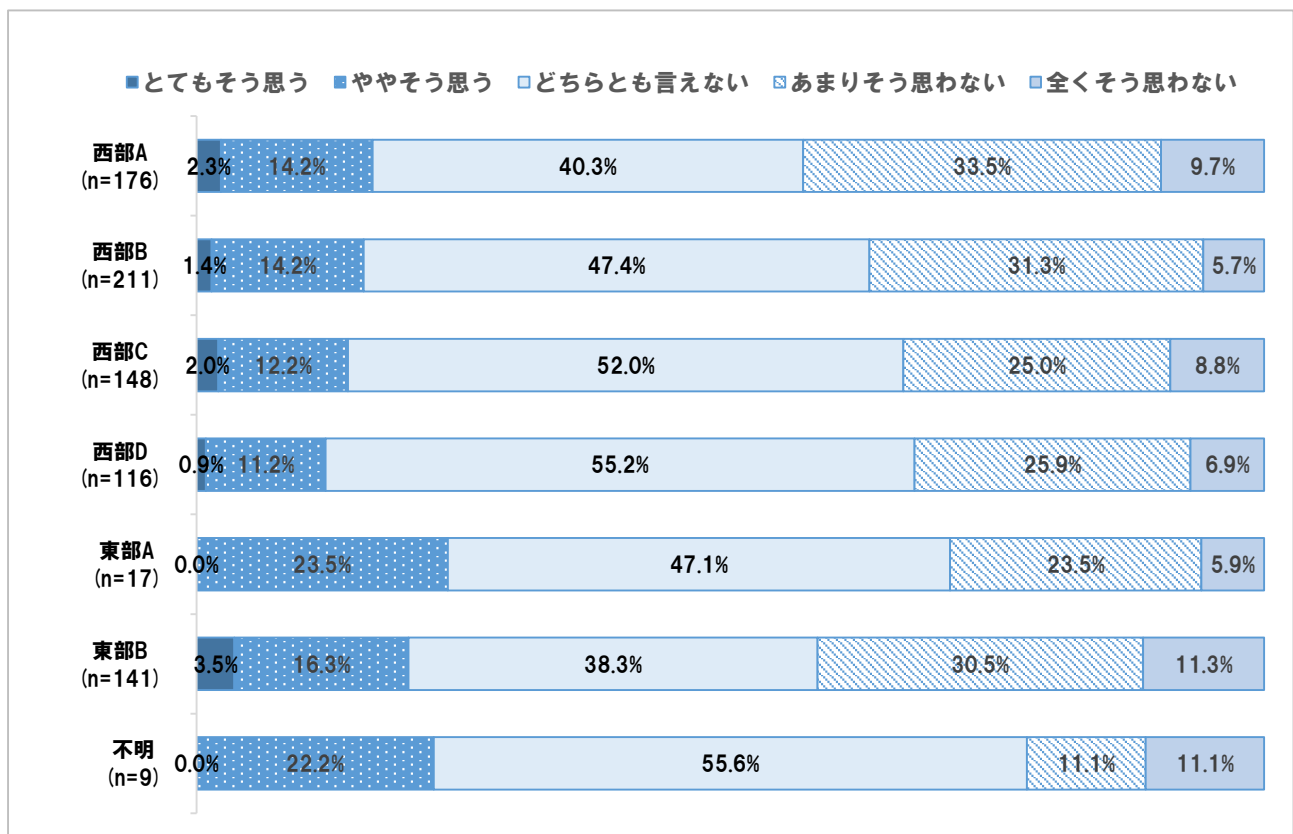
② 性別 ※その他に関しては、回収サンプル数が少ないため、分析結果の数値は参考値とする。



③ 年代別



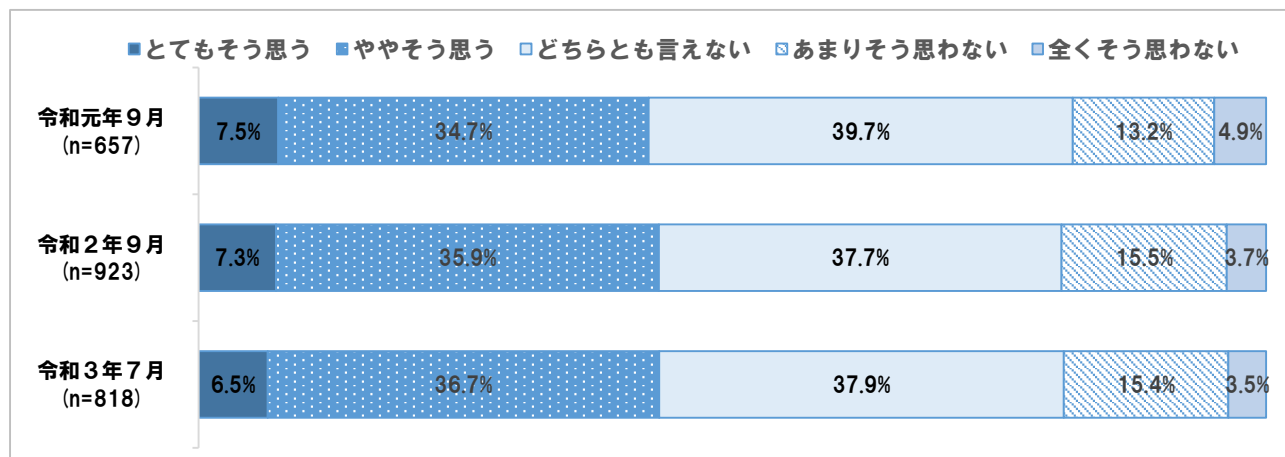
④ 地域別 ※東部Aに関しては、回収サンプル数が少ないため、分析結果の数値は参考値とする。



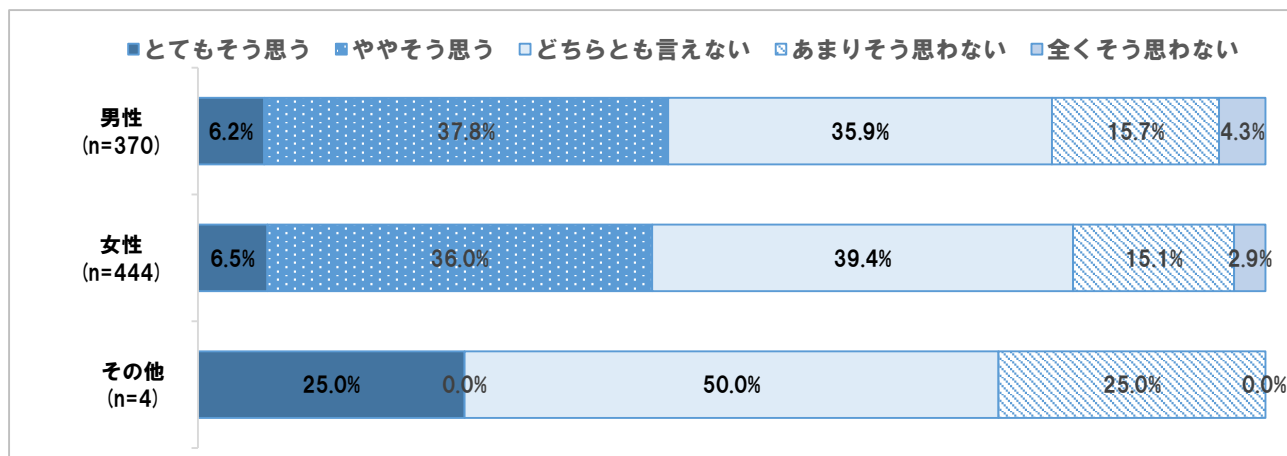
問 2 7 近所の仲が良い (SA)

- ①全体・年度別（令和3年7月）では、「とてもそう思う」と「ややそう思う」を合わせた『肯定的な意見』が43.2%、「あまりそう思わない」と「全くそう思わない」を合わせた『否定的な意見』は18.9%となっており、『肯定的な意見』が『否定的な意見』を上回っている。年度別では、『肯定的な意見』の割合について、令和2年度と3年度の間には大きな差は見られない。
- ②性別では、『肯定的な意見』の割合について、男女間に大きな差は見られない。
- ③年代別では、全ての年代において、『肯定的な意見』が『否定的な意見』を上回っている。
- ④地域別では、一般的に『肯定的な意見』が『否定的な意見』を上回っている。

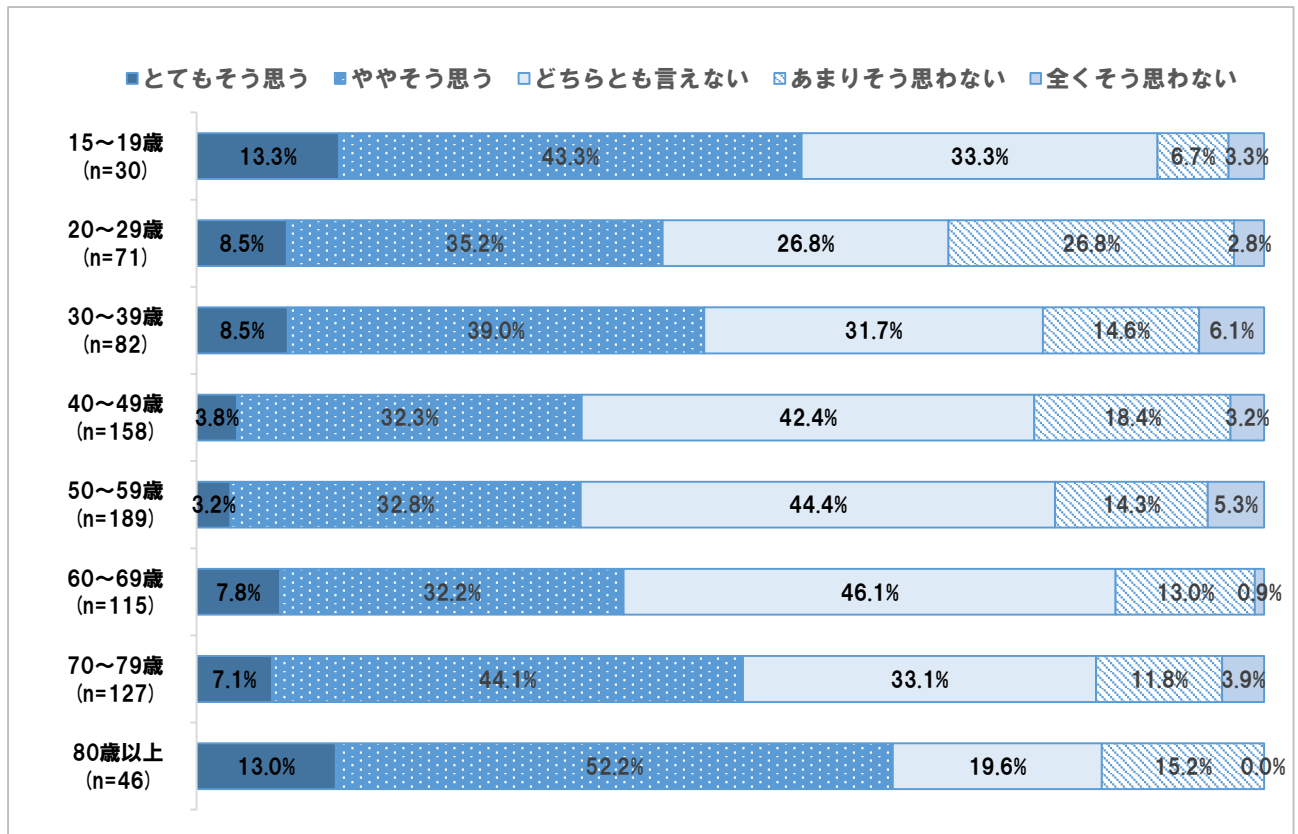
① 全体・年度別



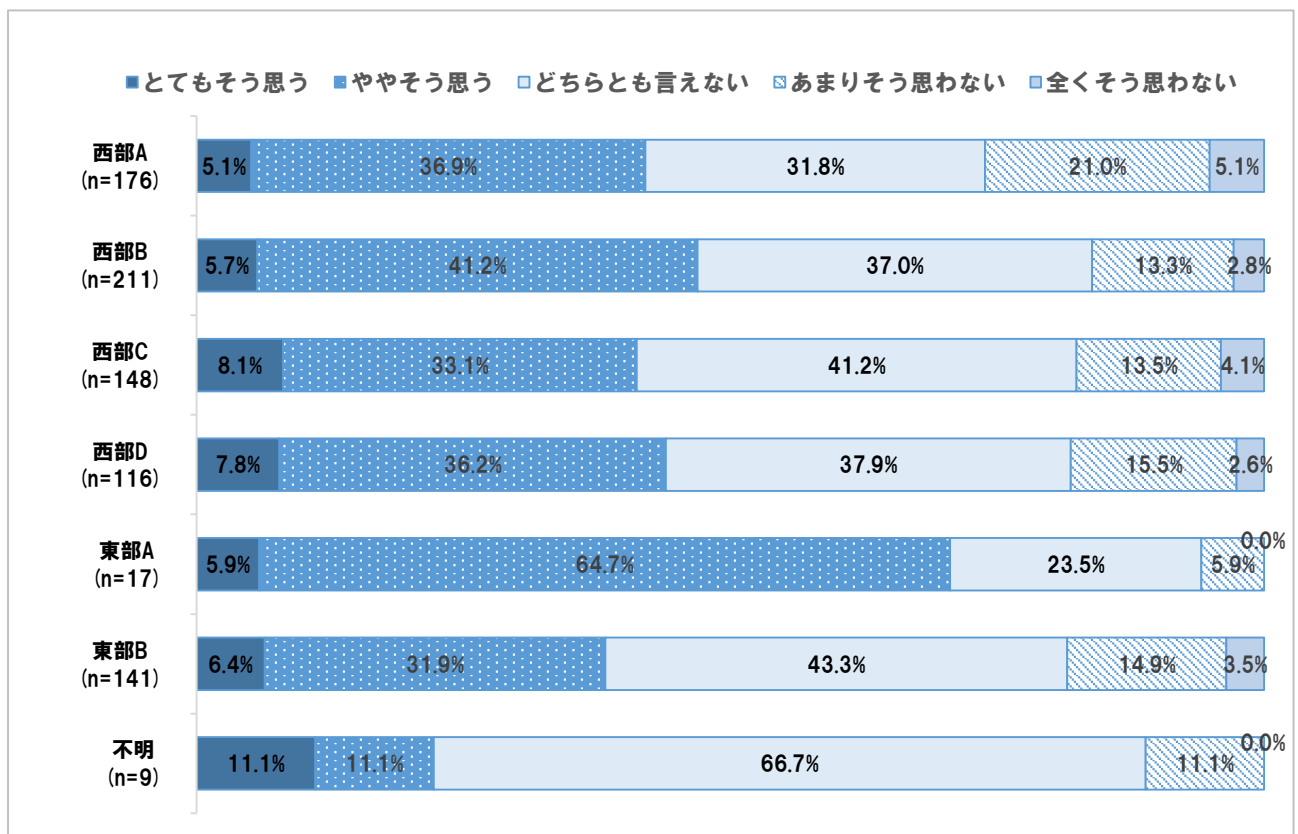
② 性別 ※その他に関しては、回収サンプル数が少ないため、分析結果の数値は参考値とする。



③ 年代別



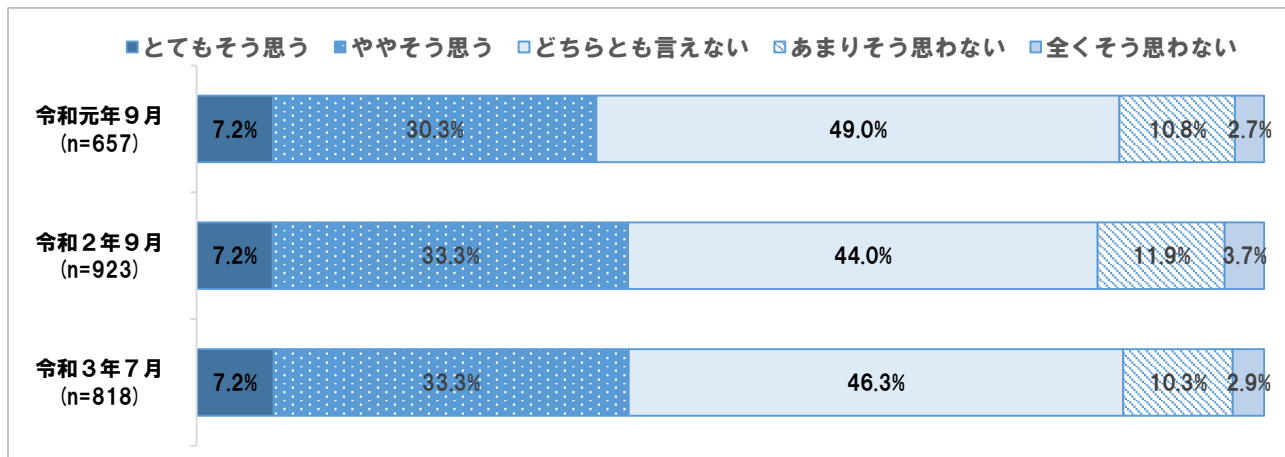
④ 地域別 ※東部Aに関しては、回収サンプル数が少ないため、分析結果の数値は参考値とする。



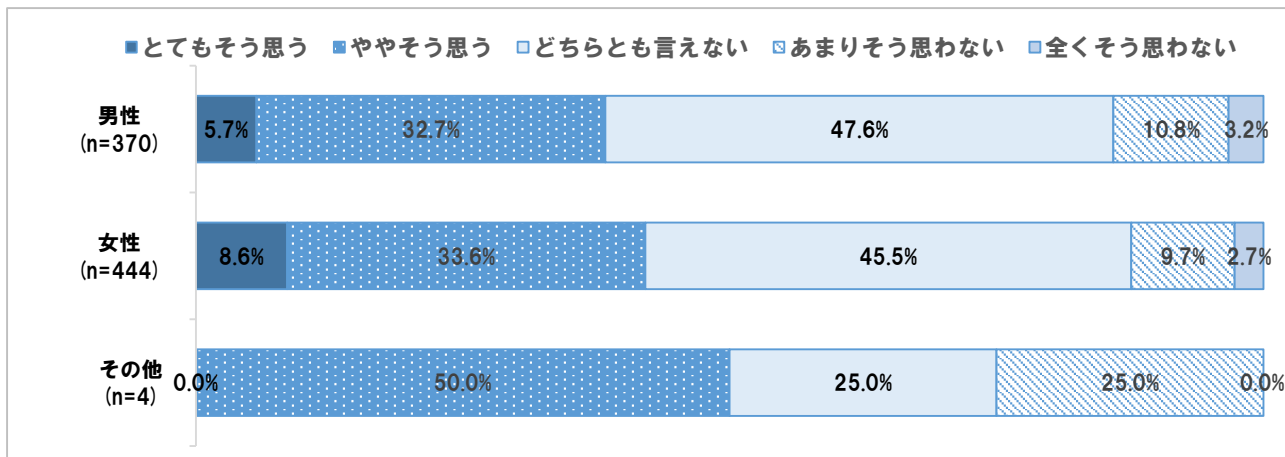
問 2 8 地域の住民が四條畷市のことを好きだ (SA)

- ①全体・年度別（令和3年7月）では、「とてもそう思う」と「ややそう思う」を合わせた『肯定的な意見』が40.5%、「あまりそう思わない」と「全くそう思わない」を合わせた『否定的な意見』は13.2%となっており、『肯定的な意見』が『否定的な意見』を上回っている。年度別では、『肯定的な意見』の割合について、令和2年度と3年度の間に大きな差は見られない。
- ②性別では、『肯定的な意見』の割合について、男女間に大きな差は見られない。
- ③年代別では、全ての年代において、『肯定的な意見』が『否定的な意見』を上回っている。
- ④地域別では、一般的に『肯定的な意見』が『否定的な意見』を上回っている。

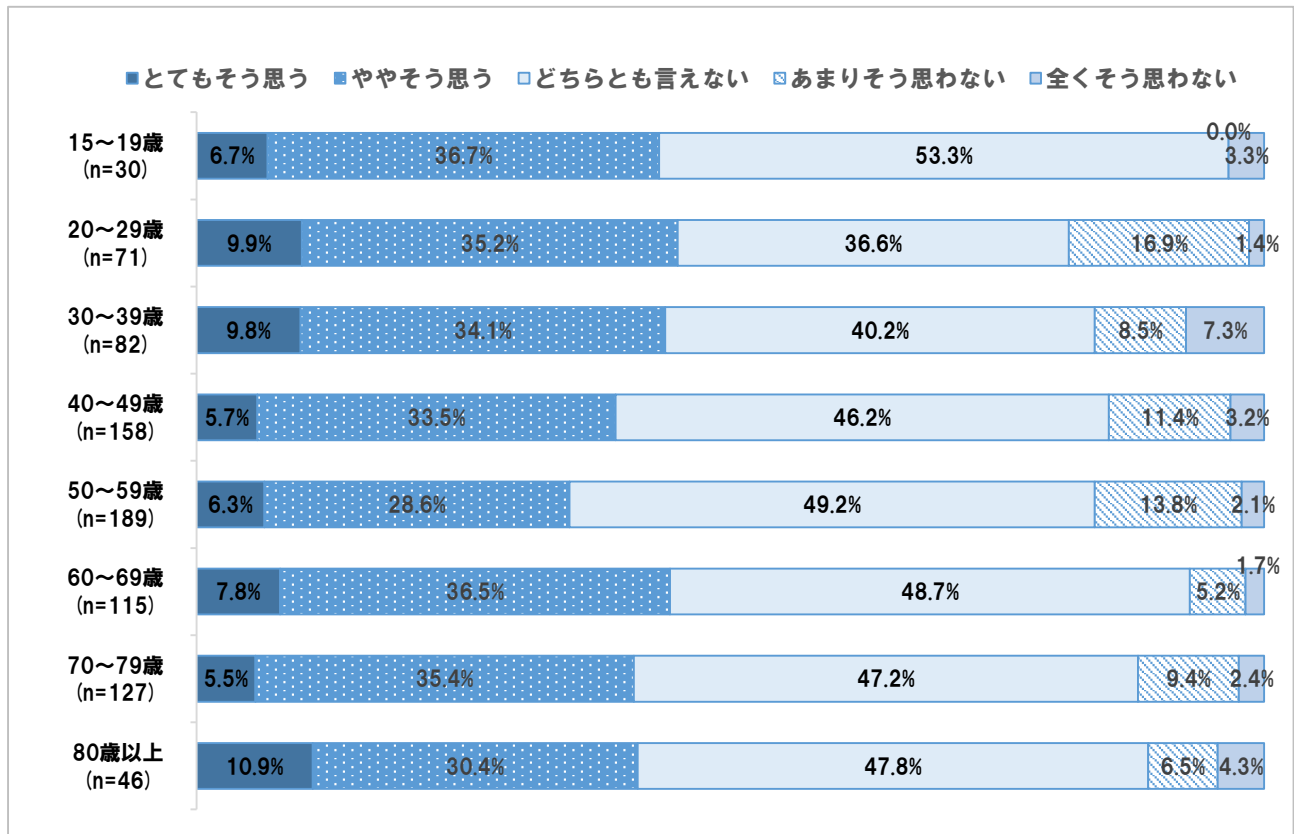
① 全体・年度別



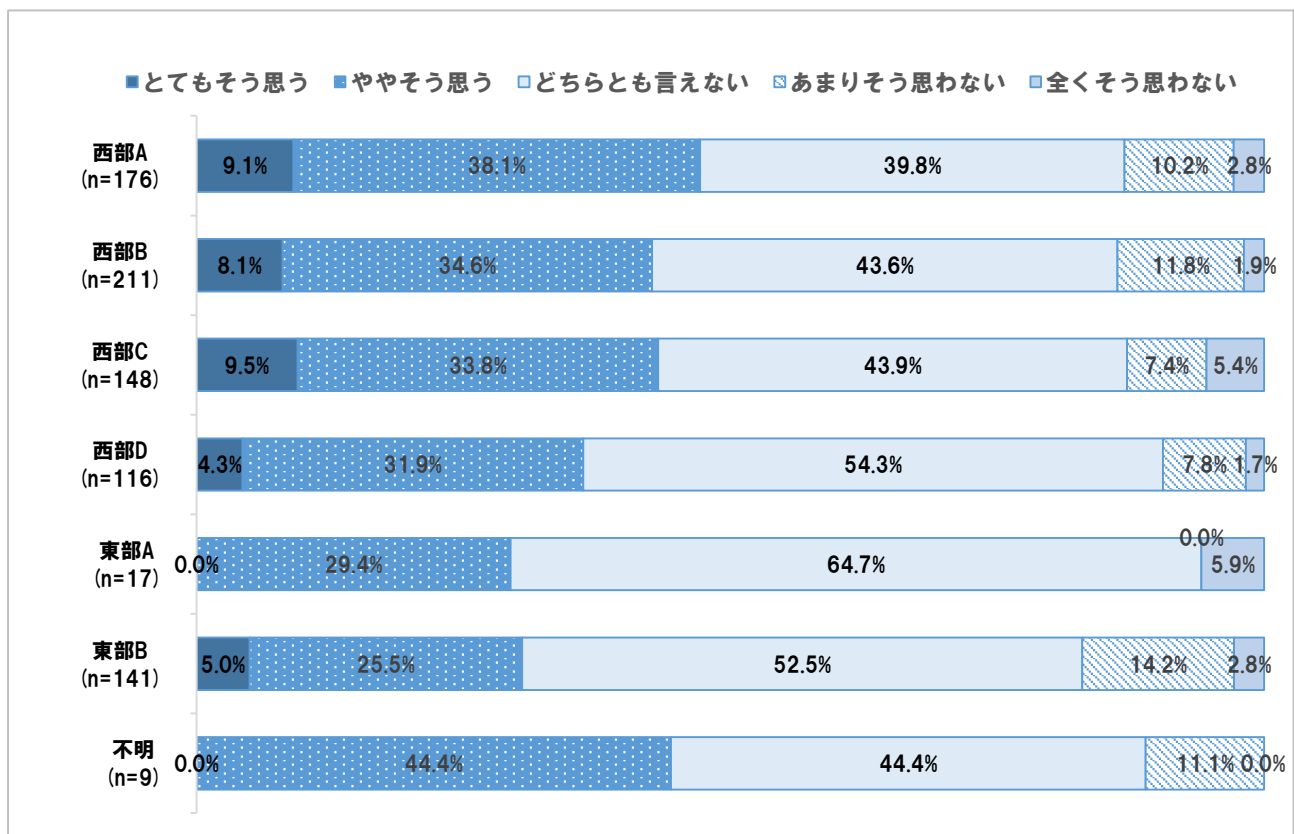
② 性別 ※その他に関しては、回収サンプル数が少ないため、分析結果の数値は参考値とする。



③ 年代別



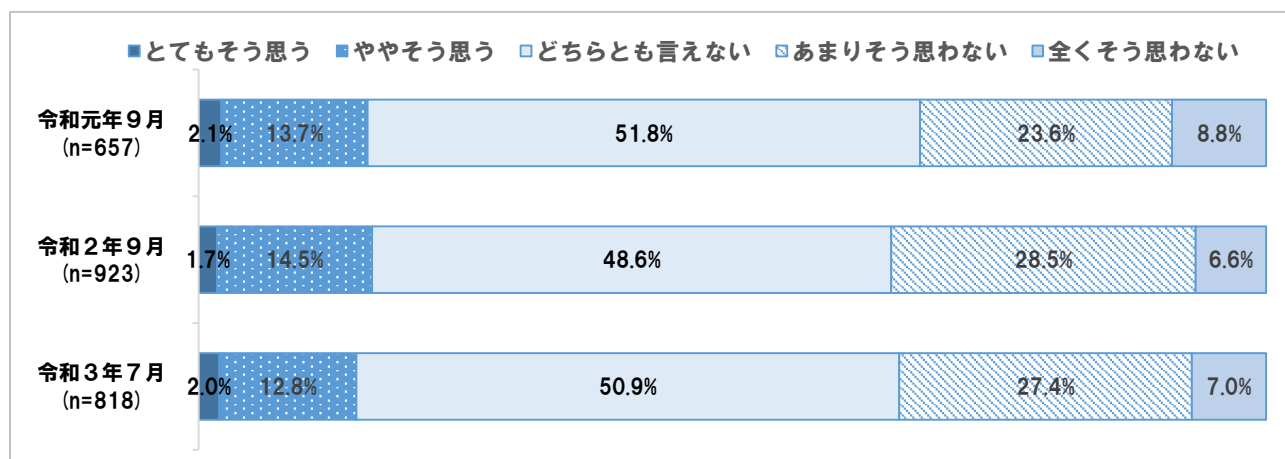
④ 地域別 ※東部Aに関しては、回収サンプル数が少ないため、分析結果の数値は参考値とする。



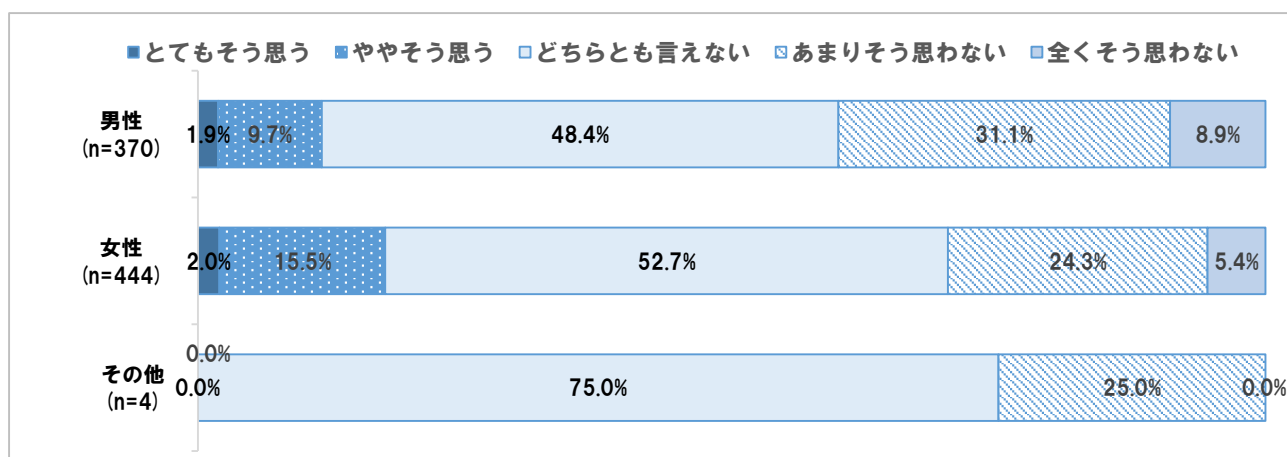
問 2 9 魅力的な人と出会える (SA)

- ①全体・年度別（令和3年7月）では、「とてもそう思う」と「ややそう思う」を合わせた『肯定的な意見』が14.8%、「あまりそう思わない」と「全くそう思わない」を合わせた『否定的な意見』は34.4%となっており、『否定的な意見』が『肯定的な意見』を上回っている。年度別では、『肯定的な意見』の割合について、令和2年度と3年度の間に大きな差は見られない。
- ②性別では、『肯定的な意見』の割合について、男性よりも女性が高くなっている。
- ③年代別では、全ての年代において、『否定的な意見』が『肯定的な意見』を上回っている。
- ④地域別では、一般的に『否定的な意見』が『肯定的な意見』を上回っている。

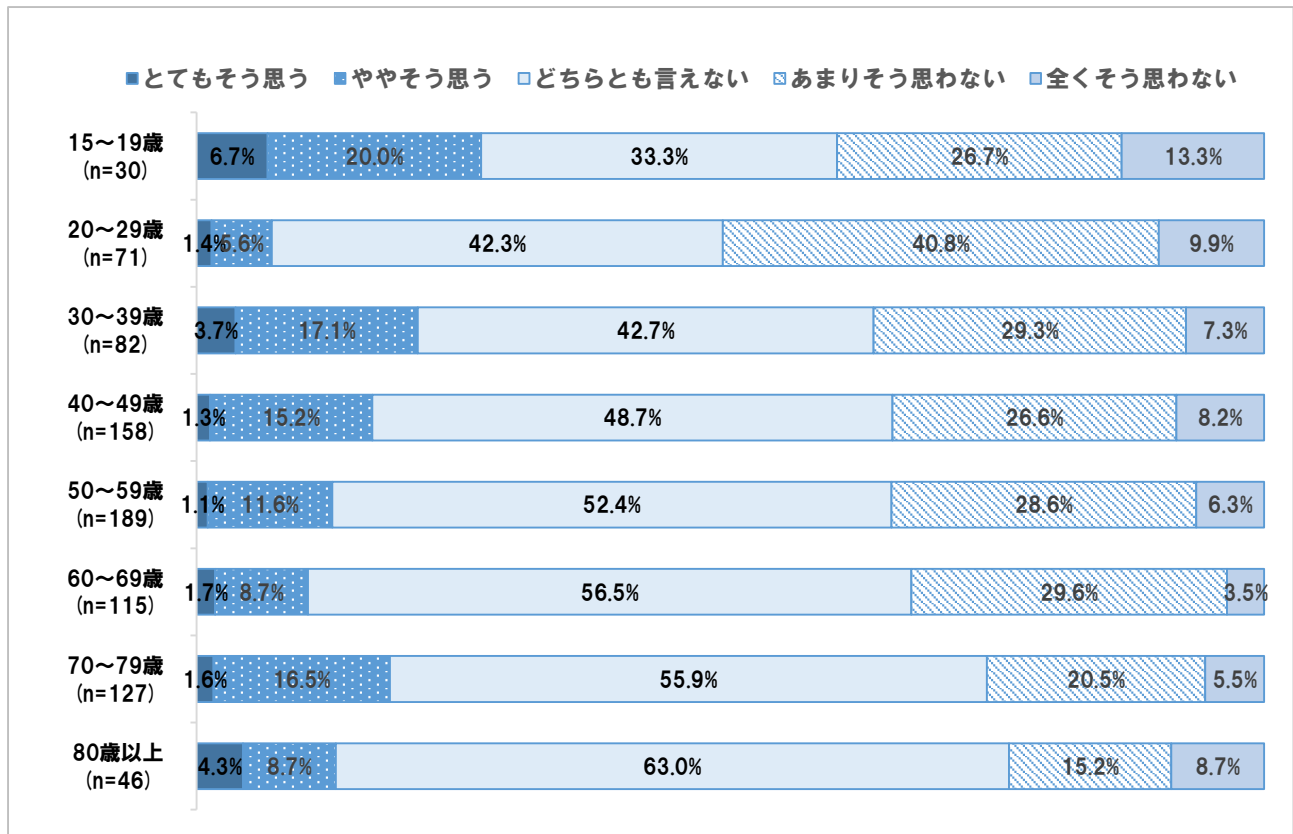
① 全体・年度別



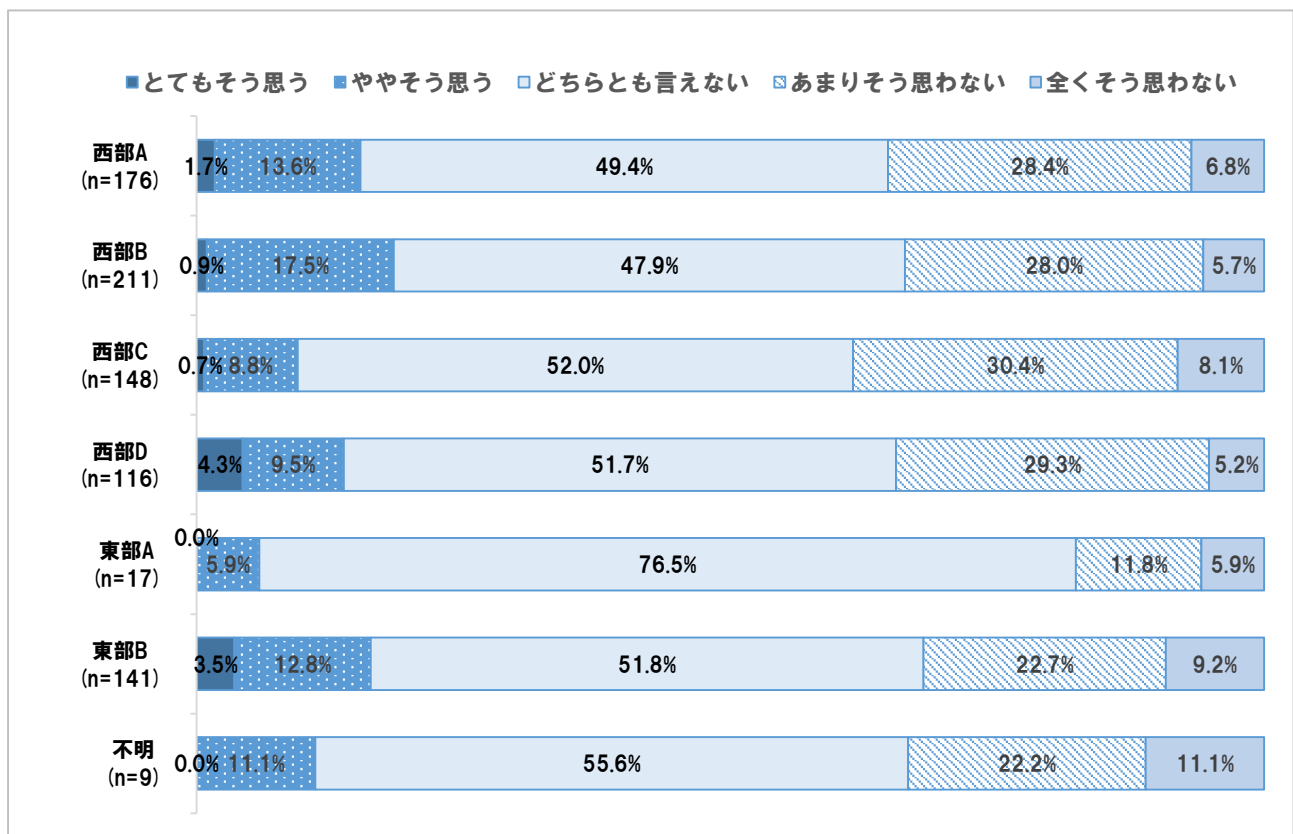
② 性別 ※その他に関しては、回収サンプル数が少ないため、分析結果の数値は参考値とする。



③ 年代別



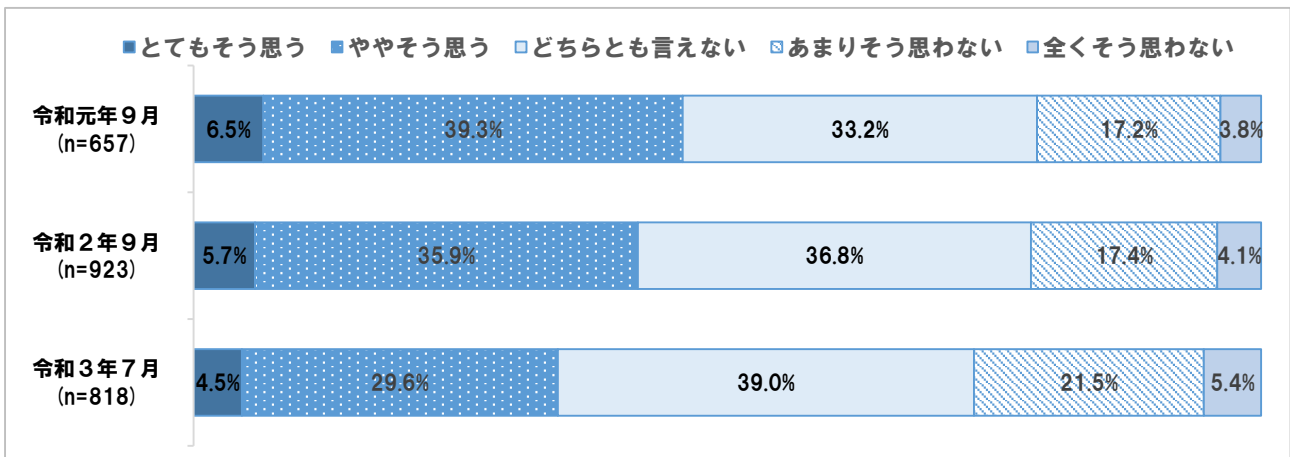
④ 地域別 ※東部Aに関しては、回収サンプル数が少ないため、分析結果の数値は参考値とする。



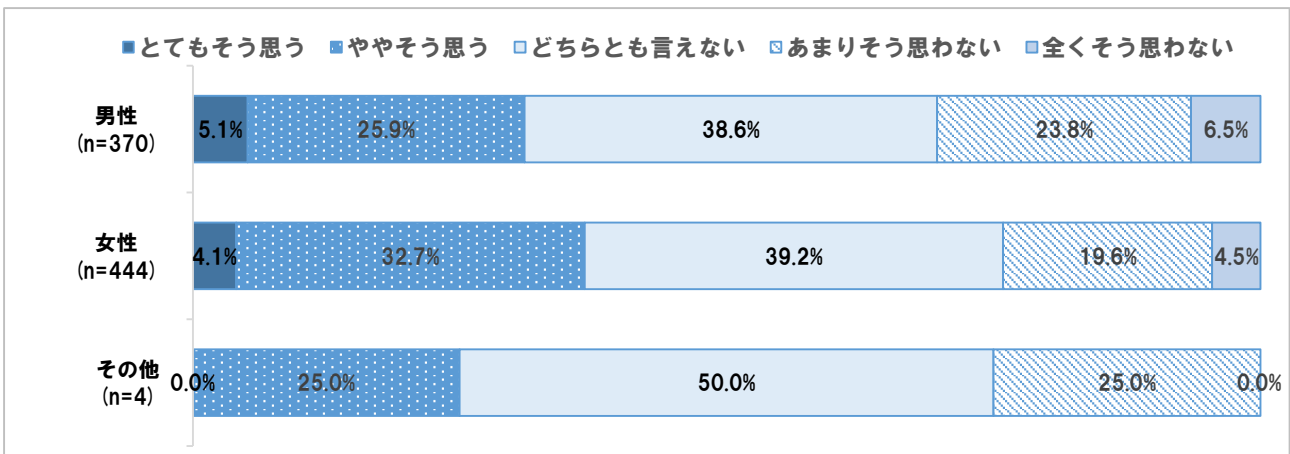
問30 イベントやお祭りなど、地域の交流が盛んである (SA)

- ①全体・年度別 (令和3年7月) では、「とてもそう思う」と「ややそう思う」を合わせた『肯定的な意見』が34.1%、「あまりそう思わない」と「全くそう思わない」を合わせた『否定的な意見』は26.9%となっており、『肯定的な意見』が『否定的な意見』を上回っている。年度別では、『肯定的な意見』の割合について、令和2年度よりも3年度が低くなっている。
- ②性別では、『肯定的な意見』の割合について、男性よりも女性が高くなっている。
- ③年代別では、20代を除く全ての年代で、『肯定的な意見』が『否定的な意見』を上回っている。
- ④地域別では、西部Cエリアを除く地域で、『肯定的な意見』が『否定的な意見』を上回っている。

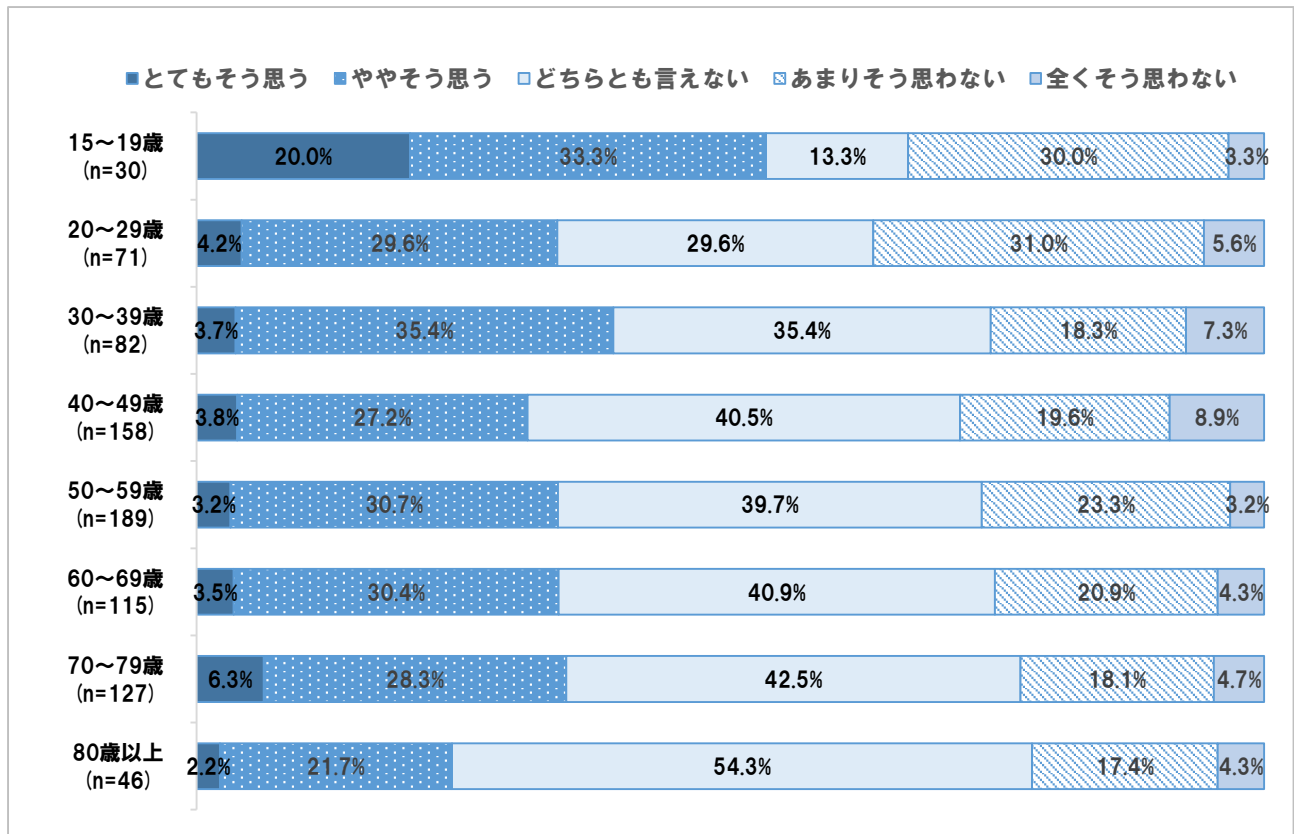
① 全体・年度別



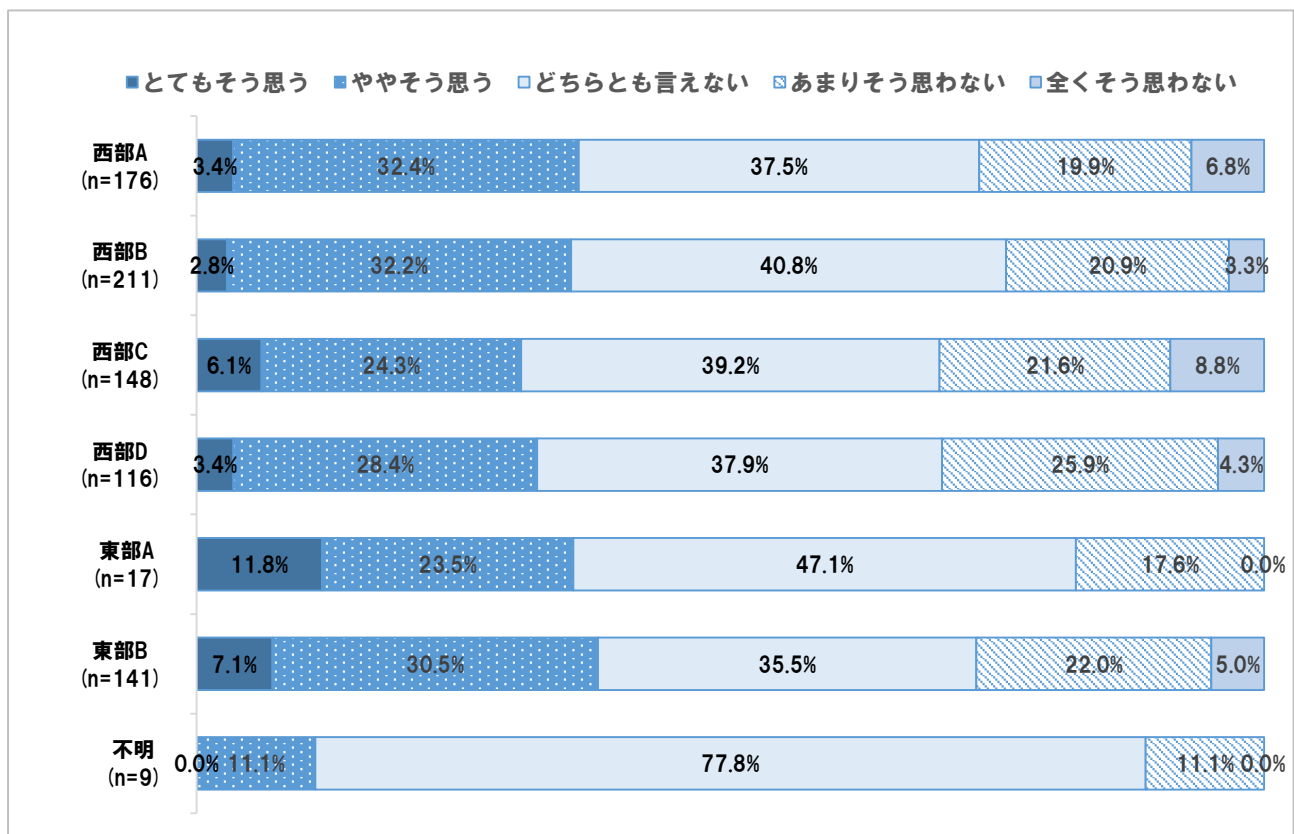
② 性別 ※その他に関しては、回収サンプル数が少ないため、分析結果の数値は参考値とする。



③ 年代別



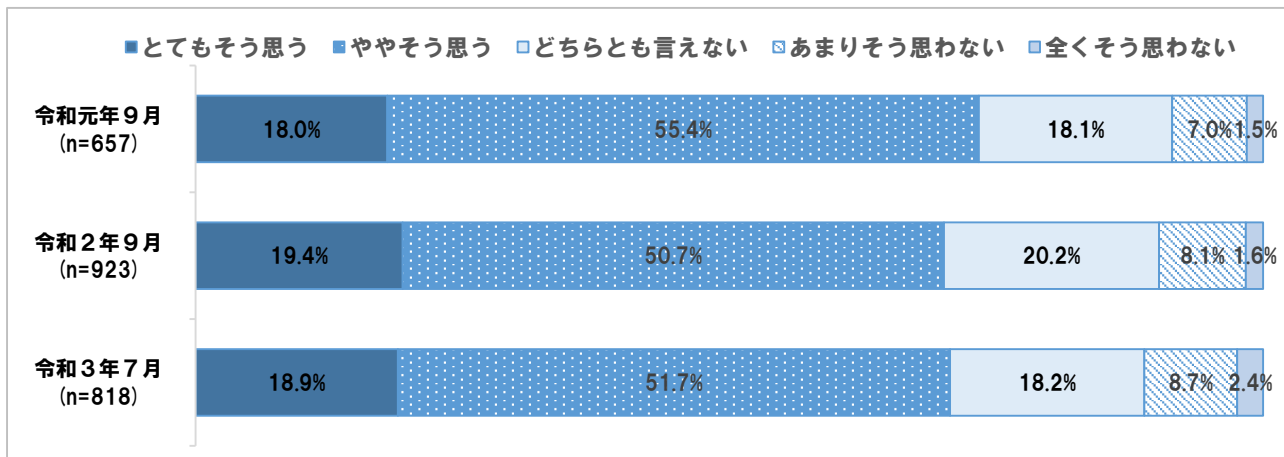
④ 地域別 ※東部Aに関しては、回収サンプル数が少ないため、分析結果の数値は参考値とする。



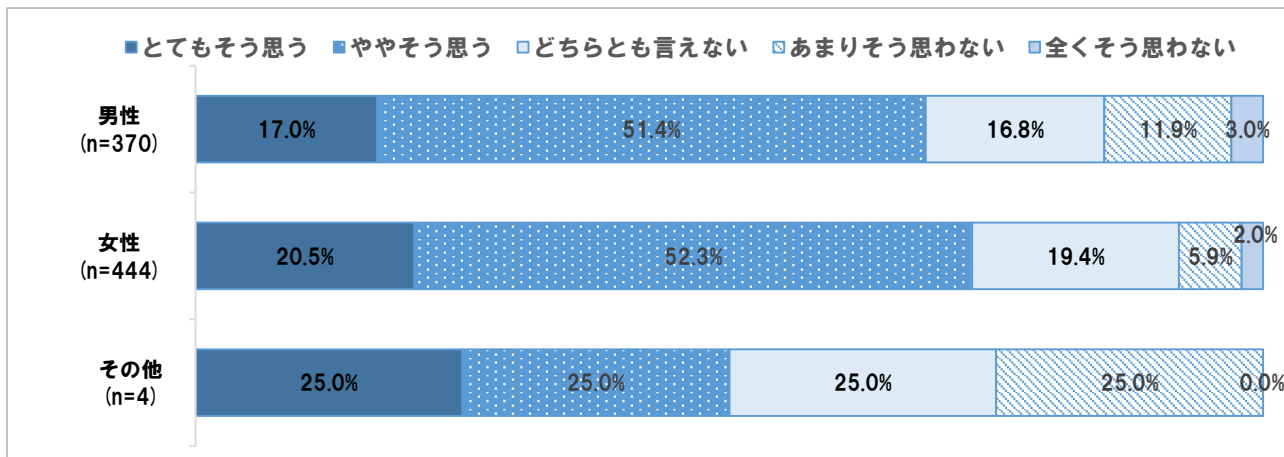
問 3 1 歴史を感じる場所がある (SA)

- ①全体・年度別 (令和3年7月) では、「とてもそう思う」と「ややそう思う」を合わせた『肯定的な意見』が70.6%、「あまりそう思わない」と「全くそう思わない」を合わせた『否定的な意見』は11.1%となっており、『肯定的な意見』が『否定的な意見』を上回っている。年度別では、『肯定的な意見』の割合について、令和2年度と3年度の間に大きな差は見られない。
- ②性別では、『肯定的な意見』の割合について、男女間に大きな差は見られない。
- ③年代別では、全ての年代において、『肯定的な意見』が『否定的な意見』を大きく上回っている。特に70代以上の『肯定的な意見』の割合が高い。
- ④地域別では、全般的に『肯定的な意見』が『否定的な意見』を大きく上回っている。特に、西部B、C、Dエリアの『肯定的な意見』の割合が高い。

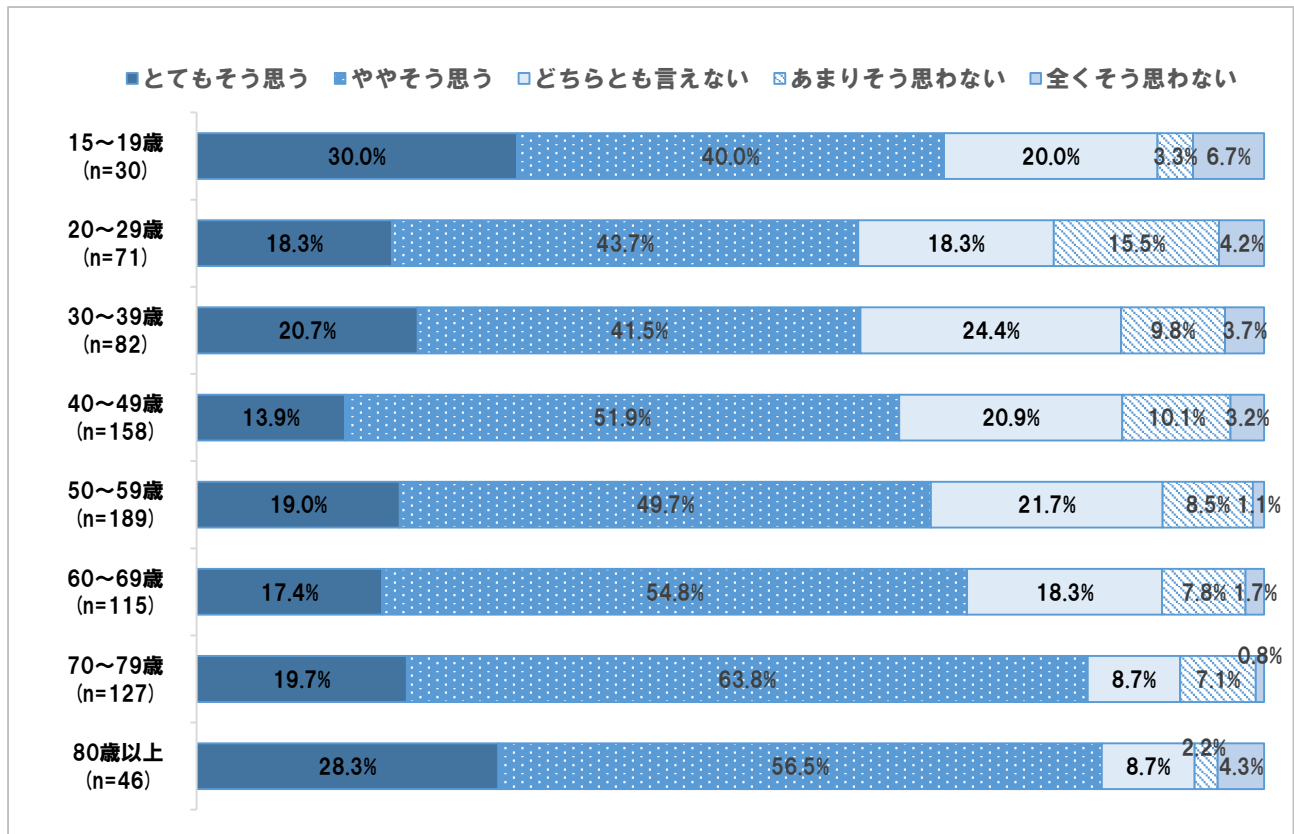
① 全体・年度別



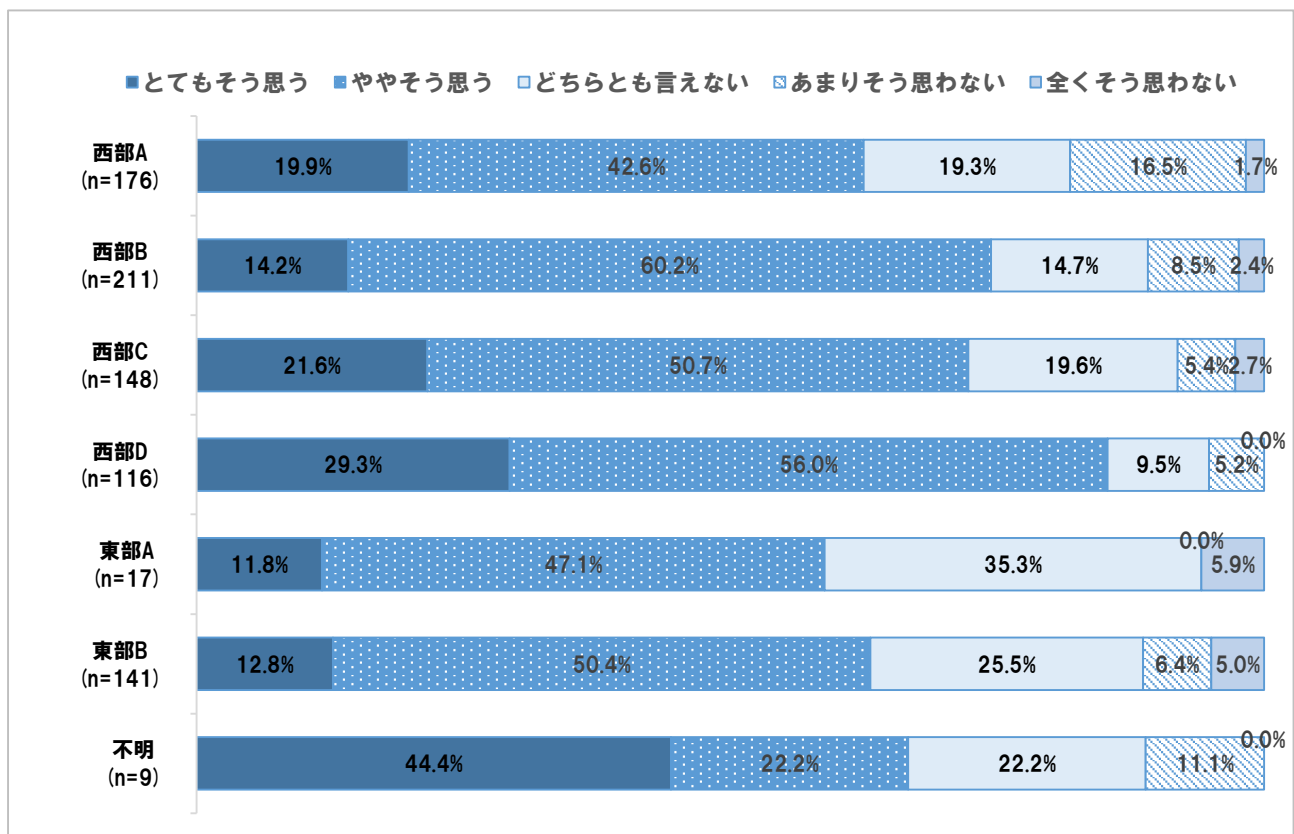
② 性別 ※その他に関しては、回収サンプル数が少ないため、分析結果の数値は参考値とする。



③ 年代別



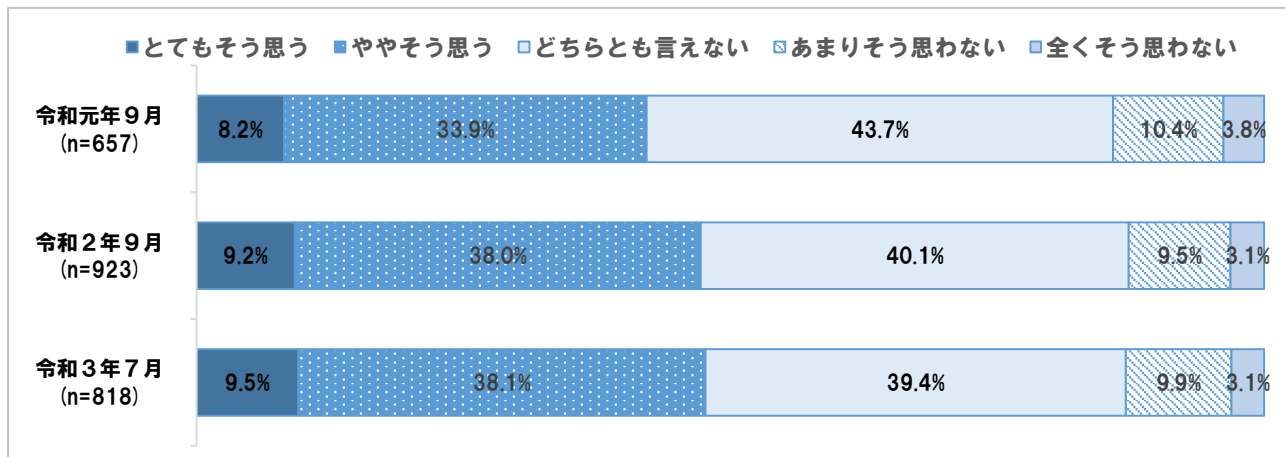
④ 地域別 ※東部Aに関しては、回収サンプル数が少ないため、分析結果の数値は参考値とする。



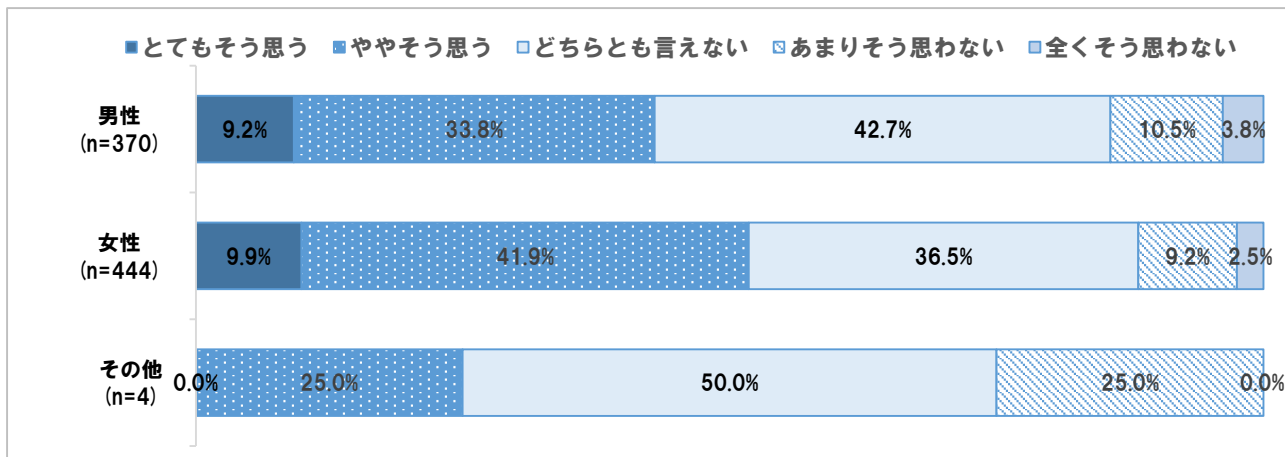
問 3 2 地元出身でない人、地縁のない移住者にも優しい (SA)

- ①全体・年度別（令和3年7月）では、「とてもそう思う」と「ややそう思う」を合わせた『肯定的な意見』が47.6%、「あまりそう思わない」と「全くそう思わない」を合わせた『否定的な意見』は13.0%となっており、『肯定的な意見』が『否定的な意見』を上回っている。年度別では、『肯定的な意見』の割合について、令和2年度と3年度の間に大きな差は見られない。
- ②性別では、『肯定的な意見』の割合について、男性よりも女性が高くなっている。
- ③年代別では、全ての年代において、『肯定的な意見』が『否定的な意見』を大きく上回っている。特に40代以下の『肯定的な意見』の割合が高い。
- ④地域別では、一般的に『肯定的な意見』が『否定的な意見』を大きく上回っている。

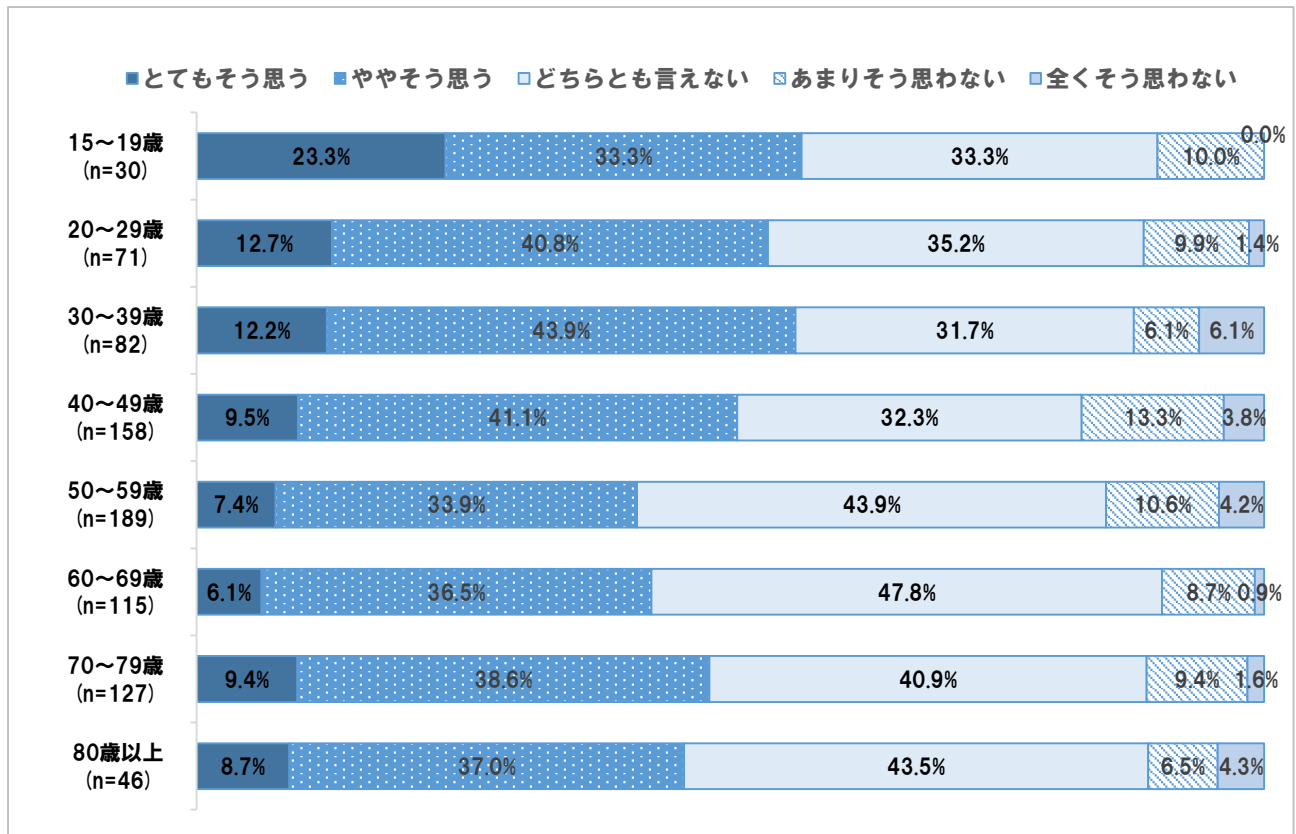
① 全体・年度別



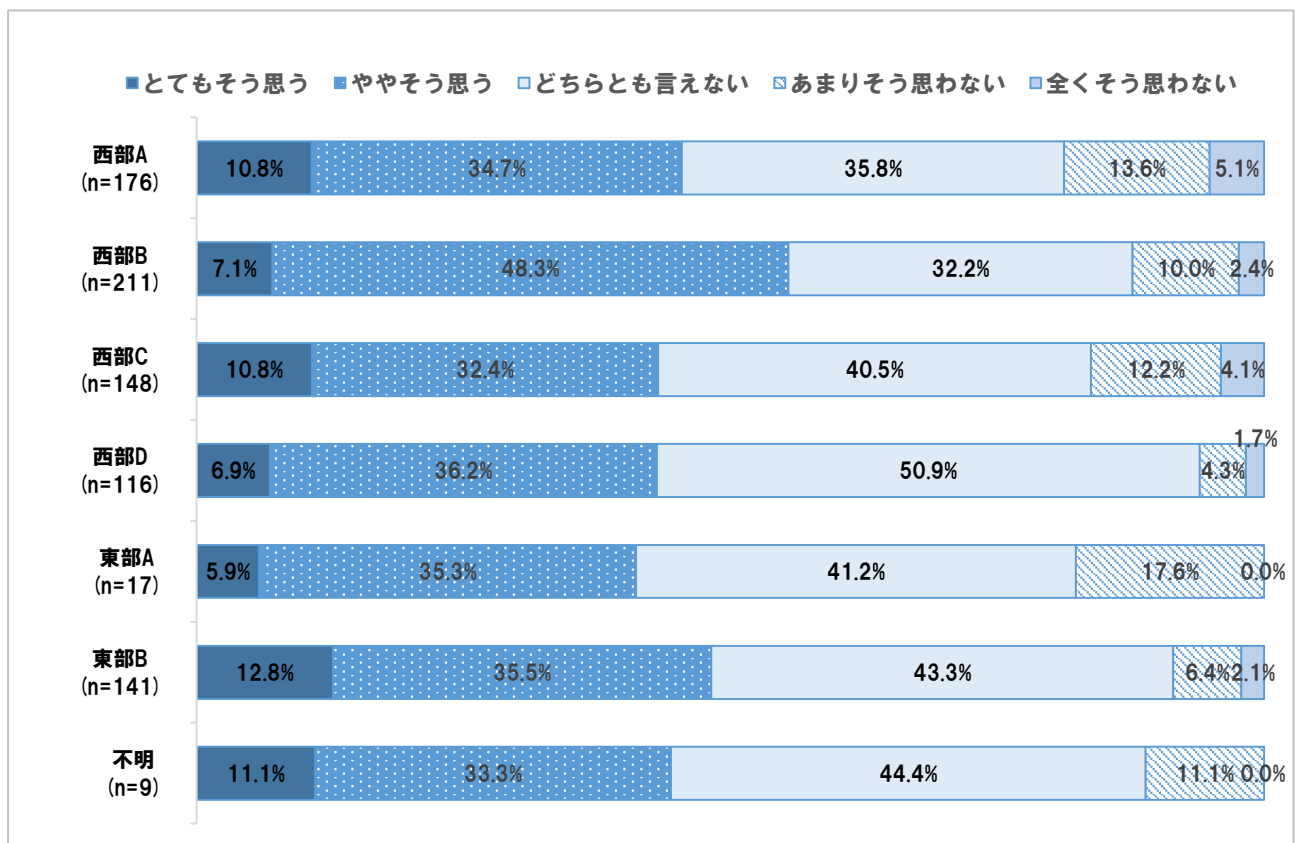
② 性別 ※その他に関しては、回収サンプル数が少ないため、分析結果の数値は参考値とする。



③ 年代別



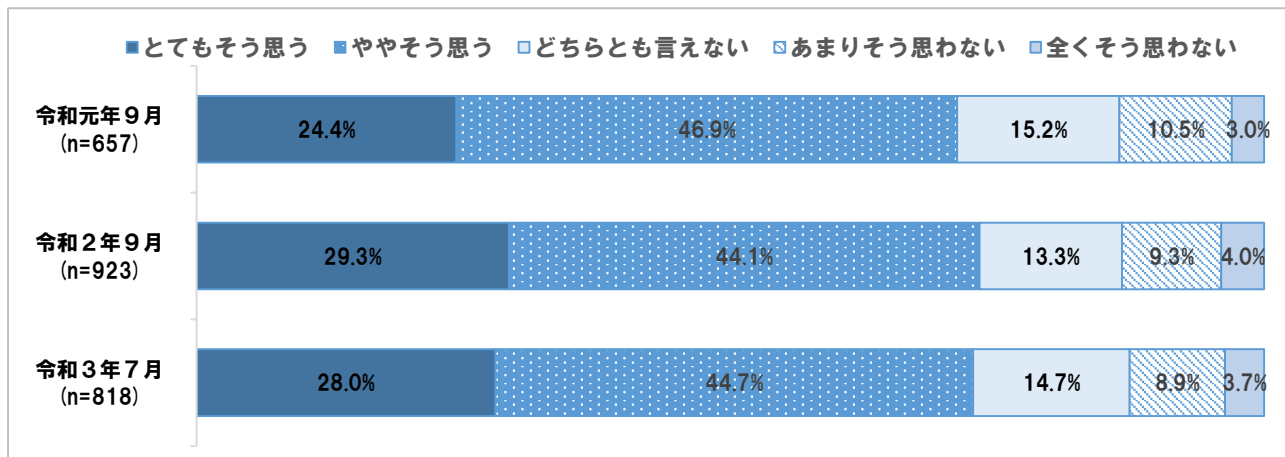
④ 地域別 ※東部Aに関しては、回収サンプル数が少ないため、分析結果の数値は参考値とする。



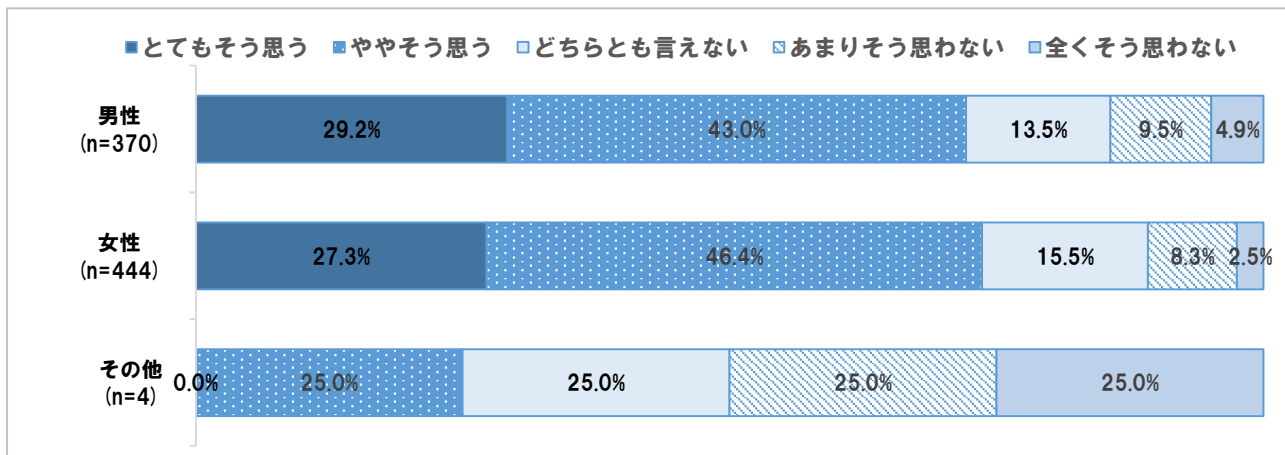
問 3 3 大規模商業施設があり、買い物に便利だ (SA)

- ①全体・年度別（令和3年7月）では、「とてもそう思う」と「ややそう思う」を合わせた『肯定的な意見』が72.7%、「あまりそう思わない」と「全くそう思わない」を合わせた『否定的な意見』は12.6%となっており、『肯定的な意見』が『否定的な意見』を上回っている。年度別では、『肯定的な意見』の割合について、令和2年度と3年度の間に大きな差は見られない。
- ②性別では、『肯定的な意見』の割合について、男女間に大きな差は見られない。
- ③年代別では、全ての年代において、『肯定的な意見』が『否定的な意見』を大きく上回っている。特に、60代以下の『肯定的な意見』の割合が高い。
- ④地域別では、全般的に『肯定的な意見』が『否定的な意見』を上回っている。東部Bエリアでは、他の地域に比べて『否定的な意見』の割合が高い。

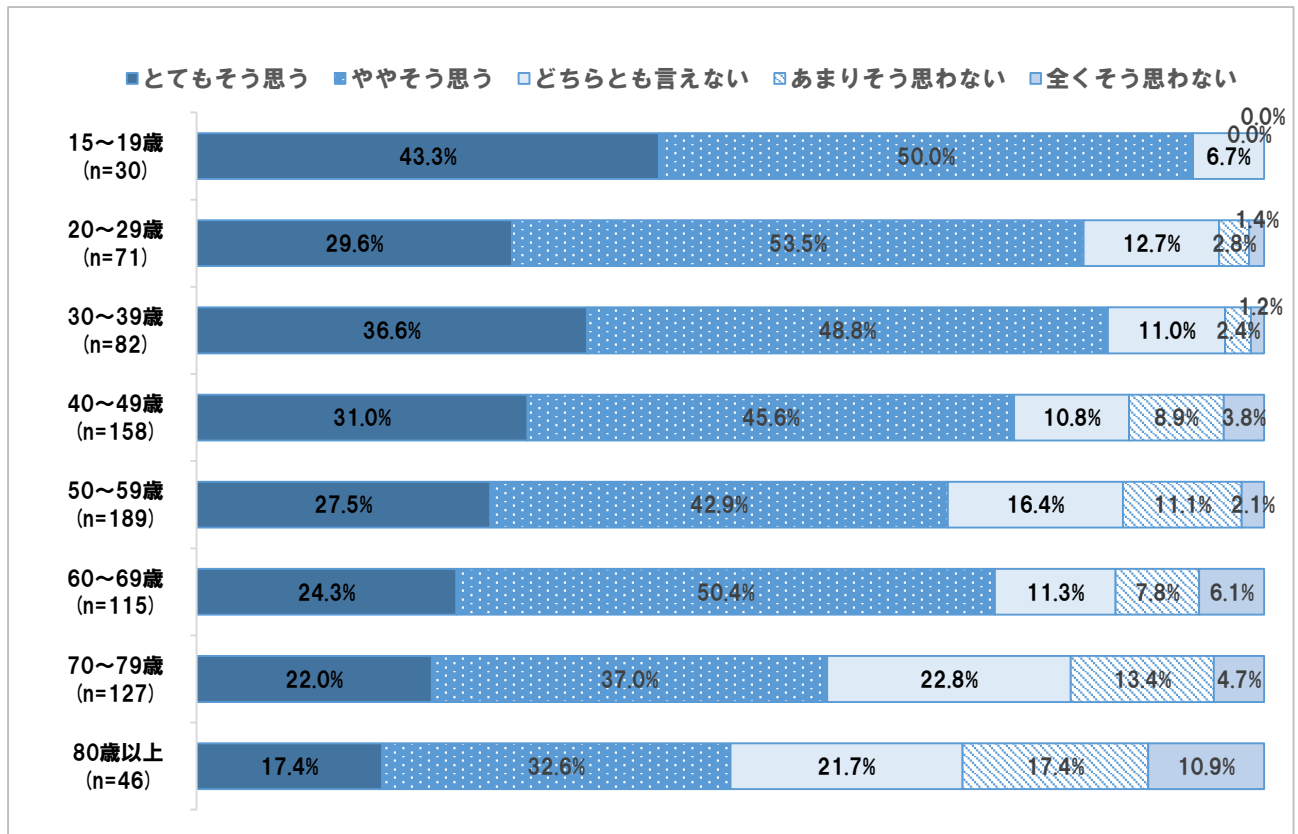
① 全体・年度別



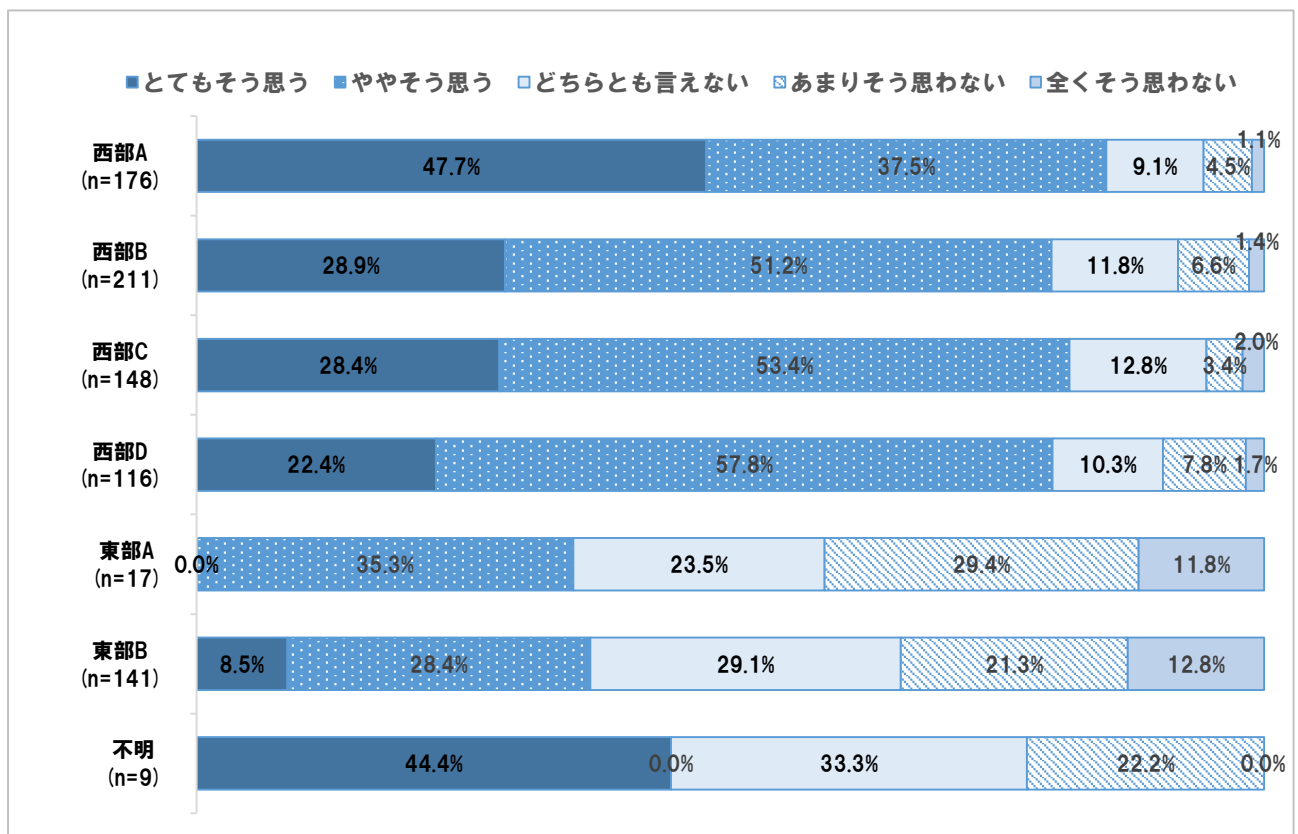
② 性別 ※その他に関しては、回収サンプル数が少ないため、分析結果の数値は参考値とする。



③ 年代別



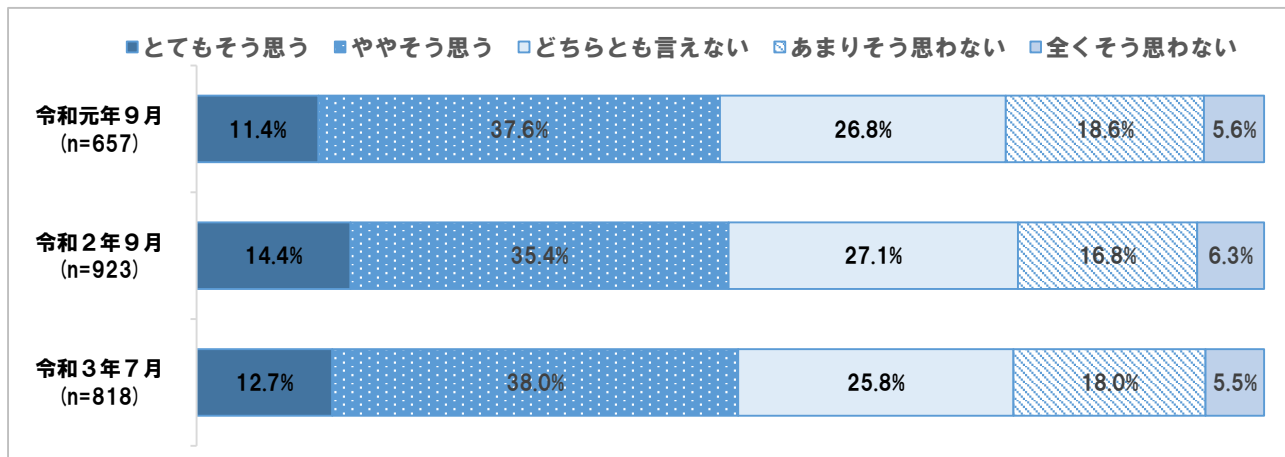
④ 地域別 ※東部Aに関しては、回収サンプル数が少ないため、分析結果の数値は参考値とする。



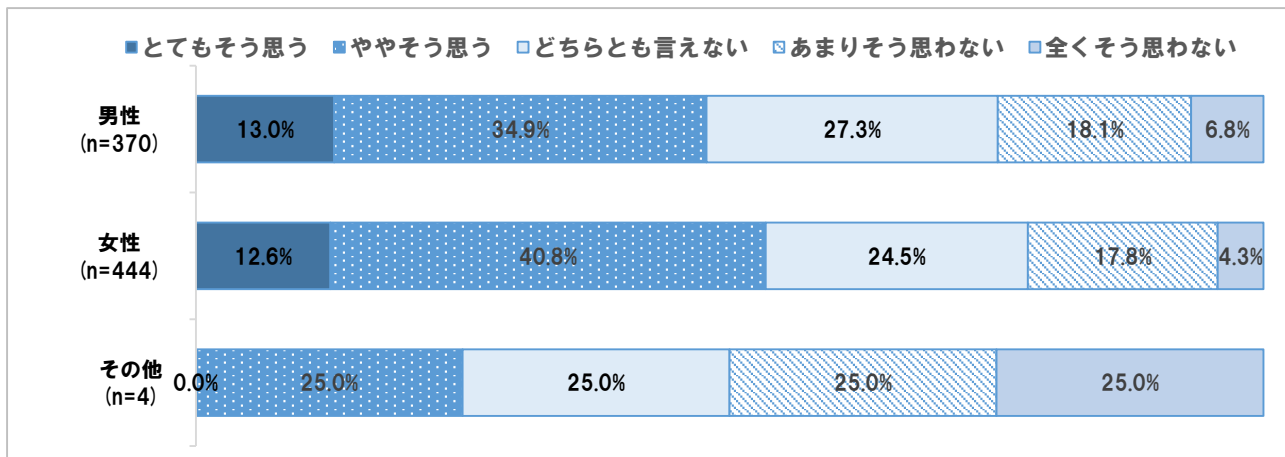
問 3 4 映画館や博物館などの娯楽施設が充実している (SA)

- ①全体・年度別 (令和3年7月) では、「とてもそう思う」と「ややそう思う」を合わせた『肯定的な意見』が50.7%、「あまりそう思わない」と「全くそう思わない」を合わせた『否定的な意見』は23.5%となっており、『肯定的な意見』が『否定的な意見』を上回っている。年度別では、『肯定的な意見』の割合について、令和2年度と3年度の間に大きな差は見られない。
- ②性別では、『肯定的な意見』の割合について、男性よりも女性が高くなっている。
- ③年代別では、60代以下において『肯定的な意見』が『否定的な意見』を上回っている。
- ④地域別では、東部Bエリアを除く地域で、『肯定的な意見』が『否定的な意見』を上回っている。

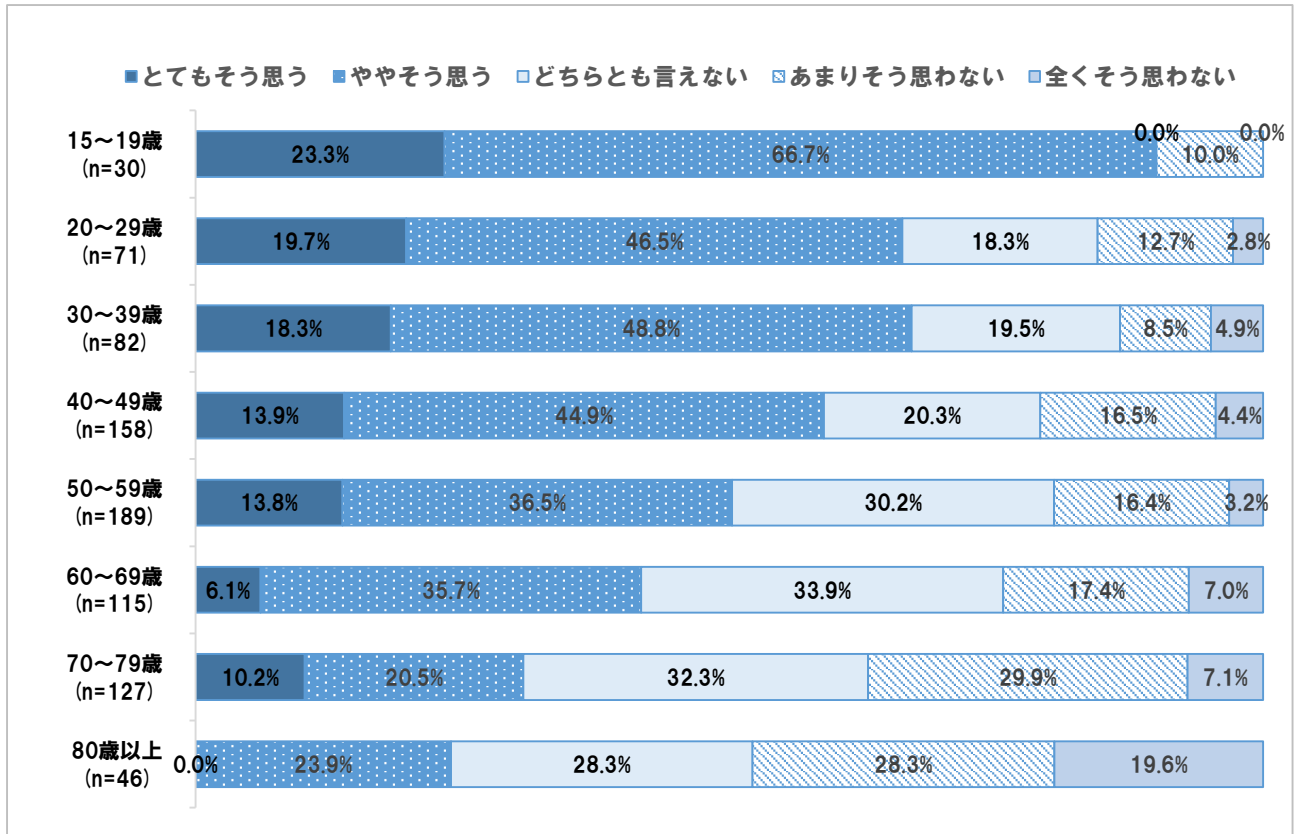
① 全体・年度別



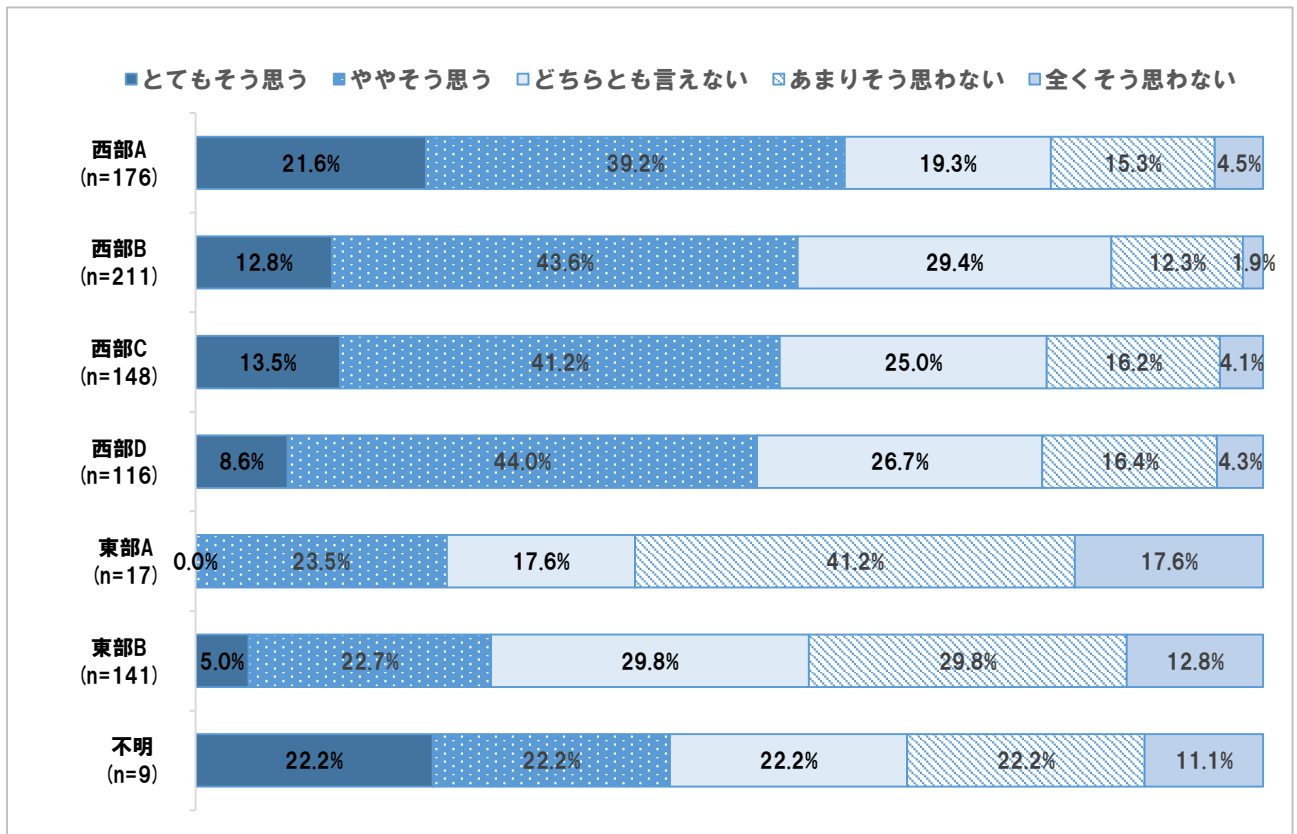
② 性別 ※その他に関しては、回収サンプル数が少ないため、分析結果の数値は参考値とする。



③ 年代別



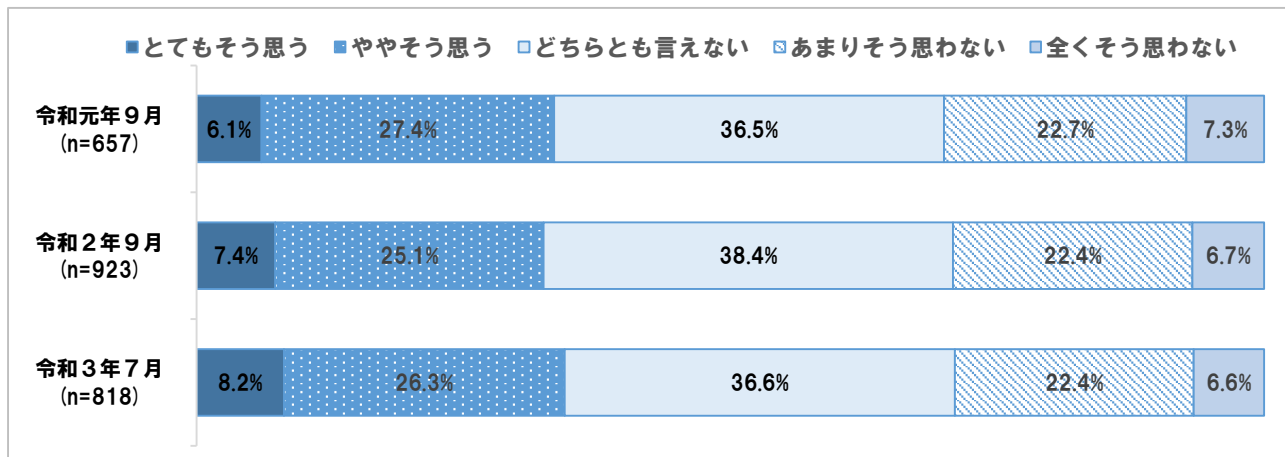
④ 地域別 ※東部Aに関しては、回収サンプル数が少ないため、分析結果の数値は参考値とする。



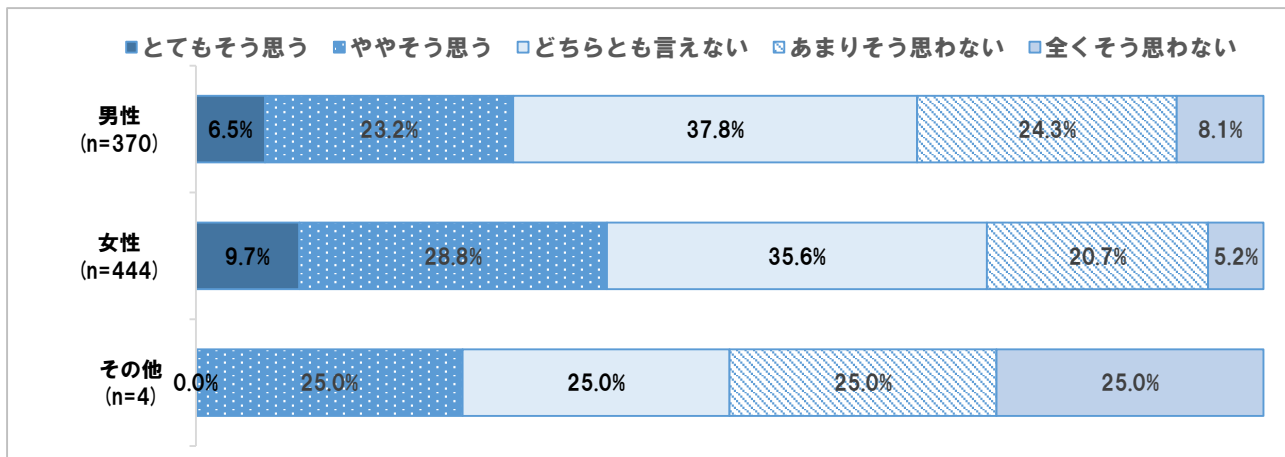
問 3 5 雑貨、花屋等のお店が充実している (SA)

- ①全体・年度別（令和3年7月）では、「とてもそう思う」と「ややそう思う」を合わせた『肯定的な意見』が34.5%、「あまりそう思わない」と「全くそう思わない」を合わせた『否定的な意見』は29.0%となっており、『肯定的な意見』が『否定的な意見』を上回っている。年度別では、『肯定的な意見』の割合について、令和2年度と3年度の間に大きな差は見られない。
- ②性別では、『肯定的な意見』の割合について、男性よりも女性が高くなっている。
- ③年代別では、40代以下の年代で、『肯定的な意見』が『否定的な意見』を上回っている。
- ④地域別では、東部Bエリアにおいて『否定的な意見』が『肯定的な意見』を大きく上回っている。

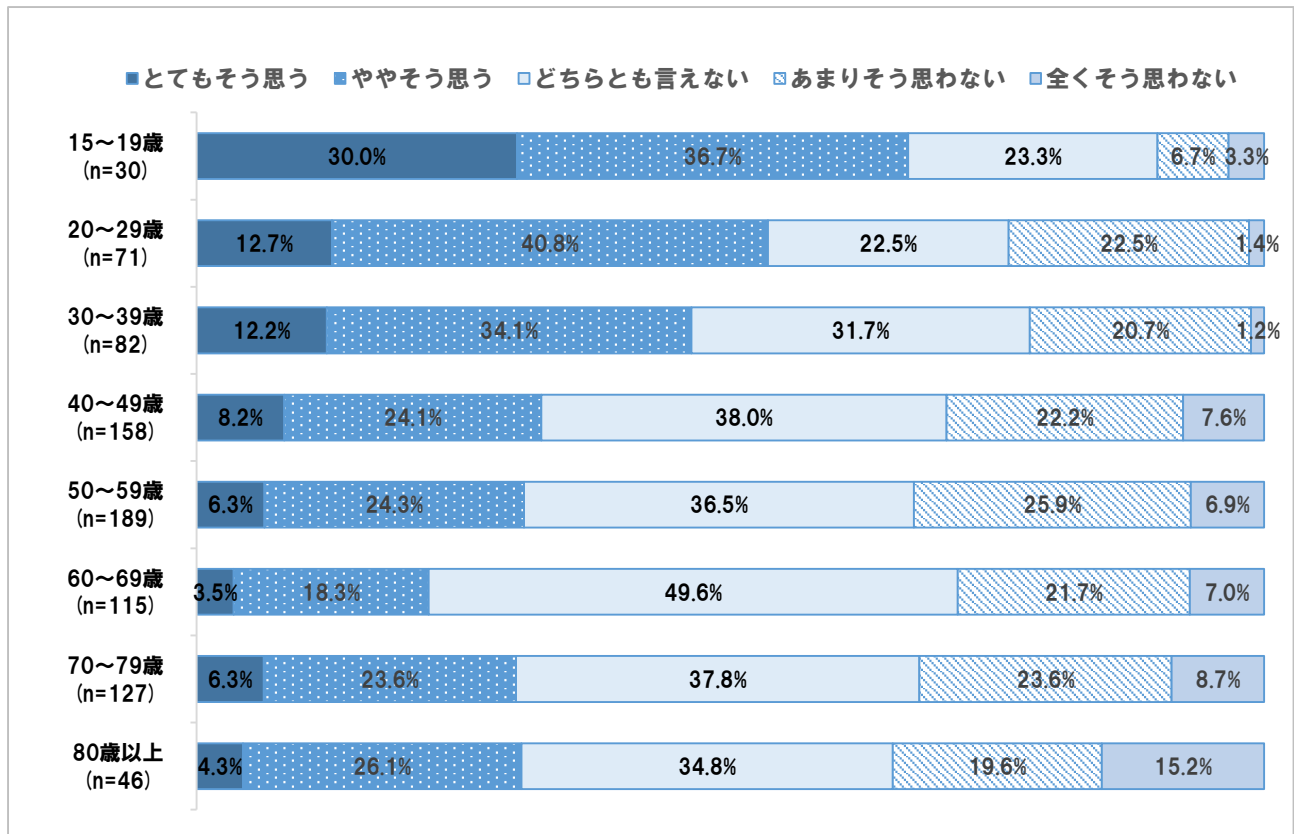
① 全体・年度別



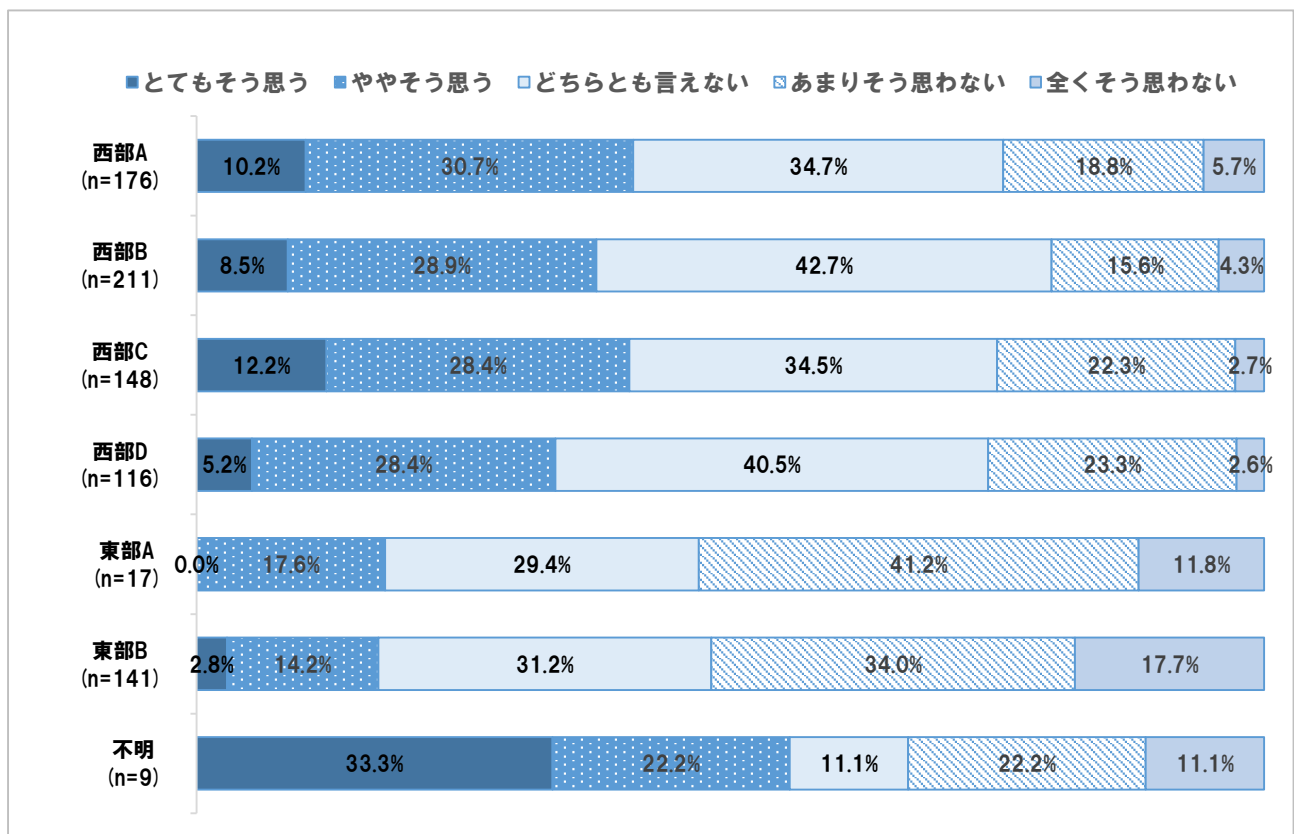
② 性別 ※その他に関しては、回収サンプル数が少ないため、分析結果の数値は参考値とする。



③ 年代別



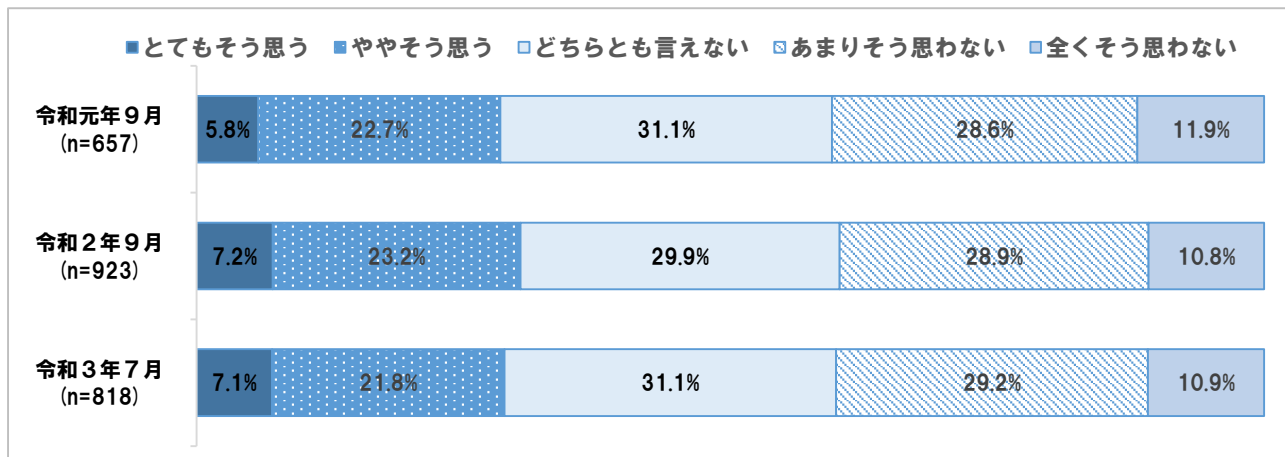
④ 地域別 ※東部Aに関しては、回収サンプル数が少ないため、分析結果の数値は参考値とする。



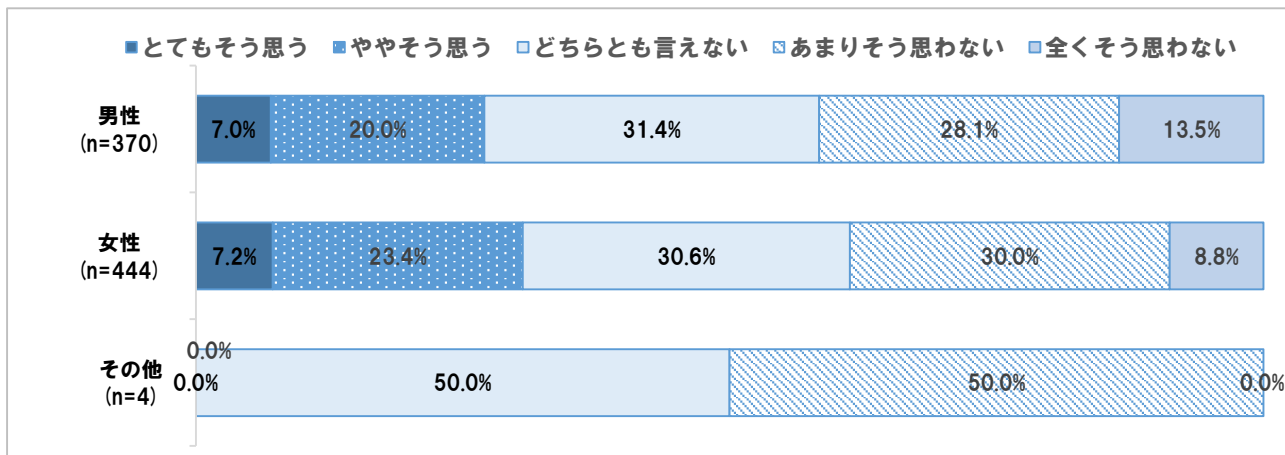
問36 レストランや定食屋などの飲食店が充実している (SA)

- ①全体・年度別 (令和3年7月) では、「とてもそう思う」と「ややそう思う」を合わせた『肯定的な意見』が28.9%、「あまりそう思わない」と「全くそう思わない」を合わせた『否定的な意見』は40.1%となっており、『否定的な意見』が『肯定的な意見』を上回っている。年度別では、『肯定的な意見』の割合について、令和2年度と3年度の間に大きな差は見られない。
- ②性別では、『肯定的な意見』の割合は、男女間に大きな差は見られない。
- ③年代別では、30代以上において、『否定的な意見』が『肯定的な意見』を上回っている。
- ④地域別では、西部B、D、東部Bエリアにおいて、『否定的な意見』の割合が高くなっている。

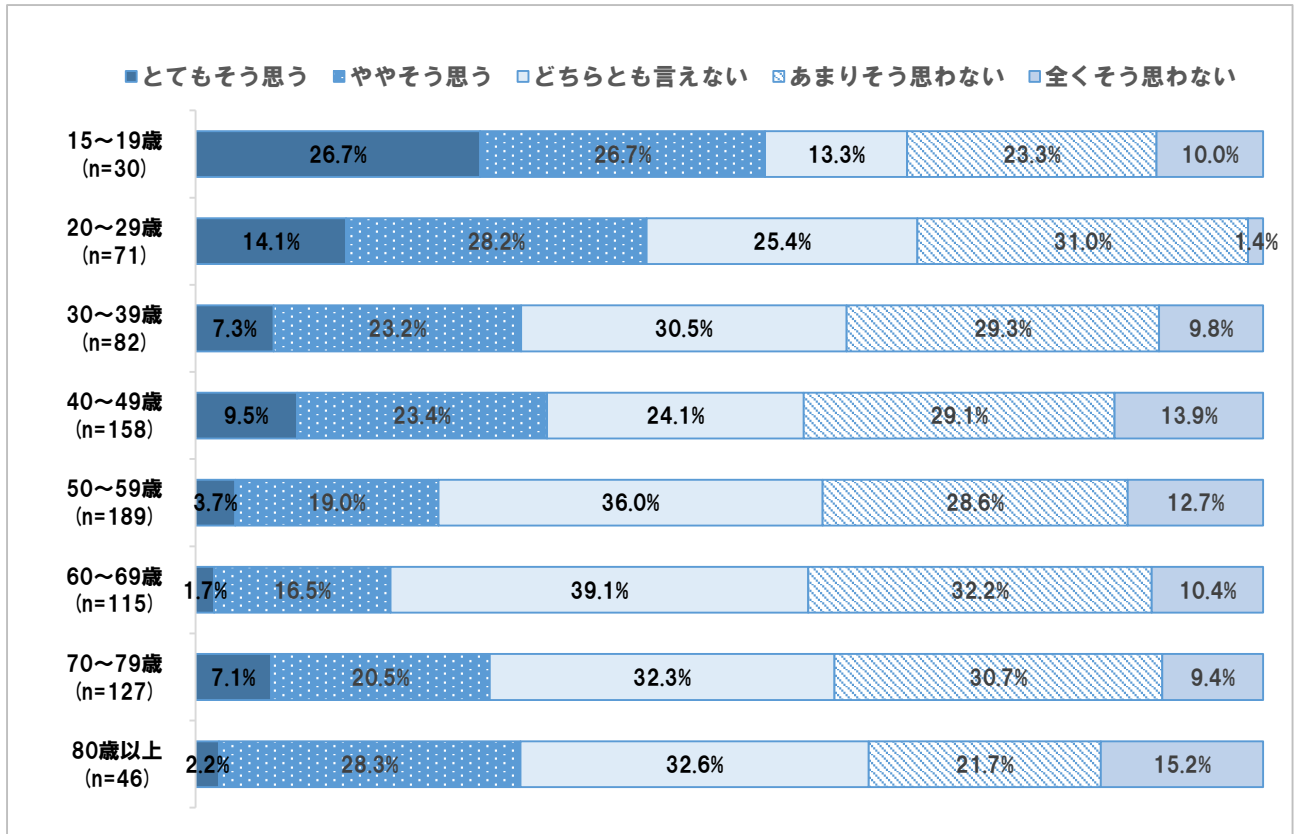
① 全体・年度別



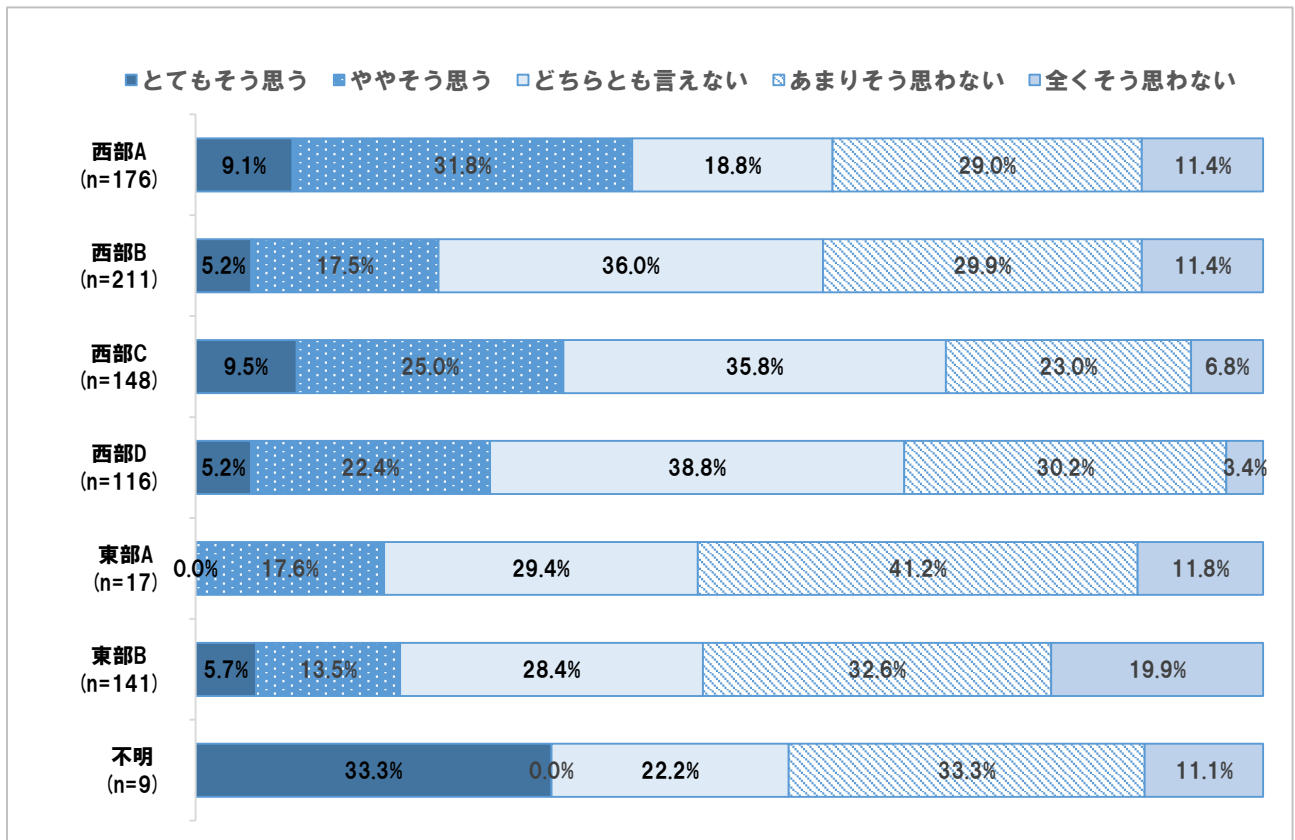
② 性別 ※その他に関しては、回収サンプル数が少ないため、分析結果の数値は参考値とする。



③ 年代別



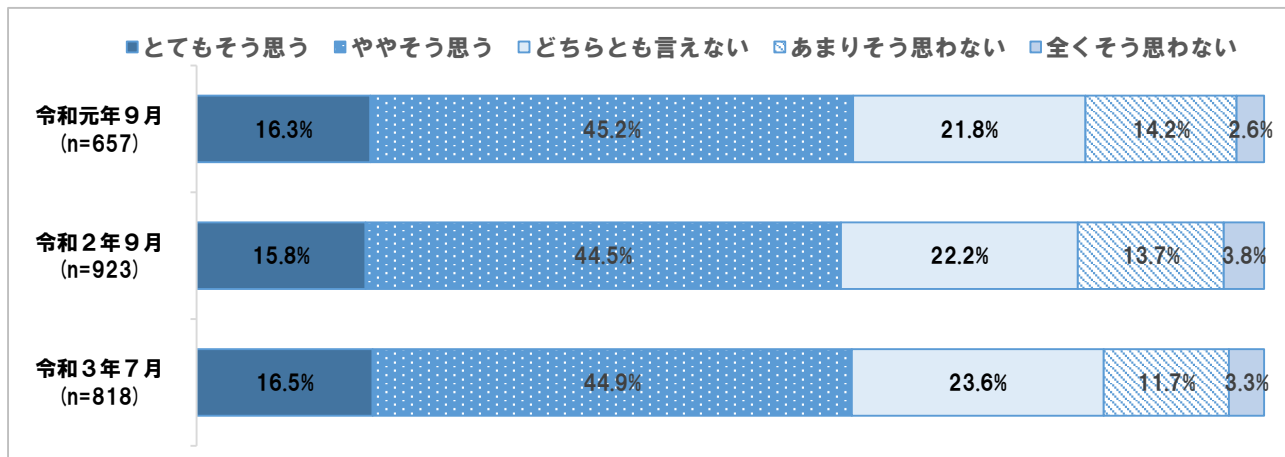
④ 地域別 ※東部Aに関しては、回収サンプル数が少ないため、分析結果の数値は参考値とする。



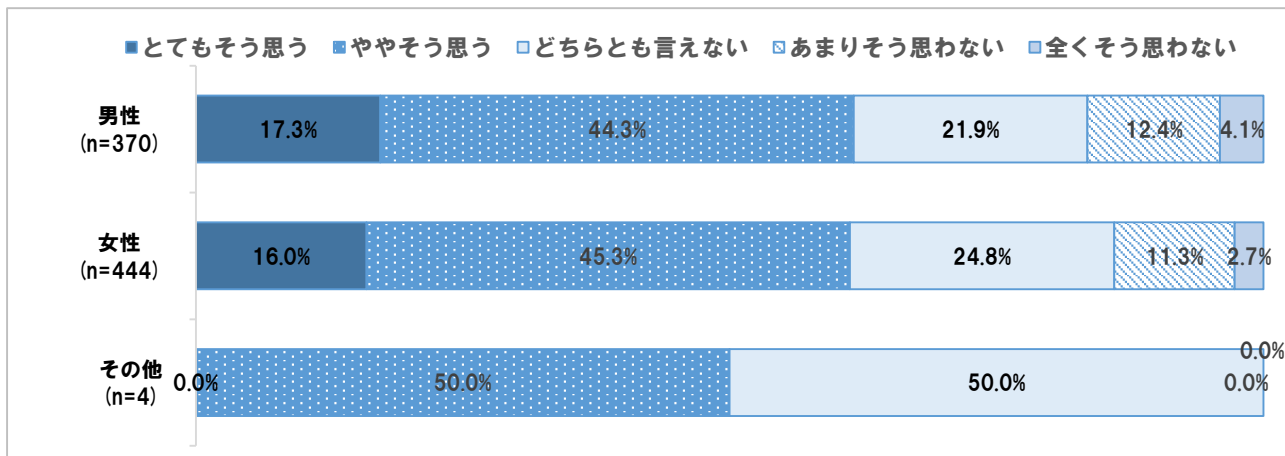
問37 コンビニ、スーパー、量販店等が充実している (SA)

- ①全体・年度別（令和3年7月）では、「とてもそう思う」と「ややそう思う」を合わせた『肯定的な意見』が61.4%、「あまりそう思わない」と「全くそう思わない」を合わせた『否定的な意見』は15.0%となっており、『肯定的な意見』が『否定的な意見』を上回っている。年度別では、『肯定的な意見』の割合について、令和2年度と3年度の間に大きな差は見られない。
- ②性別では、『肯定的な意見』の割合について、男女間に大きな差は見られない。
- ③年代別では、全ての年代において、『肯定的な意見』が『否定的な意見』を大きく上回っている。
- ④地域別では、西部エリアにおいて、『肯定的な意見』が『否定的な意見』を大きく上回っている。

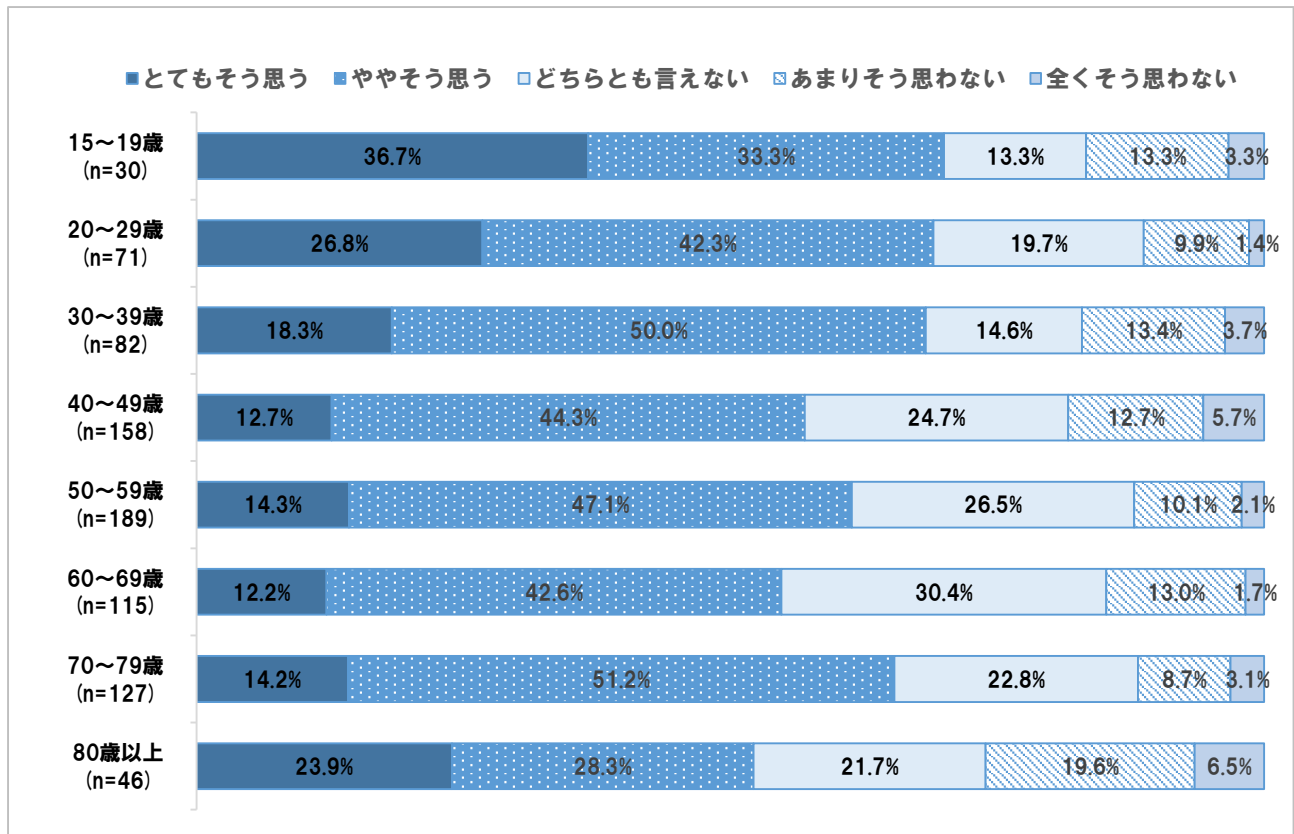
① 全体・年度別



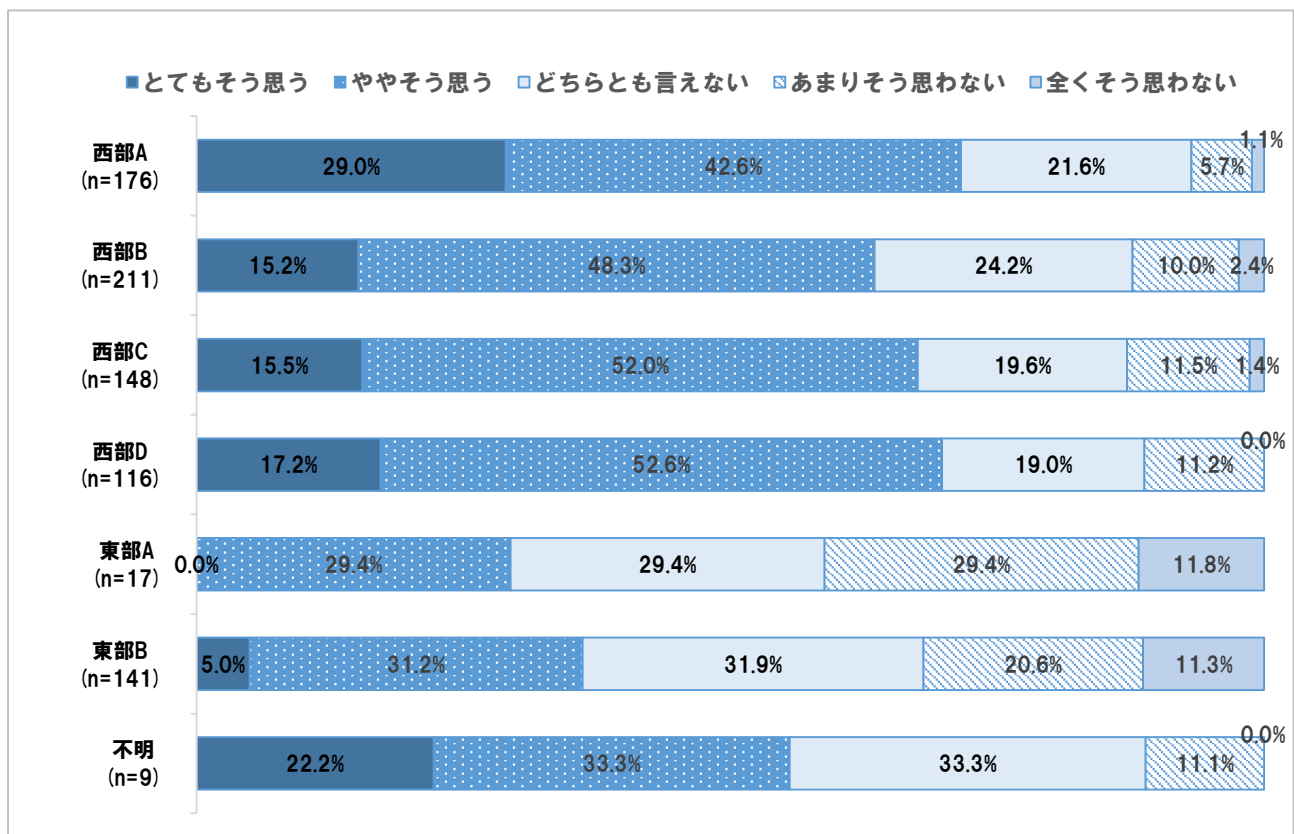
② 性別 ※その他に関しては、回収サンプル数が少ないため、分析結果の数値は参考値とする。



③ 年代別



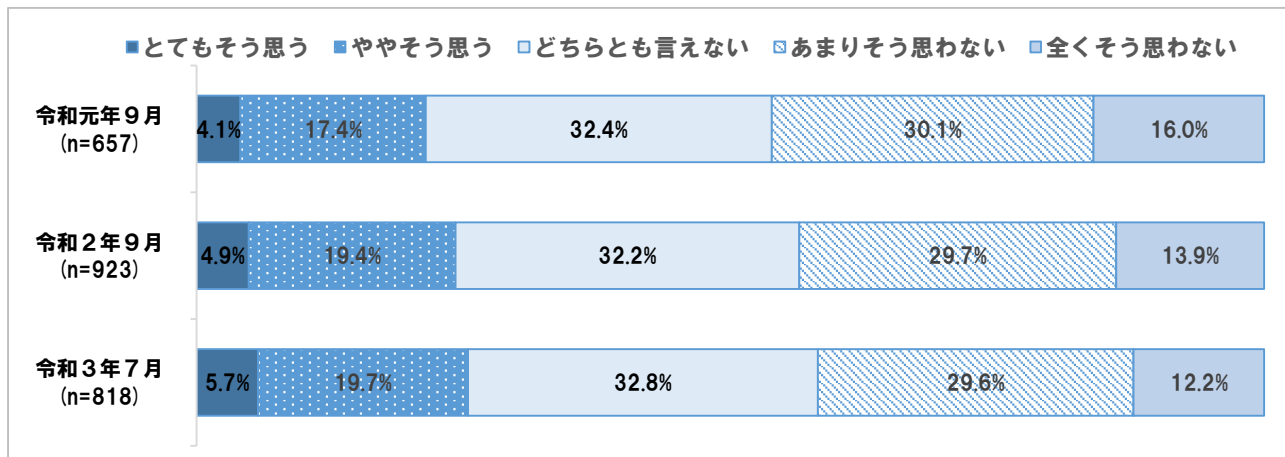
④ 地域別 ※東部Aに関しては、回収サンプル数が少ないため、分析結果の数値は参考値とする。



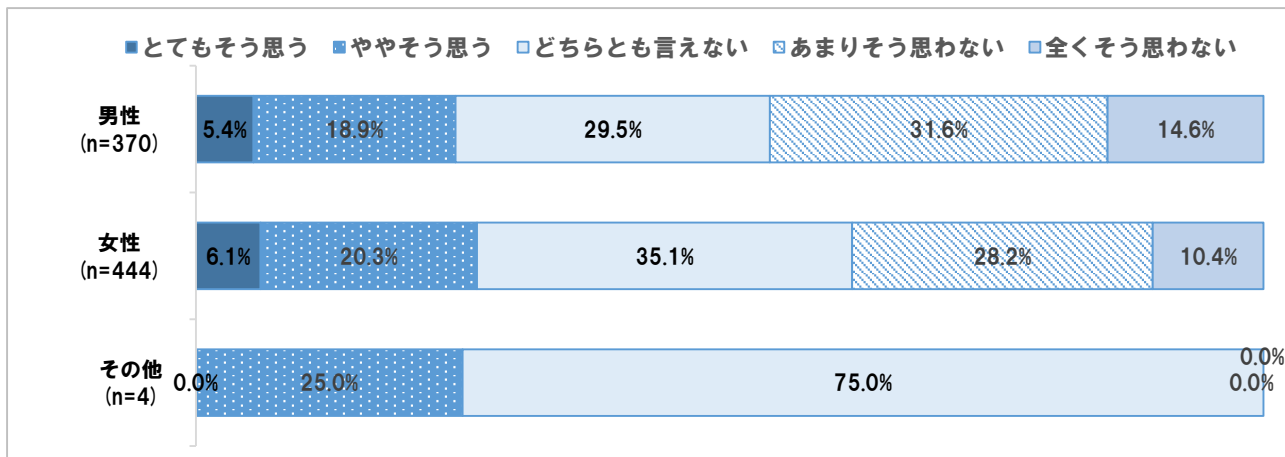
問 3 8 商店街が充実している (SA)

- ①全体・年度別 (令和3年7月) では、「とてもそう思う」と「ややそう思う」を合わせた『肯定的な意見』が25.4%、「あまりそう思わない」と「全くそう思わない」を合わせた『否定的な意見』は41.8%となっており、『否定的な意見』が『肯定的な意見』を上回っている。年度別では、『肯定的な意見』の割合について、令和2年度と3年度の間に大きな差は見られない。
- ②性別では、『肯定的な意見』の割合について、男女間に大きな差は見られない。
- ③年代別では、全ての年代において、『否定的な意見』が『肯定的な意見』を上回っている。
- ④地域別では、西部C、Dエリアを除く地域で『否定的な意見』が『肯定的な意見』を上回っている。

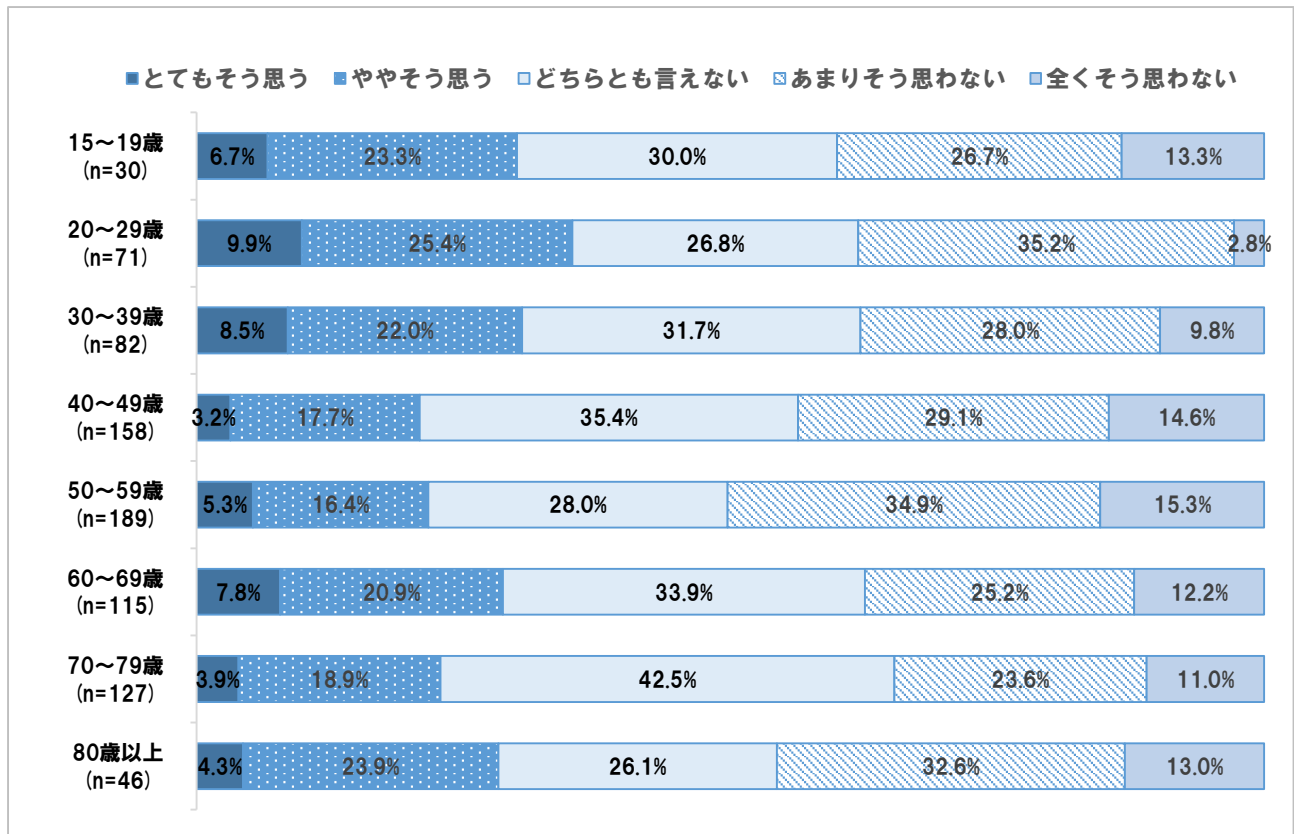
① 全体・年度別



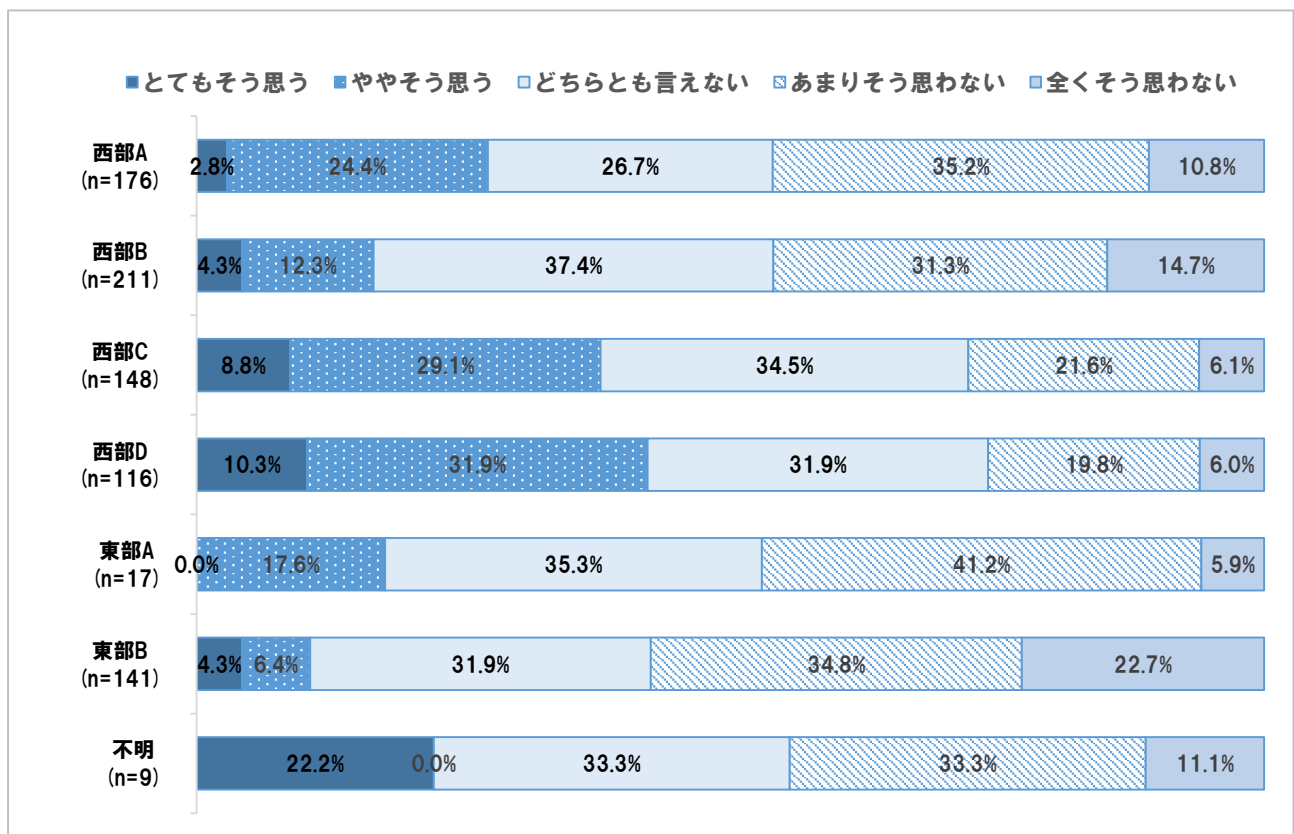
② 性別 ※その他に関しては、回収サンプル数が少ないため、分析結果の数値は参考値とする。



③ 年代別



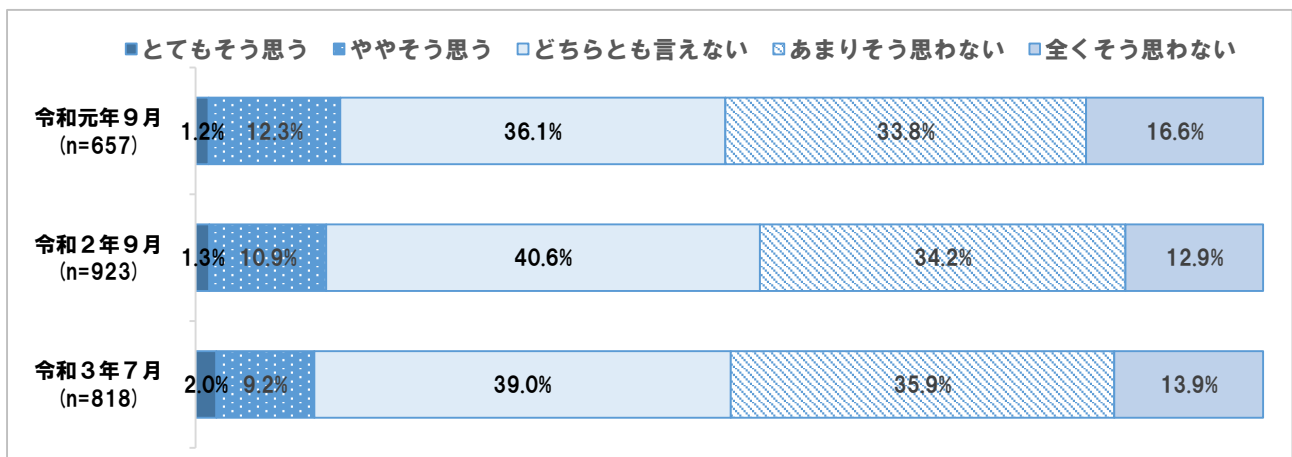
④ 地域別 ※東部Aに関しては、回収サンプル数が少ないため、分析結果の数値は参考値とする。



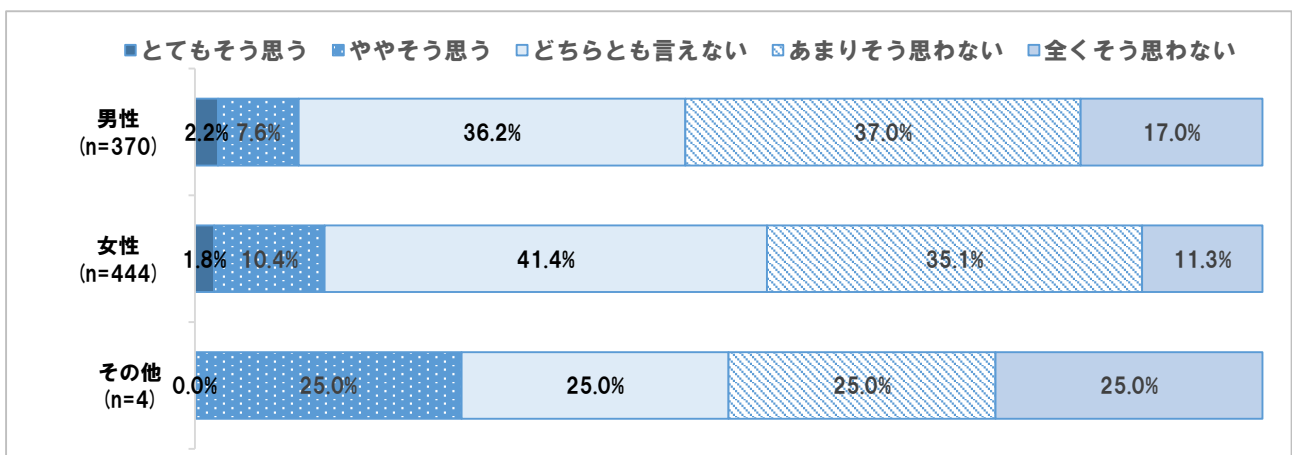
問39 バーや居酒屋などが充実している (SA)

- ①全体・年度別 (令和3年7月) では、「とてもそう思う」と「ややそう思う」を合わせた『肯定的な意見』が11.2%、「あまりそう思わない」と「全くそう思わない」を合わせた『否定的な意見』は49.8%となっており、『否定的な意見』が『肯定的な意見』を上回っている。年度別では、『肯定的な意見』の割合について、令和2年度と3年度の間に大きな差は見られない。
- ②性別では、『肯定的な意見』の割合について、男女間に大きな差は見られない。
- ③年代別では、全ての年代で『否定的な意見』が『肯定的な意見』を大きく上回っている。
- ④地域別では、全般的に『否定的な意見』が『肯定的な意見』を大きく上回っている。特に、東部Bエリアの『否定的な意見』の割合が高い。

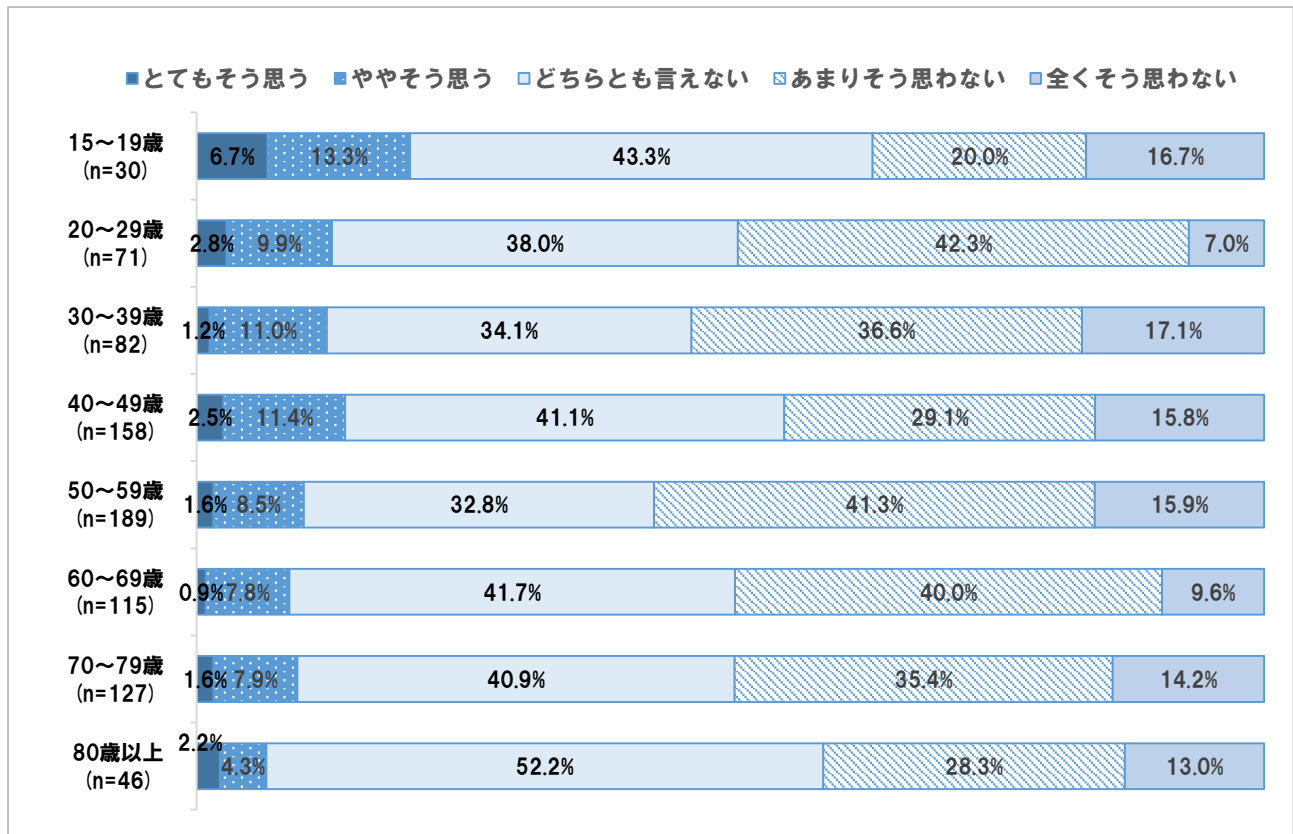
① 全体・年度別



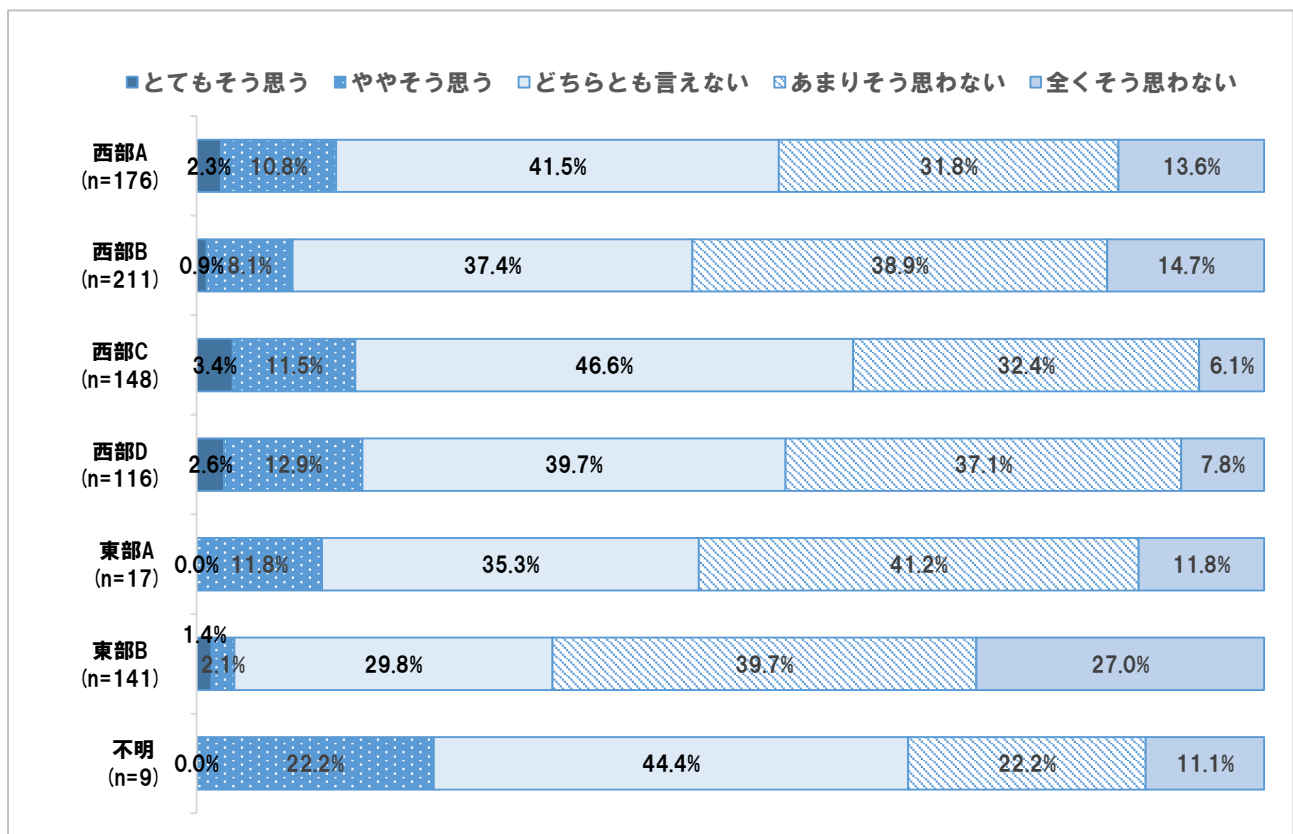
② 性別 ※その他に関しては、回収サンプル数が少ないため、分析結果の数値は参考値とする。



③ 年代別



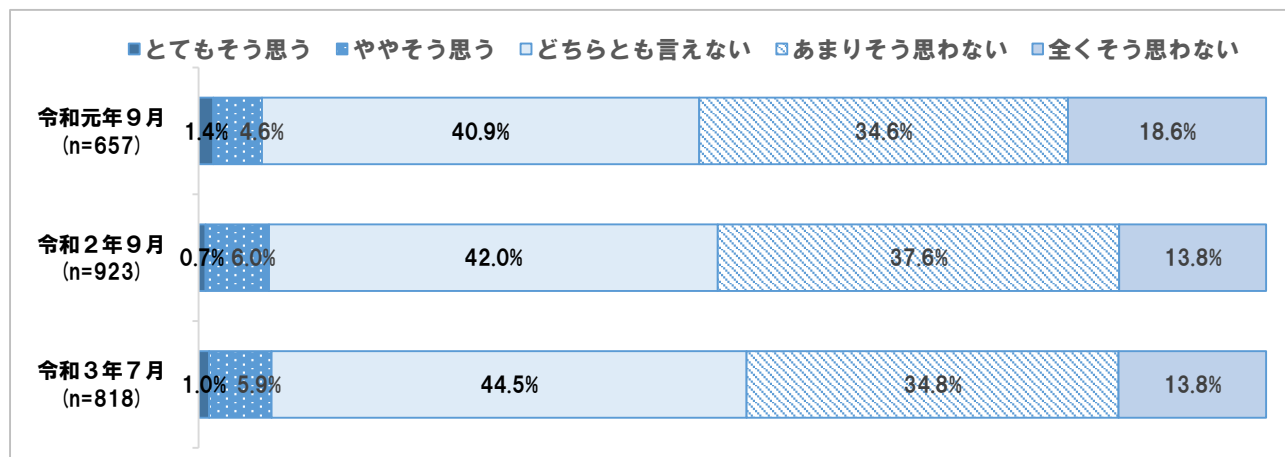
④ 地域別 ※東部Aに関しては、回収サンプル数が少ないため、分析結果の数値は参考値とする。



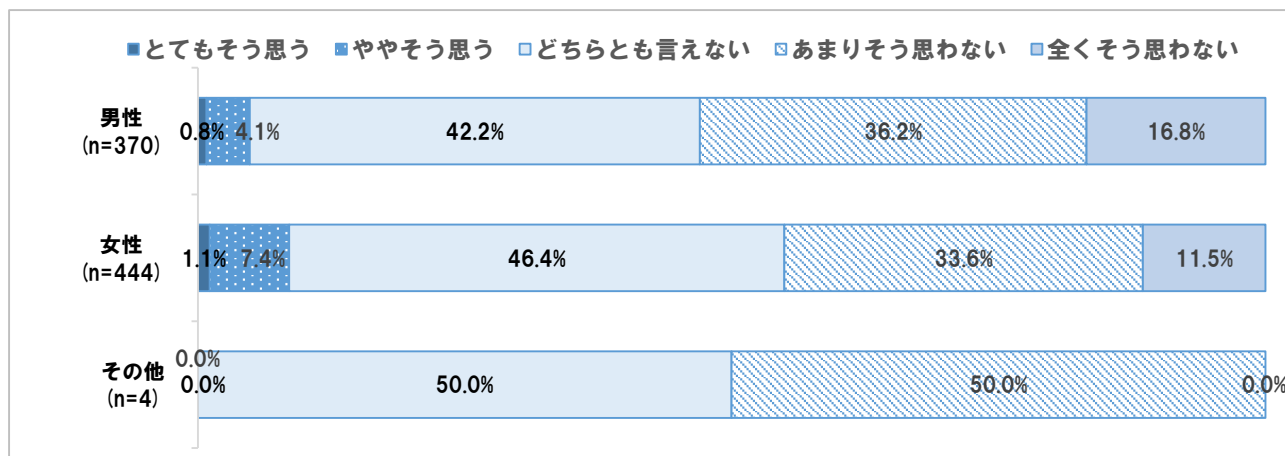
問40 起業している人や、起業しようとしている人が多く、活気がある (SA)

- ①全体・年度別（令和3年7月）では、「とてもそう思う」と「ややそう思う」を合わせた『肯定的な意見』が6.9%、「あまりそう思わない」と「全くそう思わない」を合わせた『否定的な意見』は48.6%となっており、『否定的な意見』が『肯定的な意見』を上回っている。年度別では、『肯定的な意見』の割合について、令和2年度と3年度の間に大きな差は見られない。
- ②性別では、『肯定的な意見』の割合について、男女間に大きな差は見られない。
- ③年代別では、全ての年代において、『否定的な意見』が『肯定的な意見』を大きく上回っている。
- ④地域別では、一般的に『否定的な意見』が『肯定的な意見』を大きく上回っている。

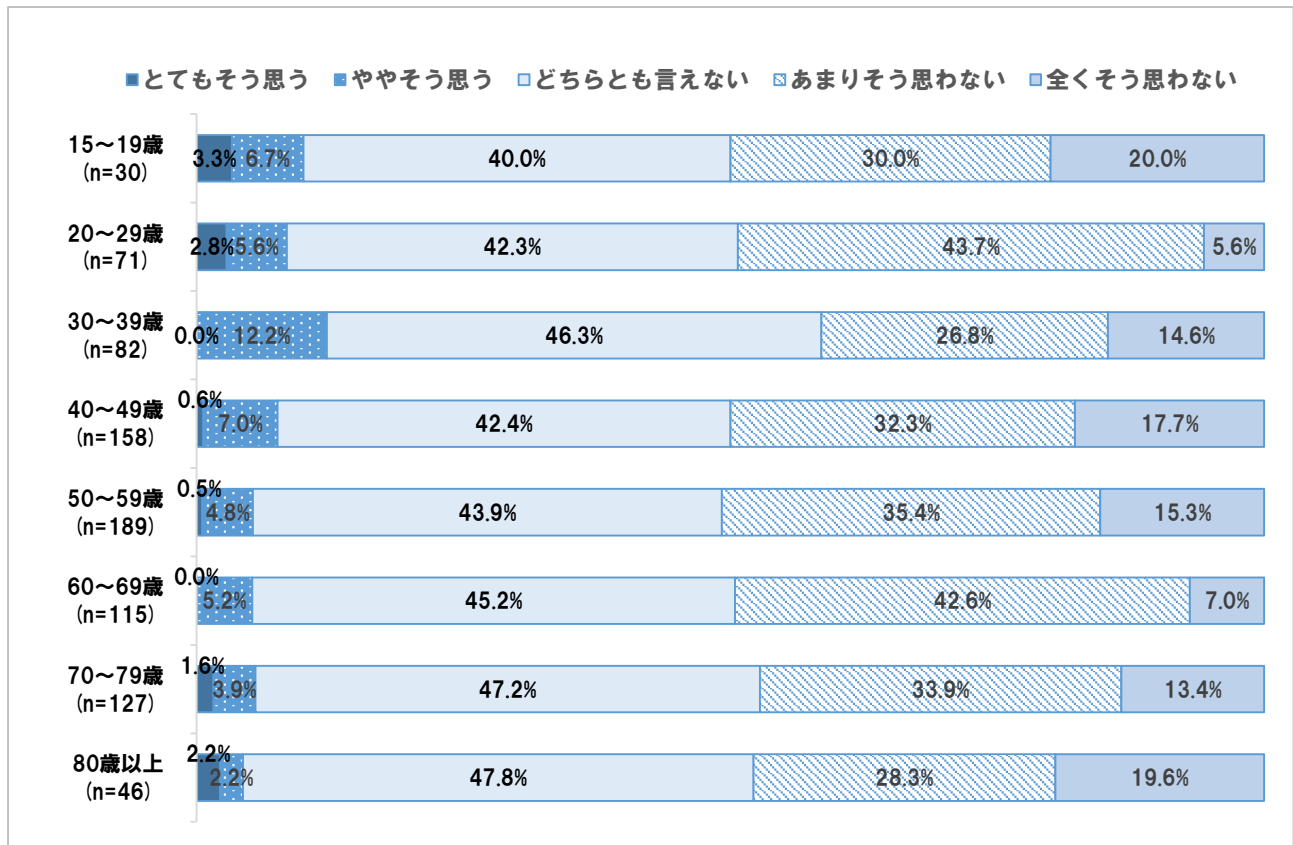
① 全体・年度別



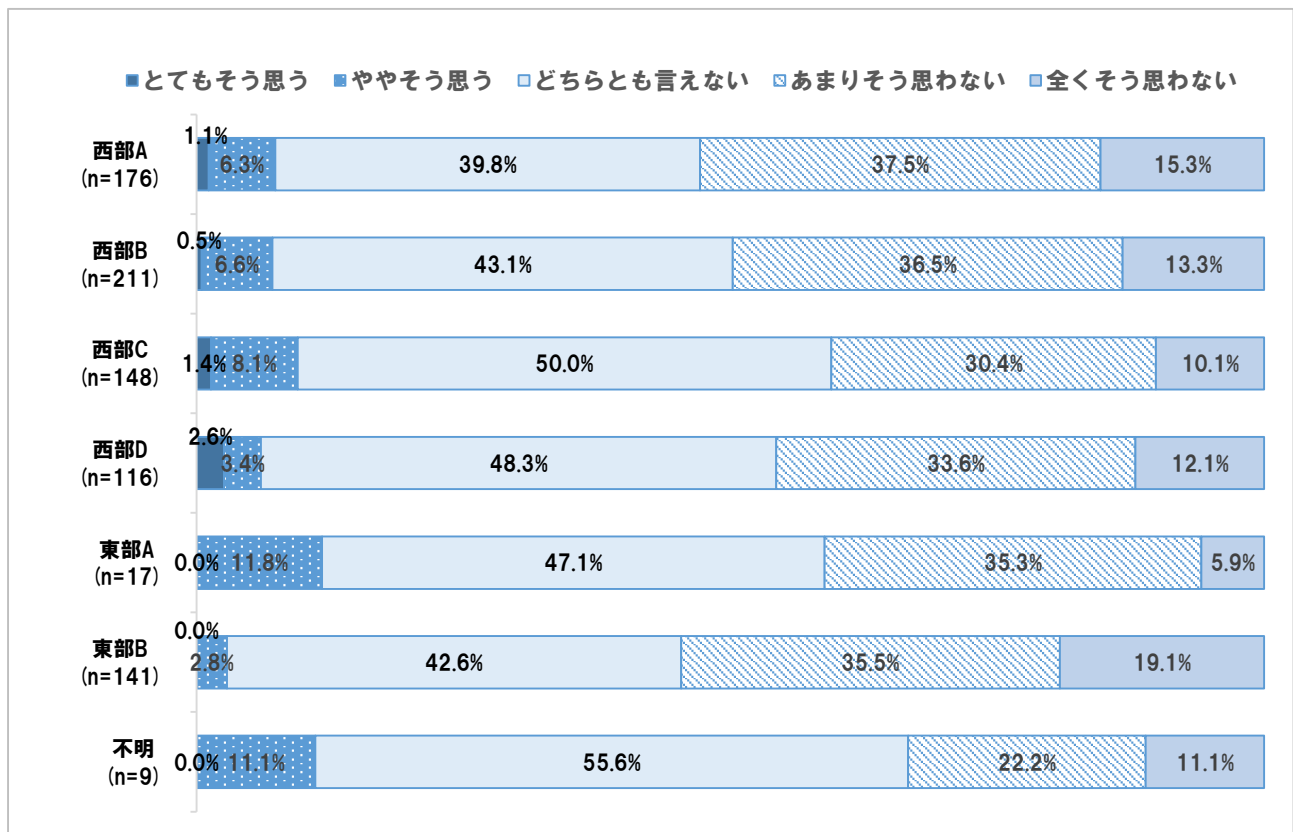
② 性別 ※その他に関しては、回収サンプル数が少ないため、分析結果の数値は参考値とする。



③ 年代別



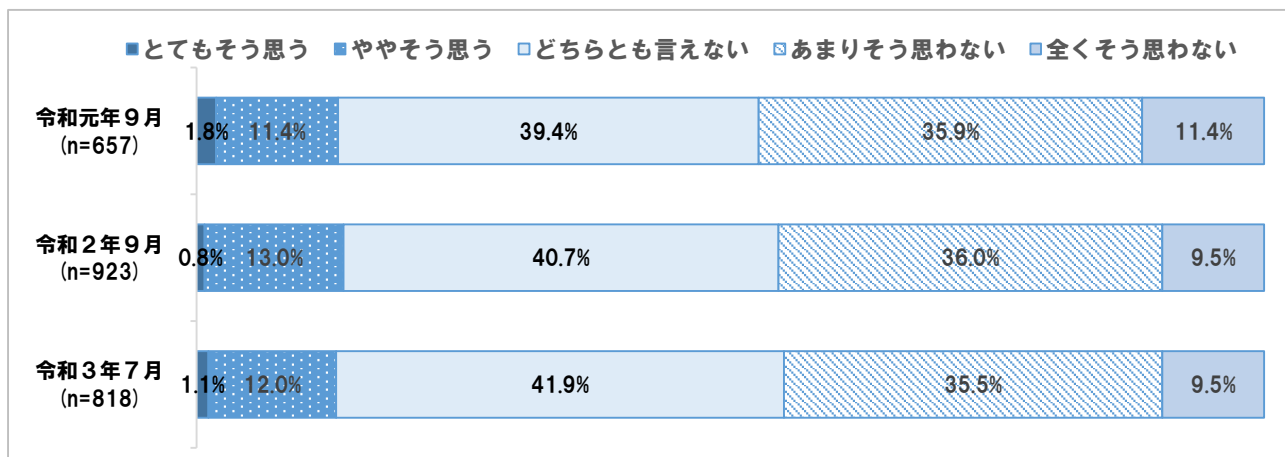
④ 地域別 ※東部Aに関しては、回収サンプル数が少ないため、分析結果の数値は参考値とする。



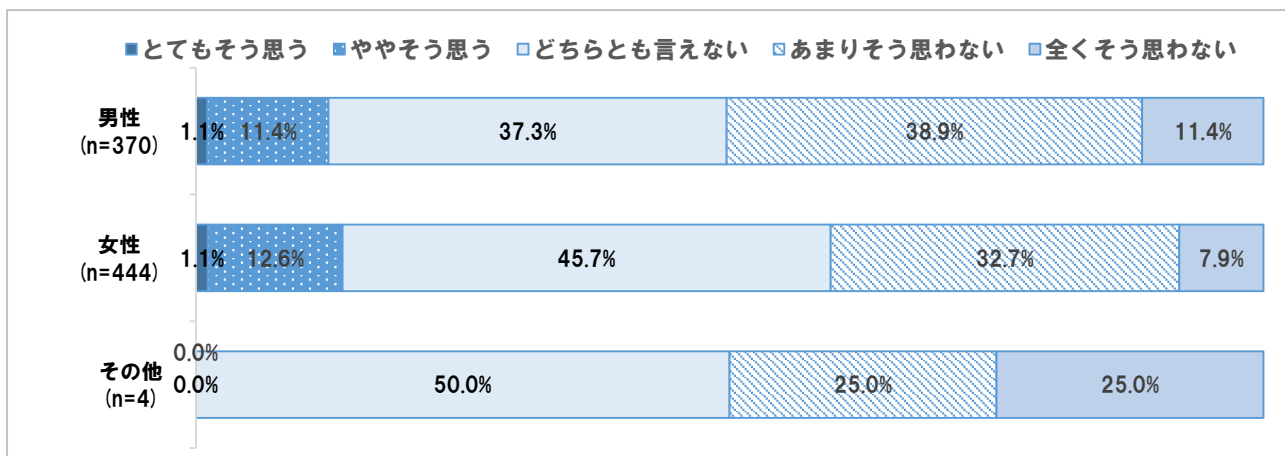
問 4 1 賑わいのあるまちだ (SA)

- ①全体・年度別（令和3年7月）では、「とてもそう思う」と「ややそう思う」を合わせた『肯定的な意見』が13.1%、「あまりそう思わない」と「全くそう思わない」を合わせた『否定的な意見』は45.0%となっており、『否定的な意見』が『肯定的な意見』を上回っている。年度別では、『肯定的な意見』の割合について、令和2年度と3年度の間に大きな差は見られない。
- ②性別では、『肯定的な意見』の割合について、男女間に大きな差は見られない。
- ③年代別では、全ての年代において、『否定的な意見』が『肯定的な意見』を上回っている。
- ④地域別では、全般的に『否定的な意見』が『肯定的な意見』を上回っている。

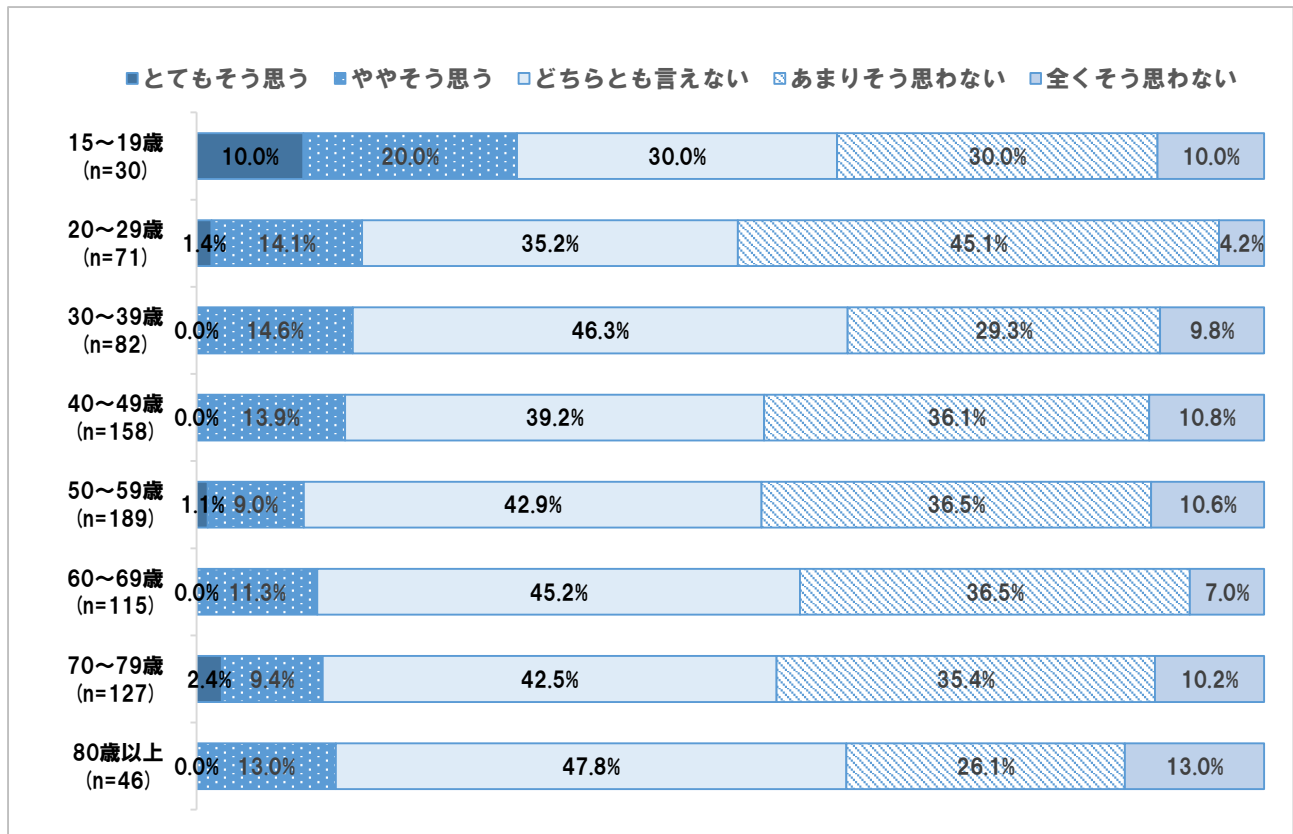
① 全体・年度別



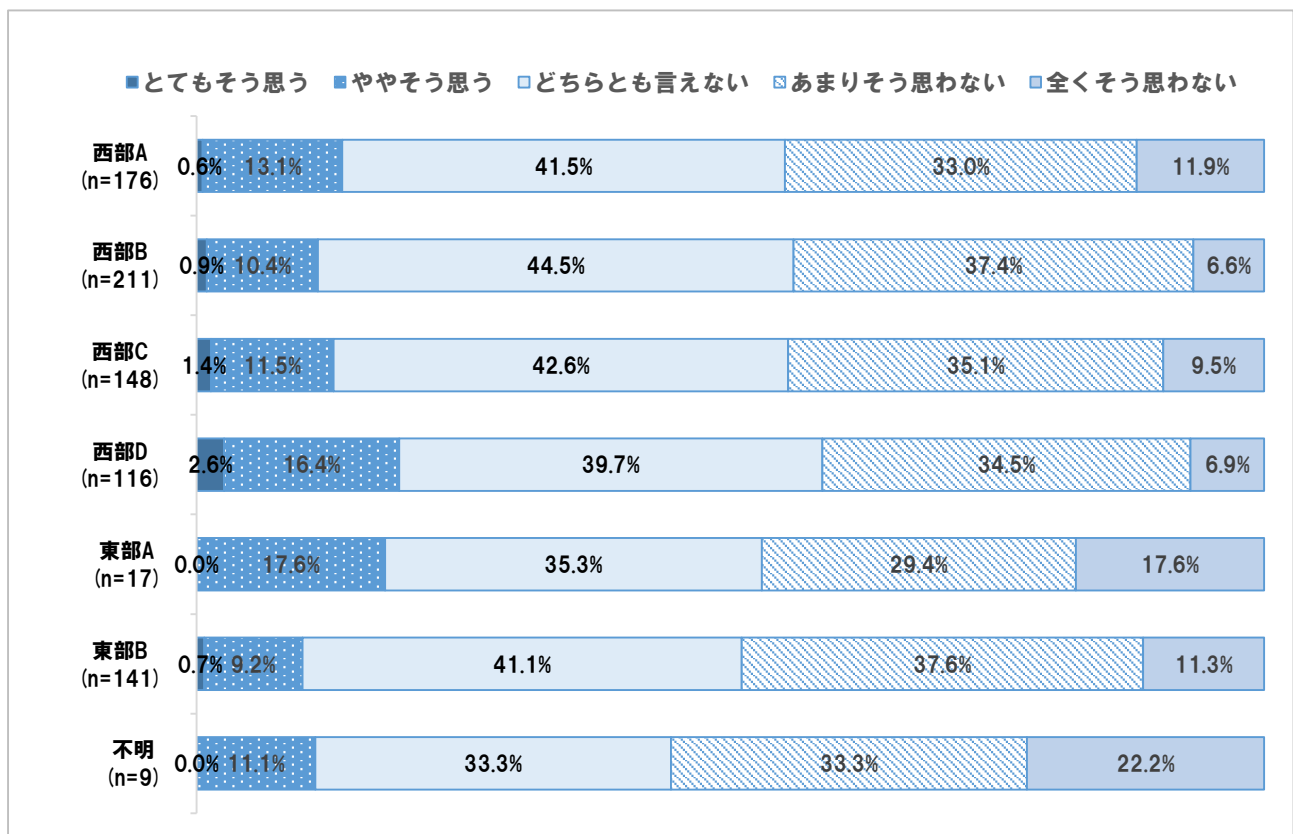
② 性別 ※その他に関しては、回収サンプル数が少ないため、分析結果の数値は参考値とする。



③ 年代別



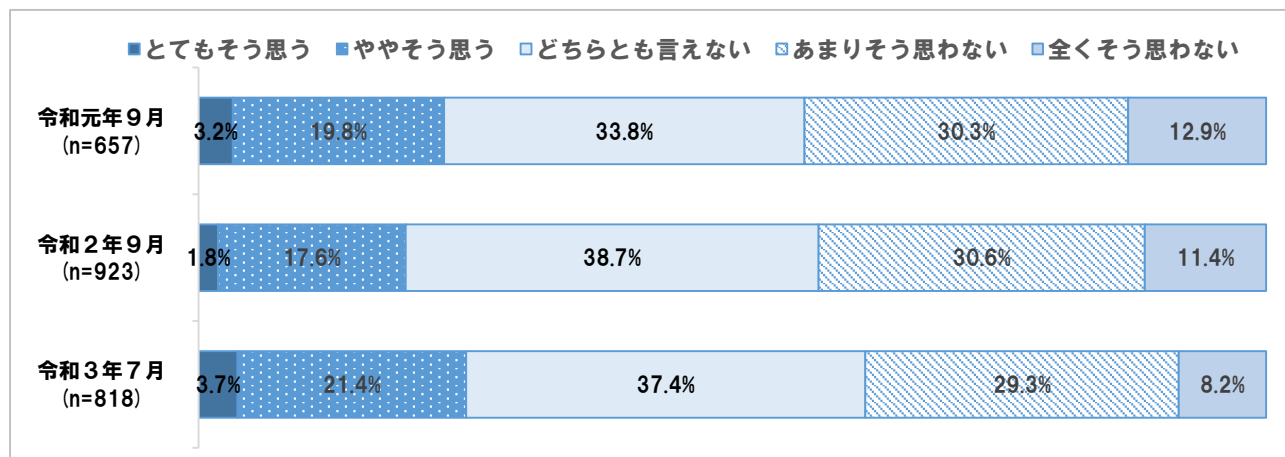
④ 地域別 ※東部Aに関しては、回収サンプル数が少ないため、分析結果の数値は参考値とする。



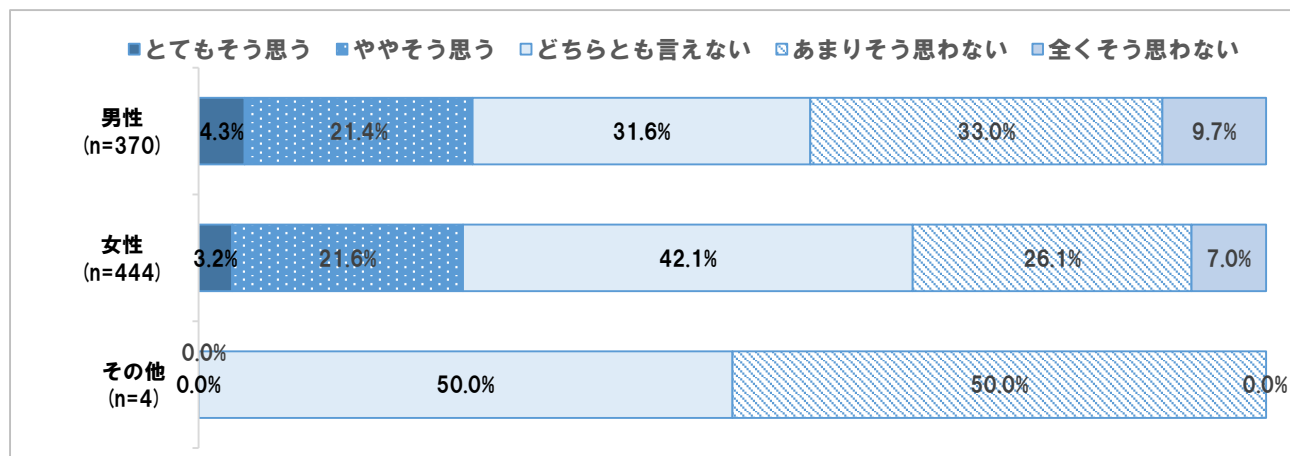
問 4 2 今後、発展しそう (SA)

- ①全体・年度別（令和3年7月）では、「とてもそう思う」と「ややそう思う」を合わせた『肯定的な意見』が25.1%、「あまりそう思わない」と「全くそう思わない」を合わせた『否定的な意見』は37.5%となっており、『否定的な意見』が『肯定的な意見』を上回っている。年度別では、『肯定的な意見』の割合について、令和2年度よりも3年度が高くなっている。
- ②性別では、『肯定的な意見』の割合について、男女間に大きな差は見られない。
- ③年代別では、全ての年代において、『否定的な意見』が『肯定的な意見』を上回っている。
- ④地域別では、西部Aエリアを除く地域で『否定的な意見』が『肯定的な意見』を上回っている。特に、東部Bエリアにおける『否定的な意見』の割合が高い。

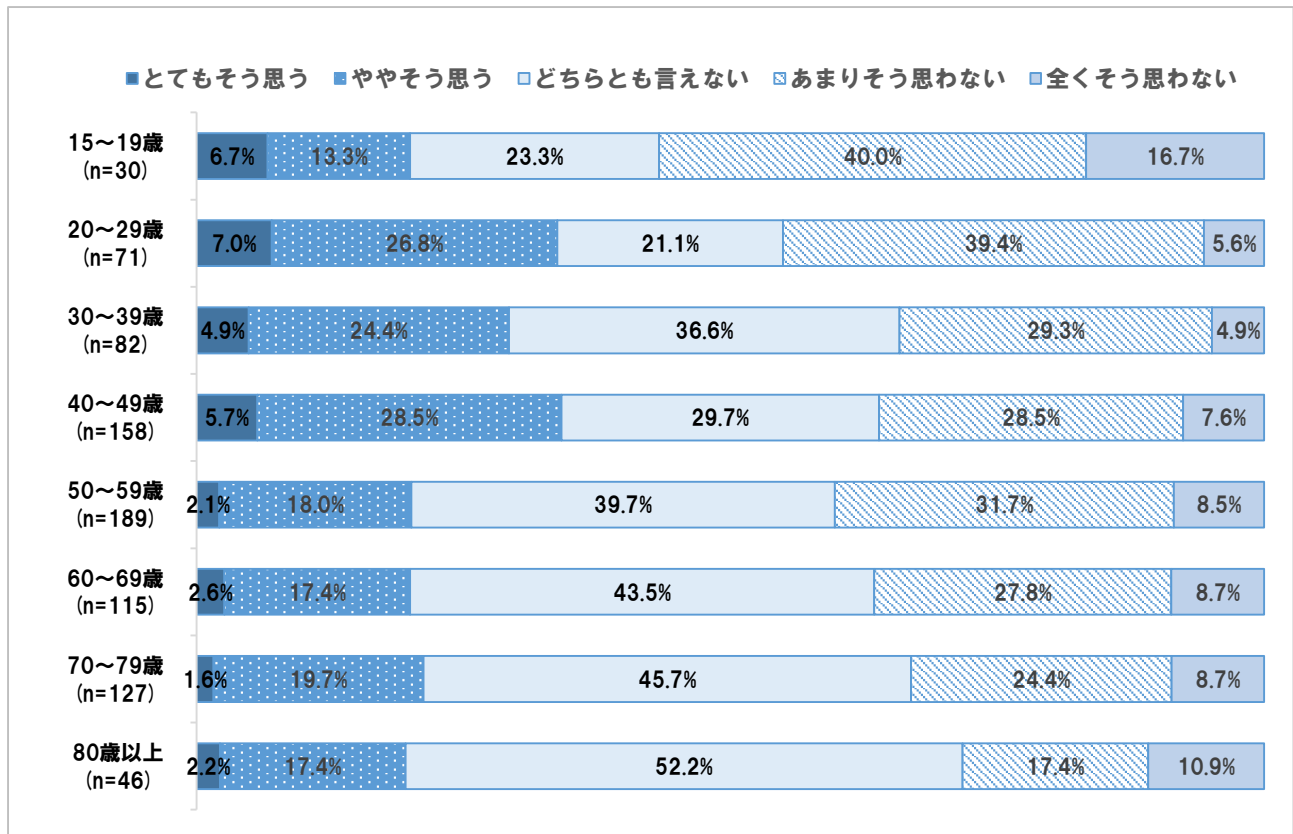
① 全体・年度別



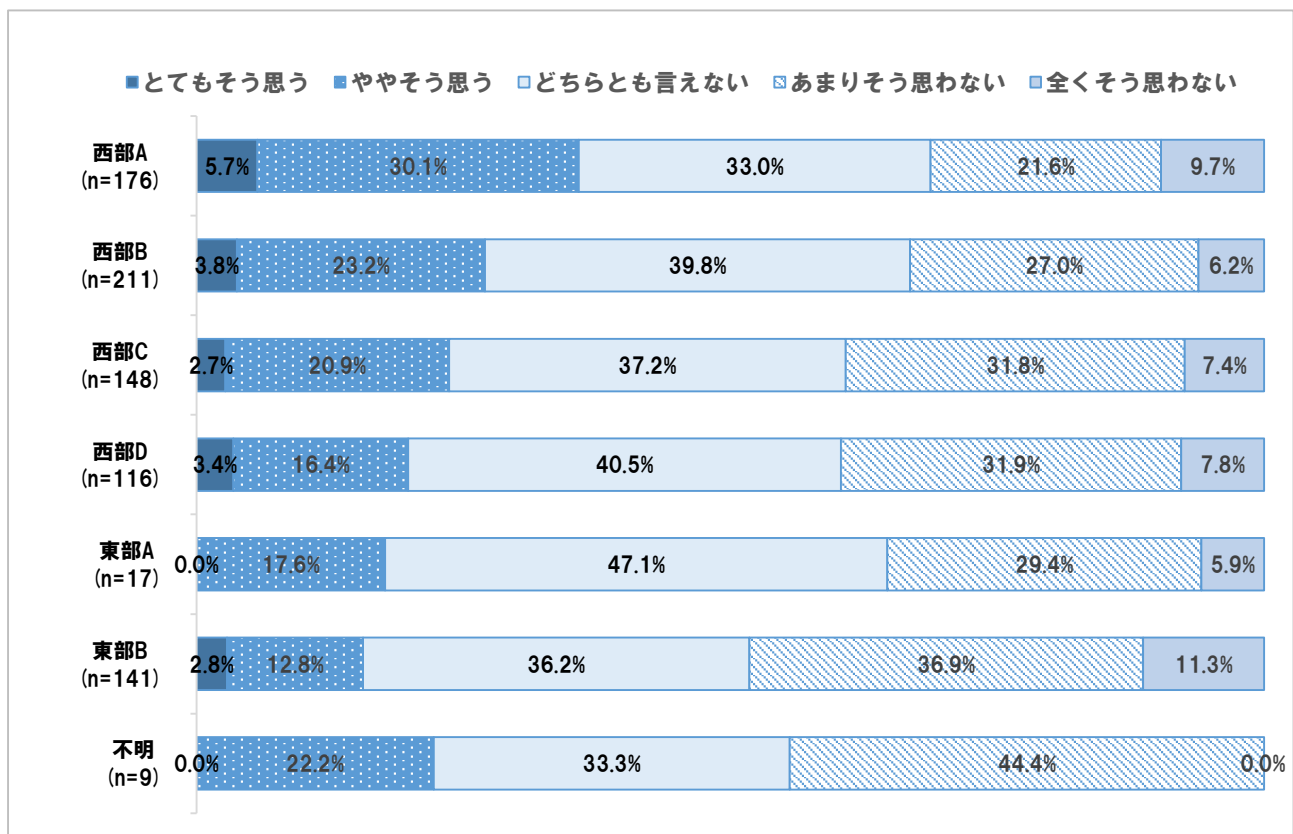
② 性別 ※その他に関しては、回収サンプル数が少ないため、分析結果の数値は参考値とする。



③ 年代別



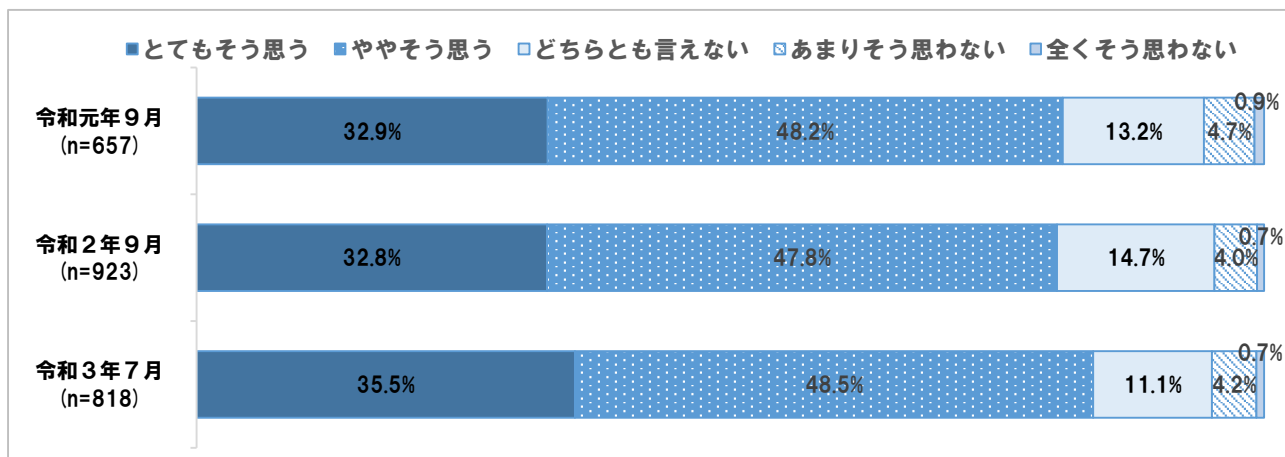
④ 地域別 ※東部Aに関しては、回収サンプル数が少ないため、分析結果の数値は参考値とする。



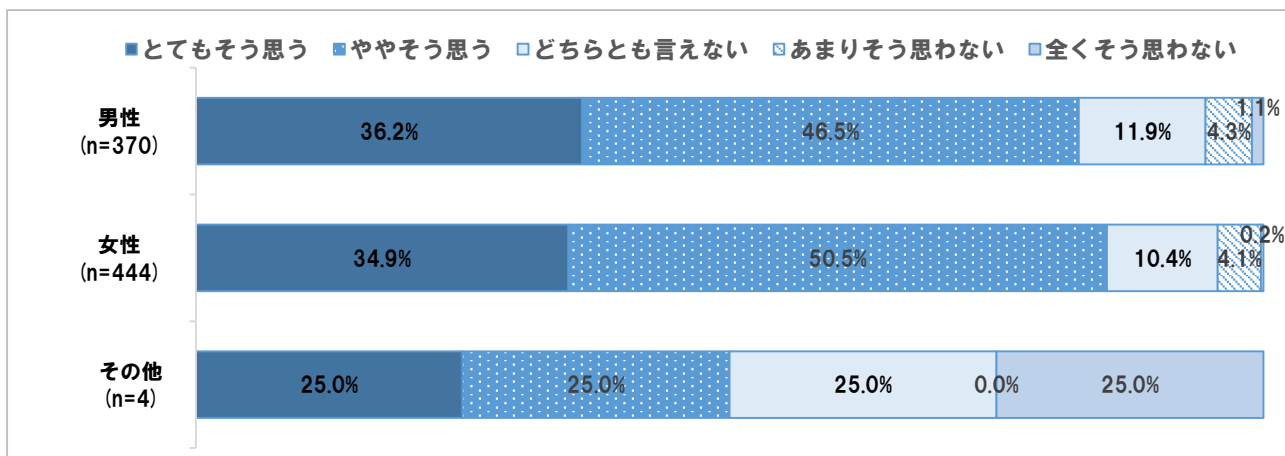
問 4 3 緑や川などの自然が豊富である (SA)

- ①全体・年度別（令和3年7月）では、「とてもそう思う」と「ややそう思う」を合わせた『肯定的な意見』が84.0%、「あまりそう思わない」と「全くそう思わない」を合わせた『否定的な意見』は4.9%となっており、『肯定的な意見』が『否定的な意見』を大きく上回っている。年度別では、『肯定的な意見』の割合について、令和2年度と3年度の間に大きな差は見られない。
- ②性別では、『肯定的な意見』の割合について、男女間に大きな差は見られない。
- ③年代別では、全ての年代において、『肯定的な意見』が『否定的な意見』を大きく上回っている。
- ④地域別では、全般的に『肯定的な意見』が『否定的な意見』を大きく上回っている。

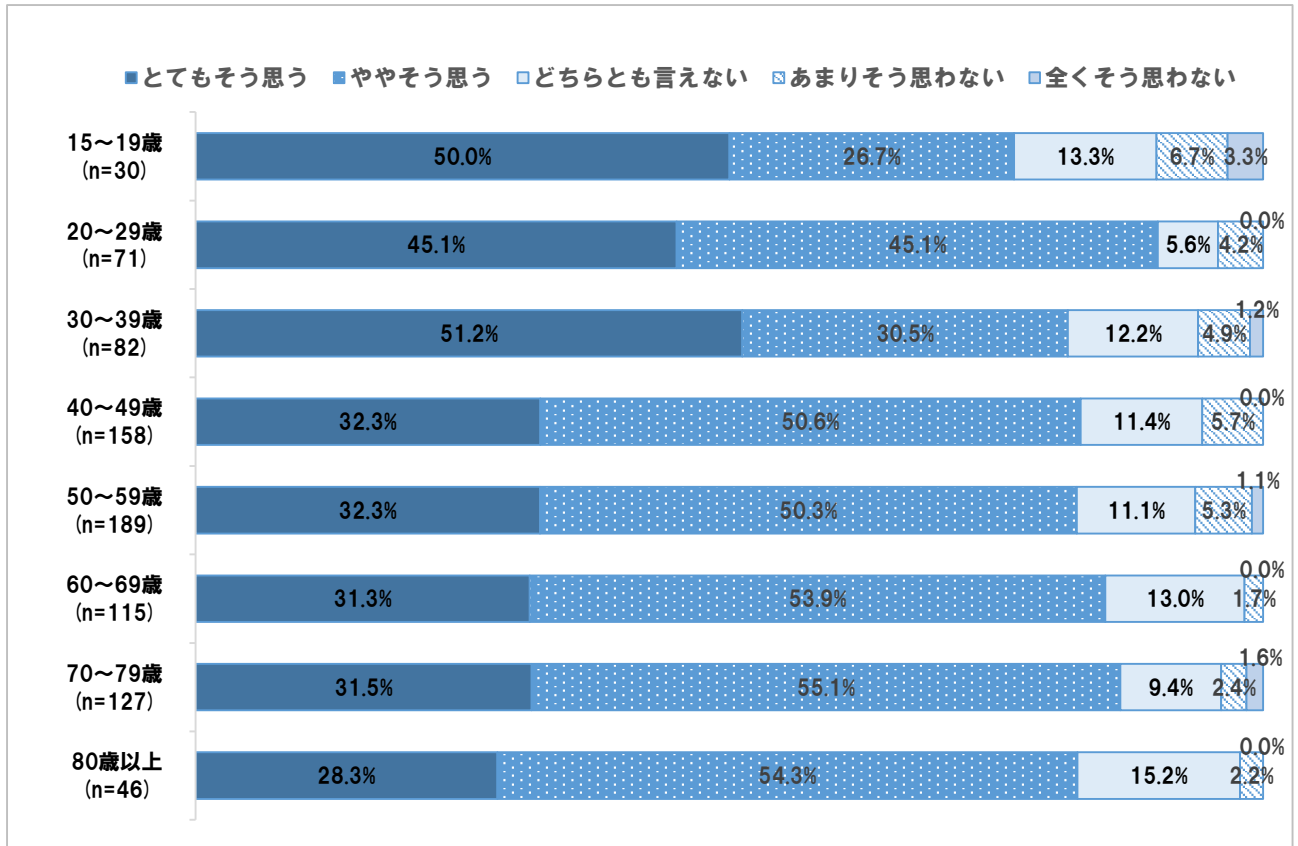
① 全体・年度別



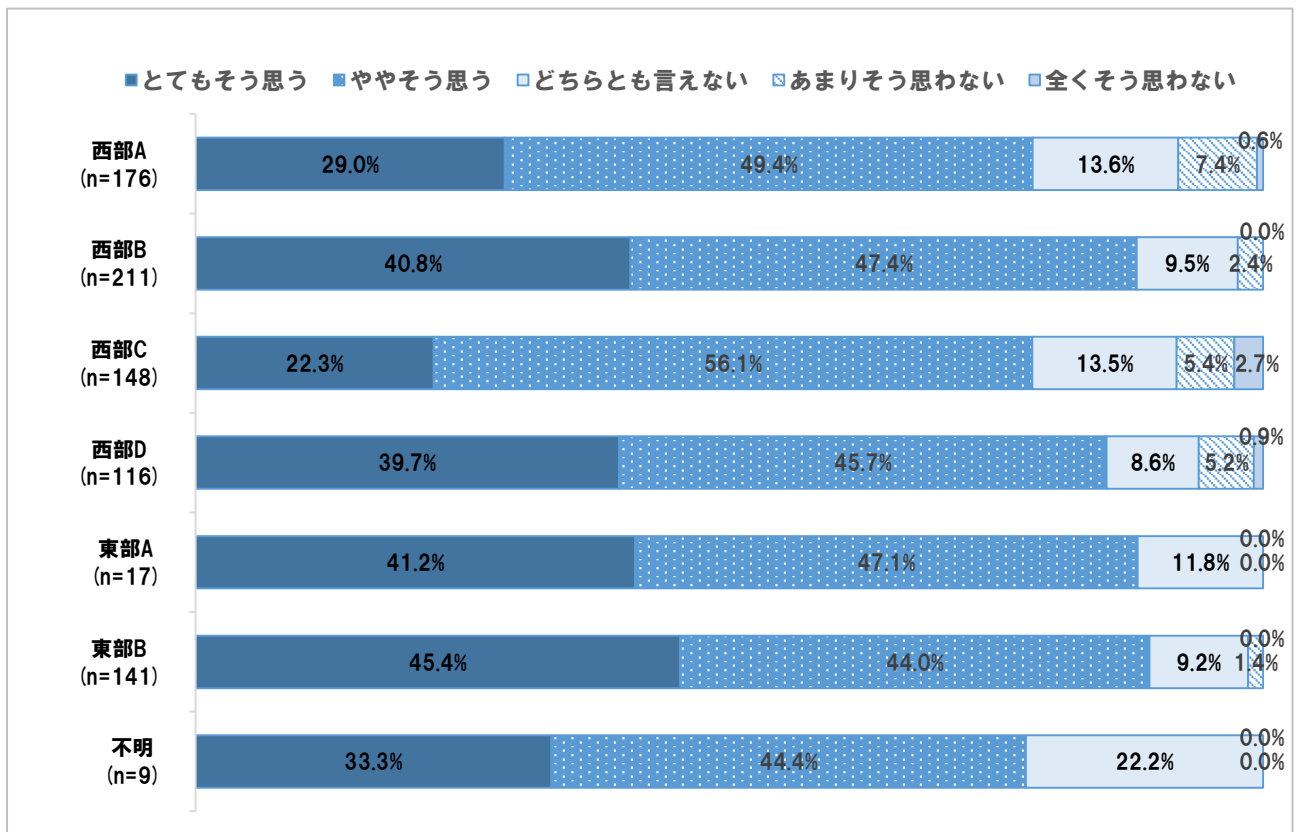
② 性別 ※その他に関しては、回収サンプル数が少ないため、分析結果の数値は参考値とする。



③ 年代別



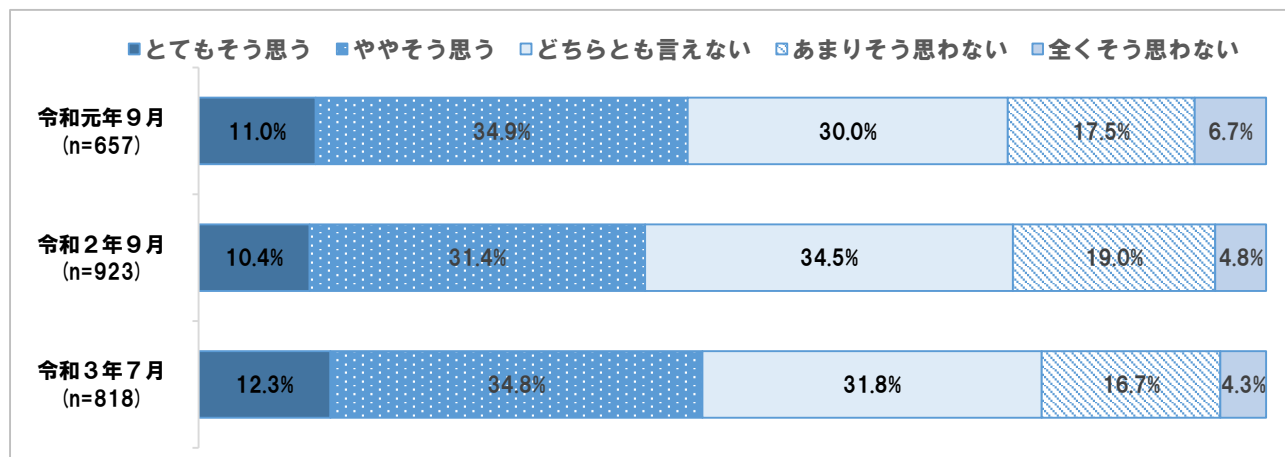
④ 地域別 ※東部Aに関しては、回収サンプル数が少ないため、分析結果の数値は参考値とする。



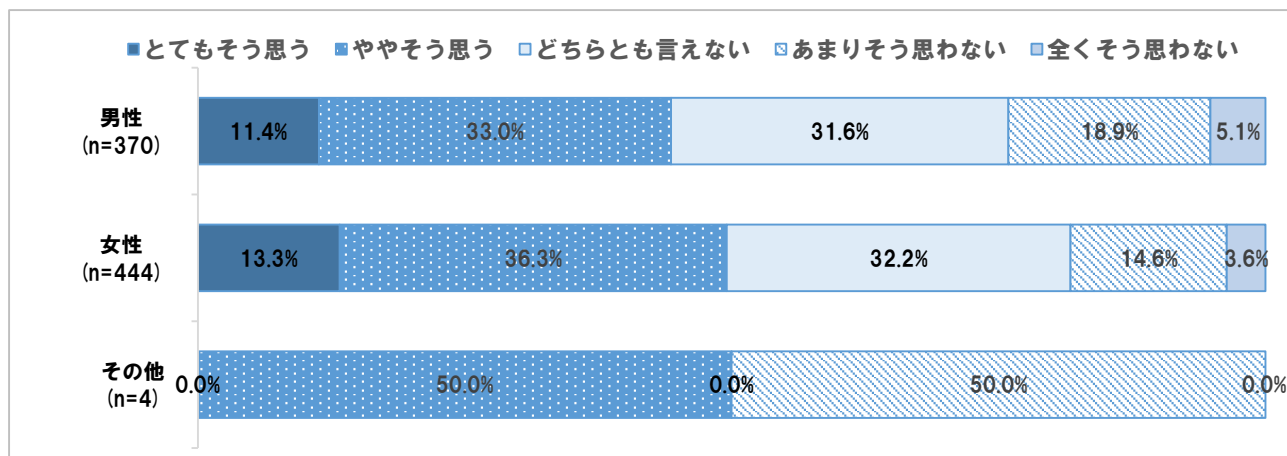
問 4 4 通りや、並木、住宅街が整然としている (SA)

- ①全体・年度別（令和3年7月）では、「とてもそう思う」と「ややそう思う」を合わせた『肯定的な意見』が47.1%、「あまりそう思わない」と「全くそう思わない」を合わせた『否定的な意見』は21.0%となっており、『肯定的な意見』が『否定的な意見』を上回っている。年度別では、『肯定的な意見』の割合について、令和2年度よりも3年度が高くなっている。
- ②性別では、『肯定的な意見』の割合について、男性よりも女性が高くなっている。
- ③年代別では、全ての年代において、『肯定的な意見』が『否定的な意見』を上回っている。特に、20代以下の『肯定的な意見』の割合が高い。
- ④地域別では、西部A、B、D、東部Bエリアにおいて、『肯定的な意見』が『否定的な意見』を上回っている。特に、東部Bエリアの『肯定的な意見』の割合が高い。

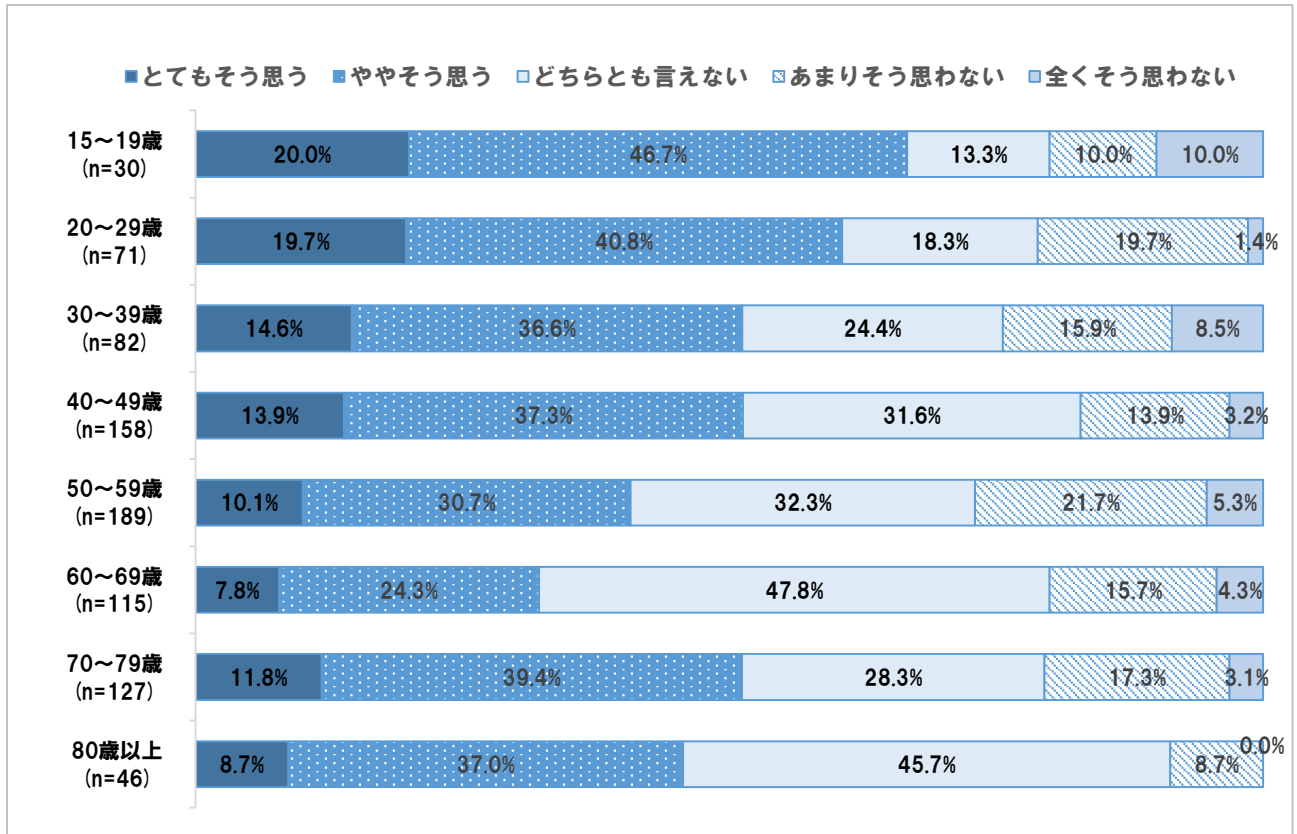
① 全体・年度別



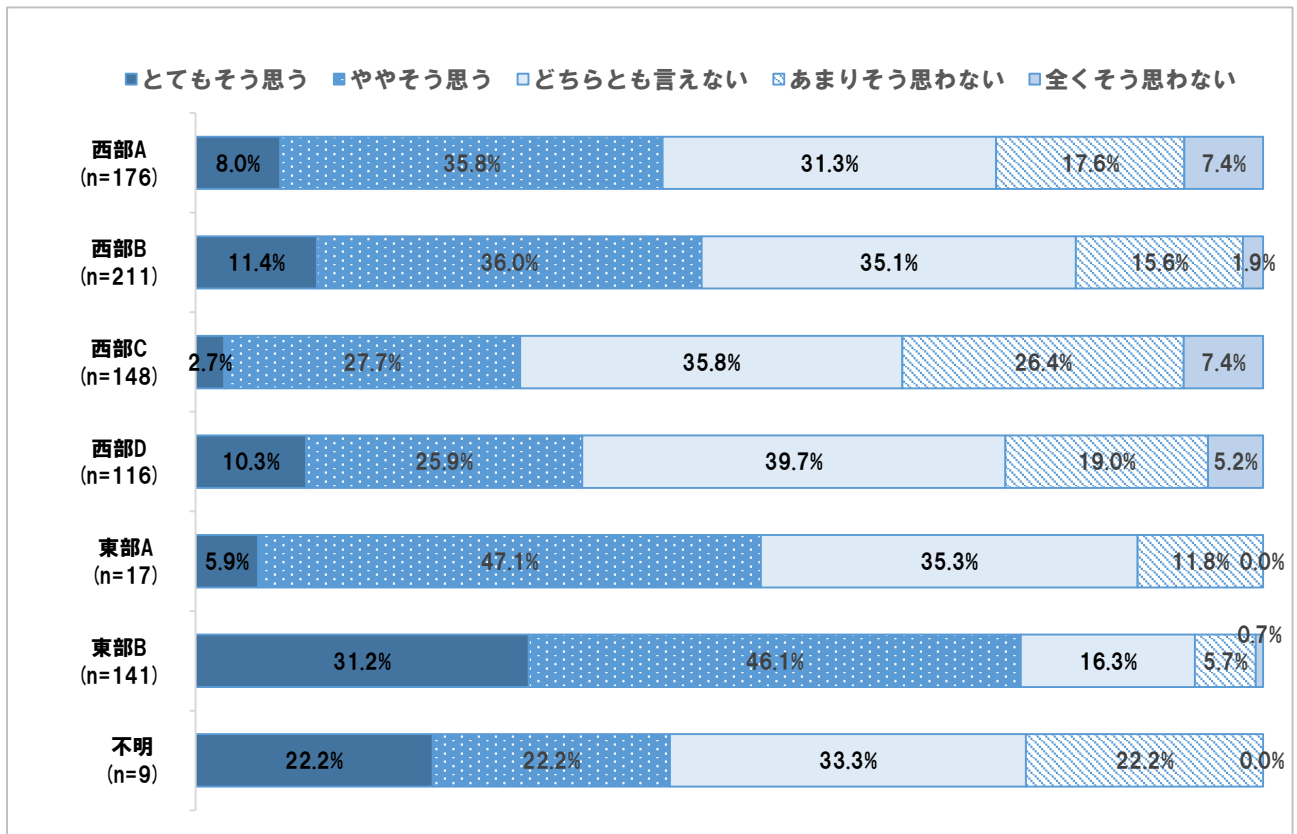
② 性別 ※その他に関しては、回収サンプル数が少ないため、分析結果の数値は参考値とする。



③ 年代別



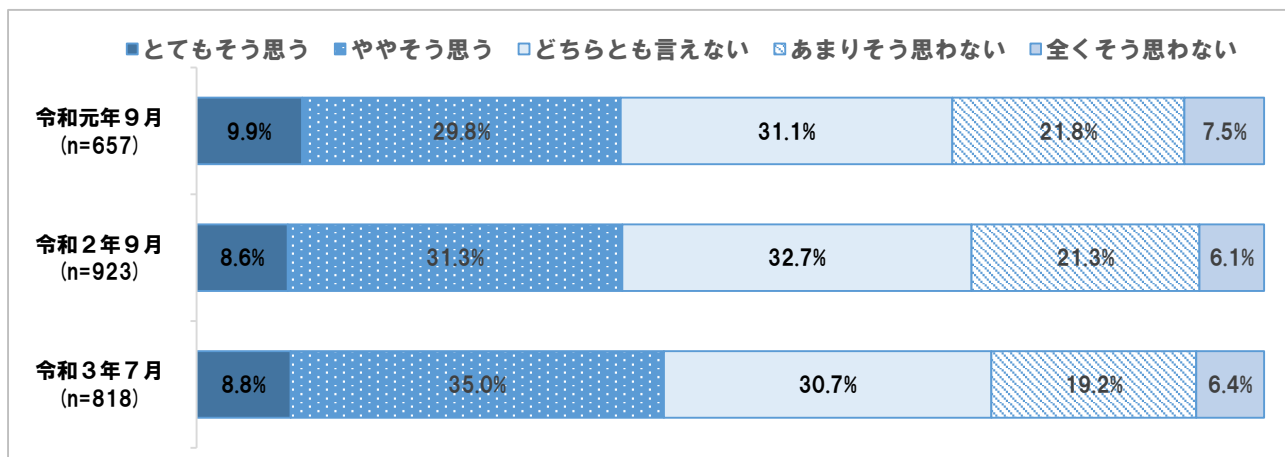
④ 地域別 ※東部Aに関しては、回収サンプル数が少ないため、分析結果の数値は参考値とする。



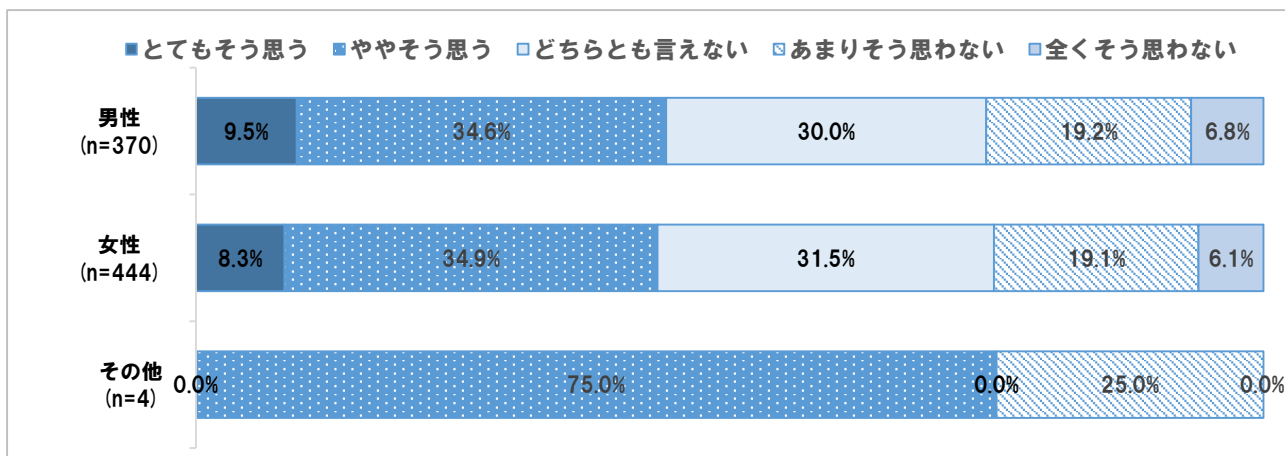
問 4 5 公園や緑地・遊歩道等が充実している (SA)

- ①全体・年度別（令和3年7月）では、「とてもそう思う」と「ややそう思う」を合わせた『肯定的な意見』が43.8%、「あまりそう思わない」と「全くそう思わない」を合わせた『否定的な意見』は25.6%となっており、『肯定的な意見』が『否定的な意見』を上回っている。年度別では、『肯定的な意見』の割合について、令和2年度と3年度の間に大きな差は見られない。
- ②性別では、『肯定的な意見』の割合について、男女間に大きな差は見られない。
- ③年代別では、全ての年代において、『肯定的な意見』が『否定的な意見』を上回っている。
- ④地域別では、西部Aエリアを除く地域で、『肯定的な意見』が『否定的な意見』を上回っている。特に、東部Bエリアの『肯定的な意見』の割合が高い。

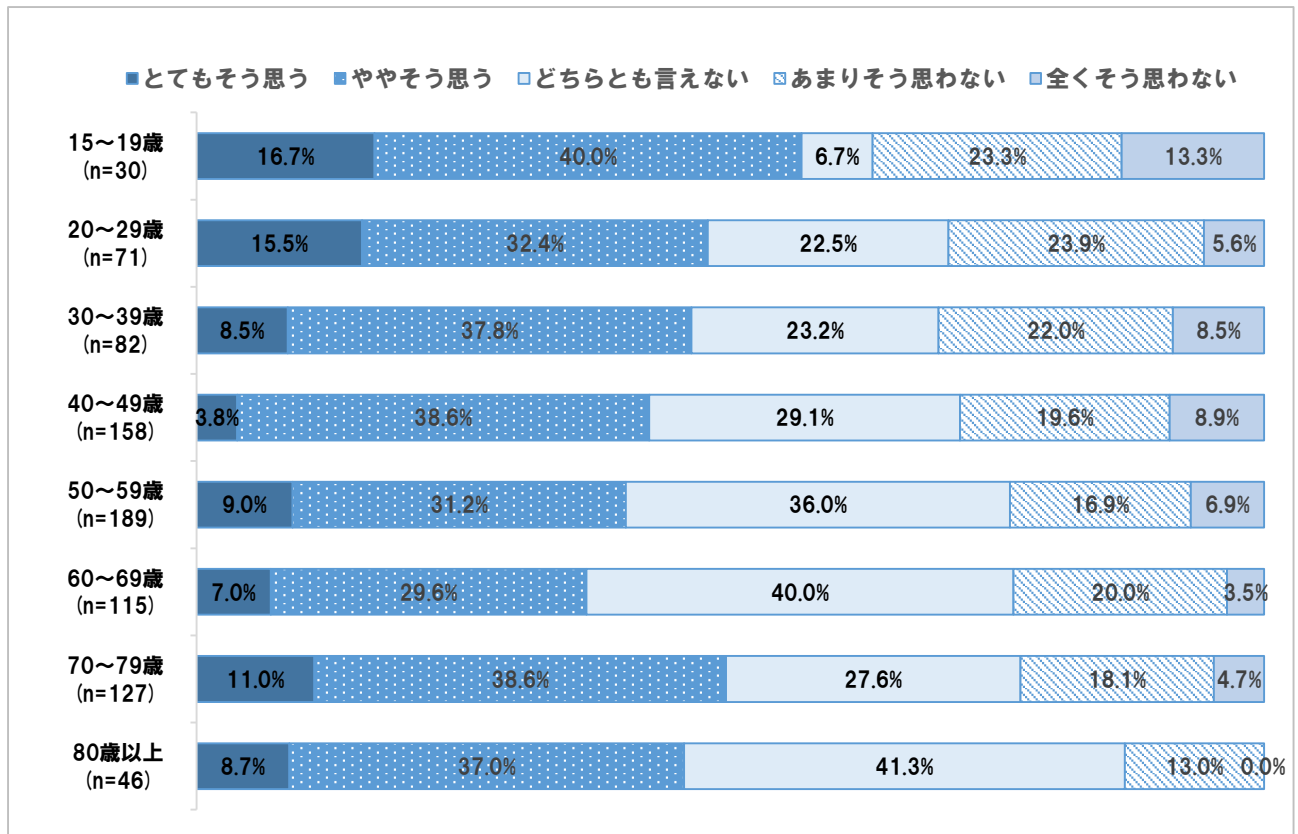
① 全体・年度別



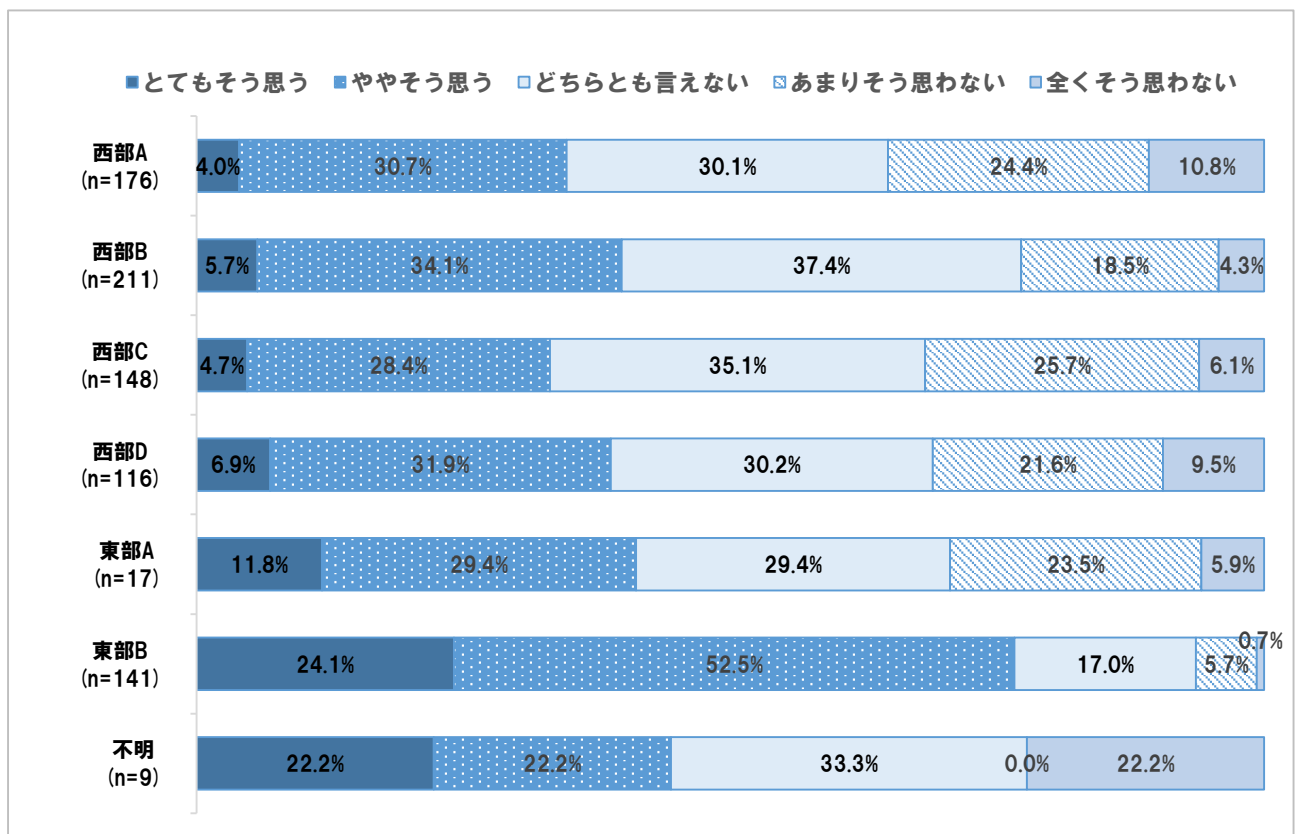
② 性別 ※その他に関しては、回収サンプル数が少ないため、分析結果の数値は参考値とする。



③ 年代別



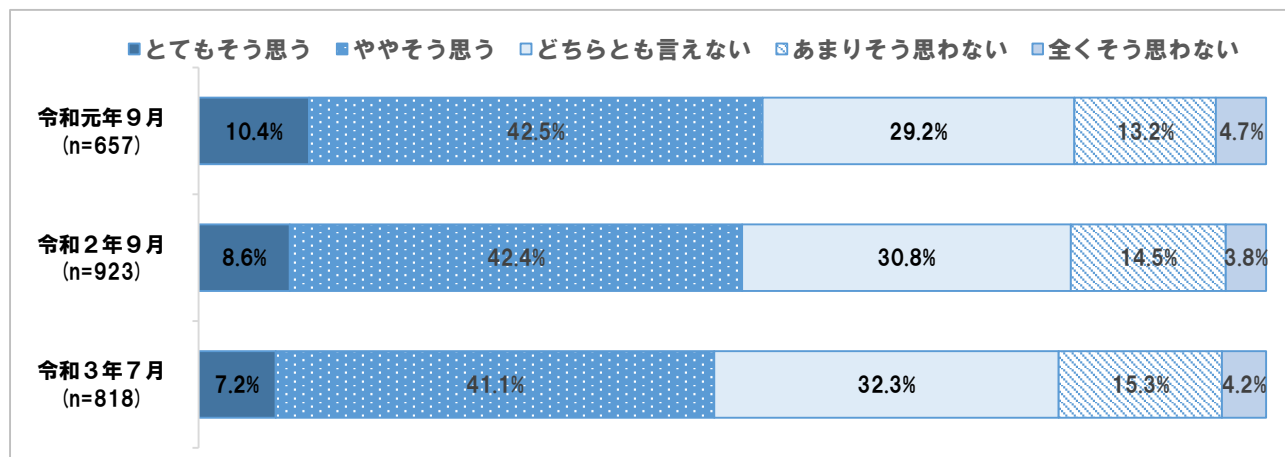
④ 地域別 ※東部Aに関しては、回収サンプル数が少ないため、分析結果の数値は参考値とする。



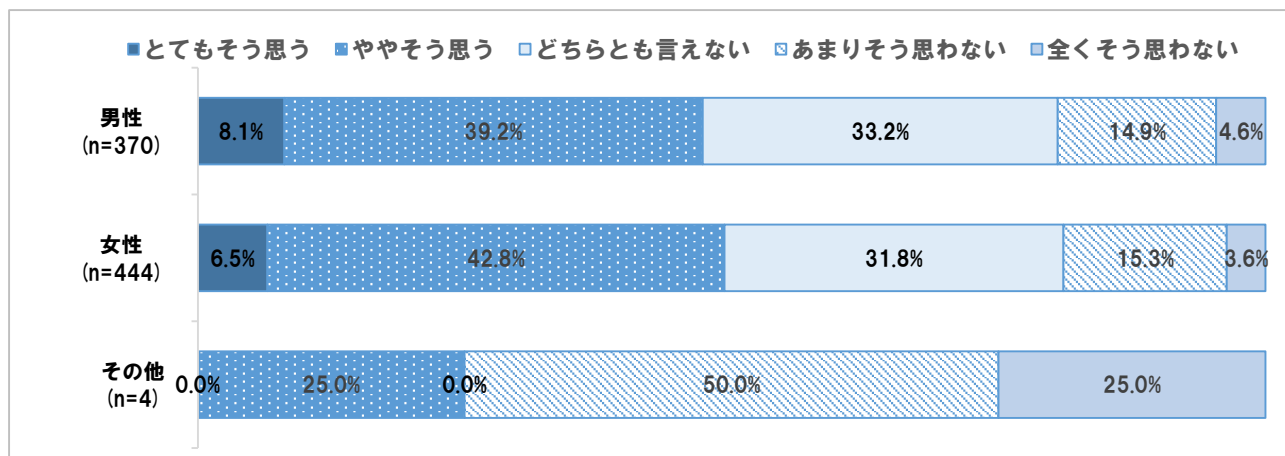
問46 まちにごみなどが落ちていなくて、きれいだ (SA)

- ①全体・年度別（令和3年7月）では、「とてもそう思う」と「ややそう思う」を合わせた『肯定的な意見』が48.3%、「あまりそう思わない」と「全くそう思わない」を合わせた『否定的な意見』は19.5%となっており、『肯定的な意見』が『否定的な意見』を上回っている。年度別では、『肯定的な意見』の割合について、令和2年度と3年度の間に大きな差は見られない。
- ②性別では、『肯定的な意見』の割合について、男女間に大きな差は見られない。
- ③年代別では、全ての年代において、『肯定的な意見』が『否定的な意見』を上回っている。
- ④地域別では、全般的に『肯定的な意見』が『否定的な意見』を上回っている。特に、東部Bエリアにおいては、『肯定的な意見』の割合が高い。

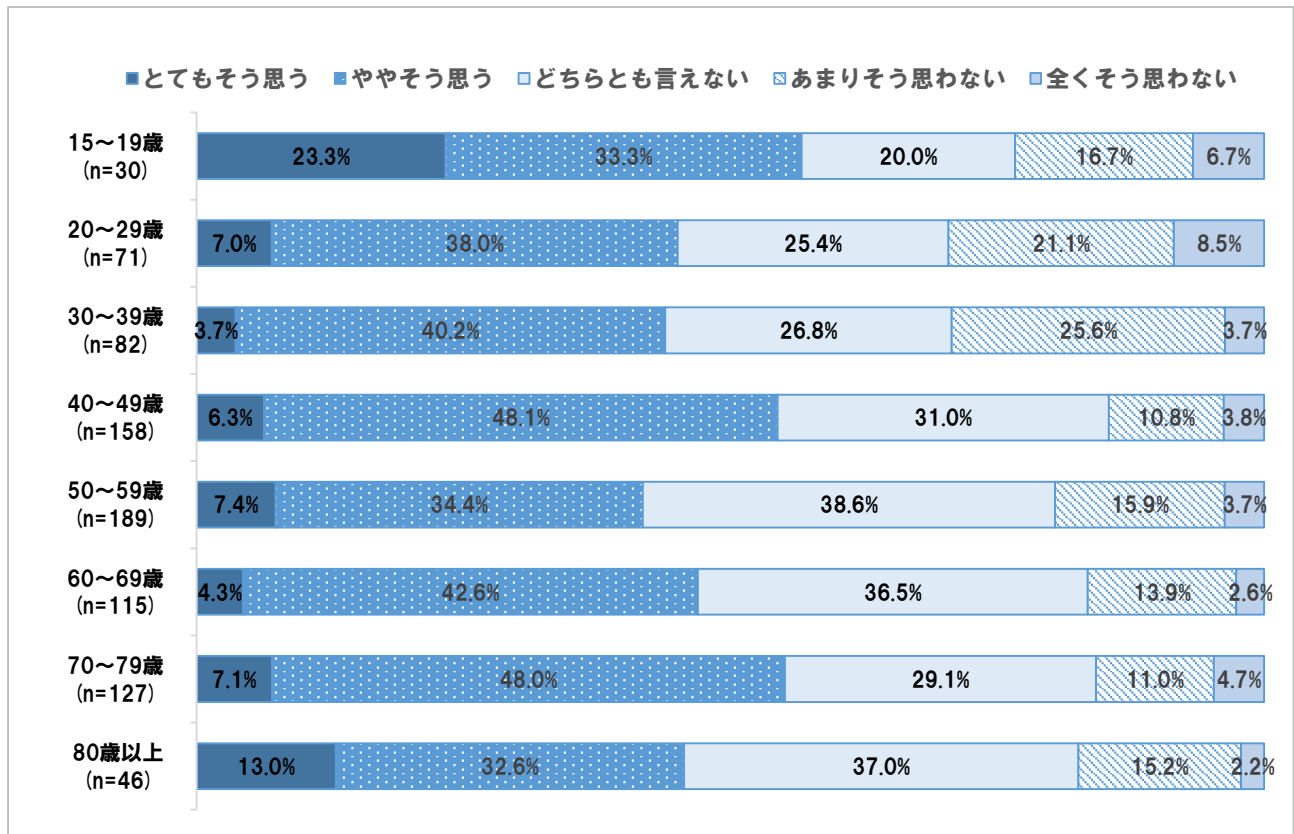
① 全体・年度別



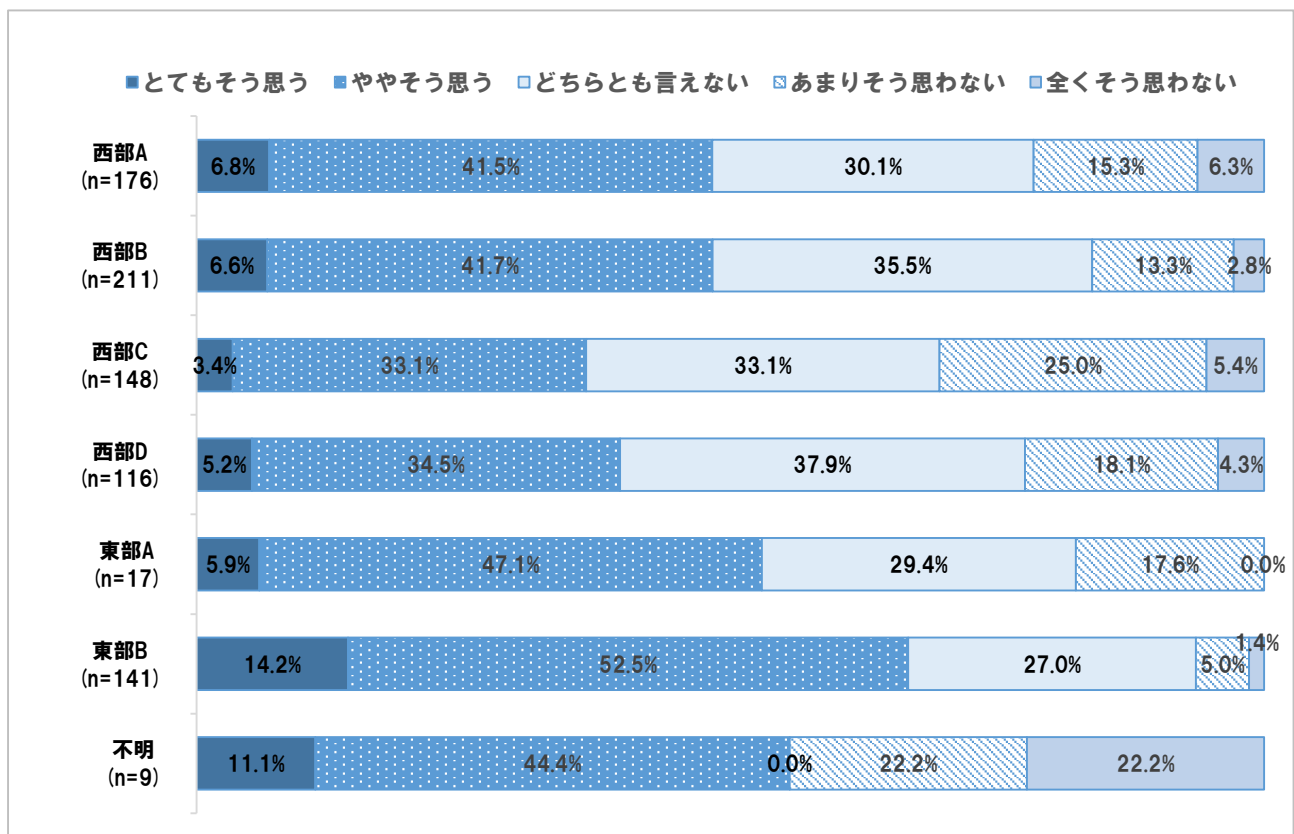
② 性別 ※その他に関しては、回収サンプル数が少ないため、分析結果の数値は参考値とする。



③ 年代別



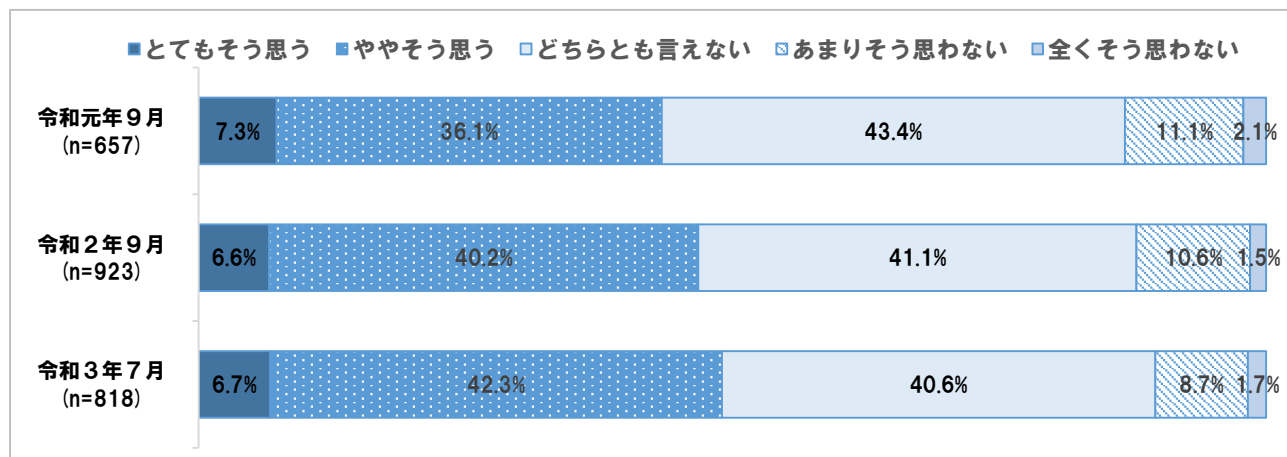
④ 地域別 ※東部Aに関しては、回収サンプル数が少ないため、分析結果の数値は参考値とする。



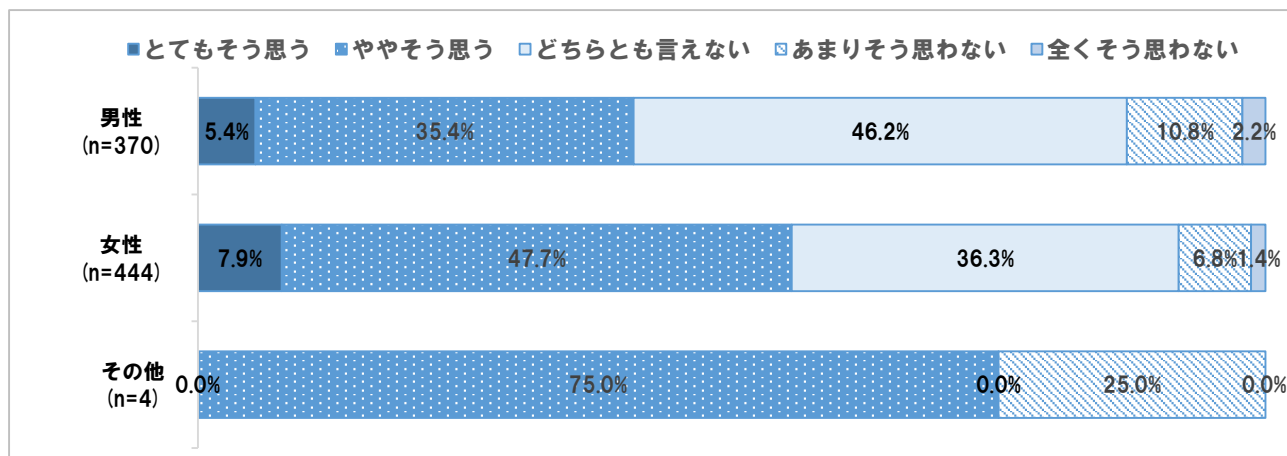
問 4 7 地域の住民が元気で健康そうだ (SA)

- ①全体・年度別（令和3年7月）では、「とてもそう思う」と「ややそう思う」を合わせた『肯定的な意見』が49.0%、「あまりそう思わない」と「全くそう思わない」を合わせた『否定的な意見』は10.4%となっており、『肯定的な意見』が『否定的な意見』を上回っている。年度別では、『肯定的な意見』の割合について、令和2年度と3年度の間に大きな差は見られない。
- ②性別では、『肯定的な意見』の割合について、男性よりも女性が高くなっている。
- ③年代別では、全ての年代において、『肯定的な意見』が『否定的な意見』を上回っている。
- ④地域別では、一般的に『肯定的な意見』が『否定的な意見』を上回っている。

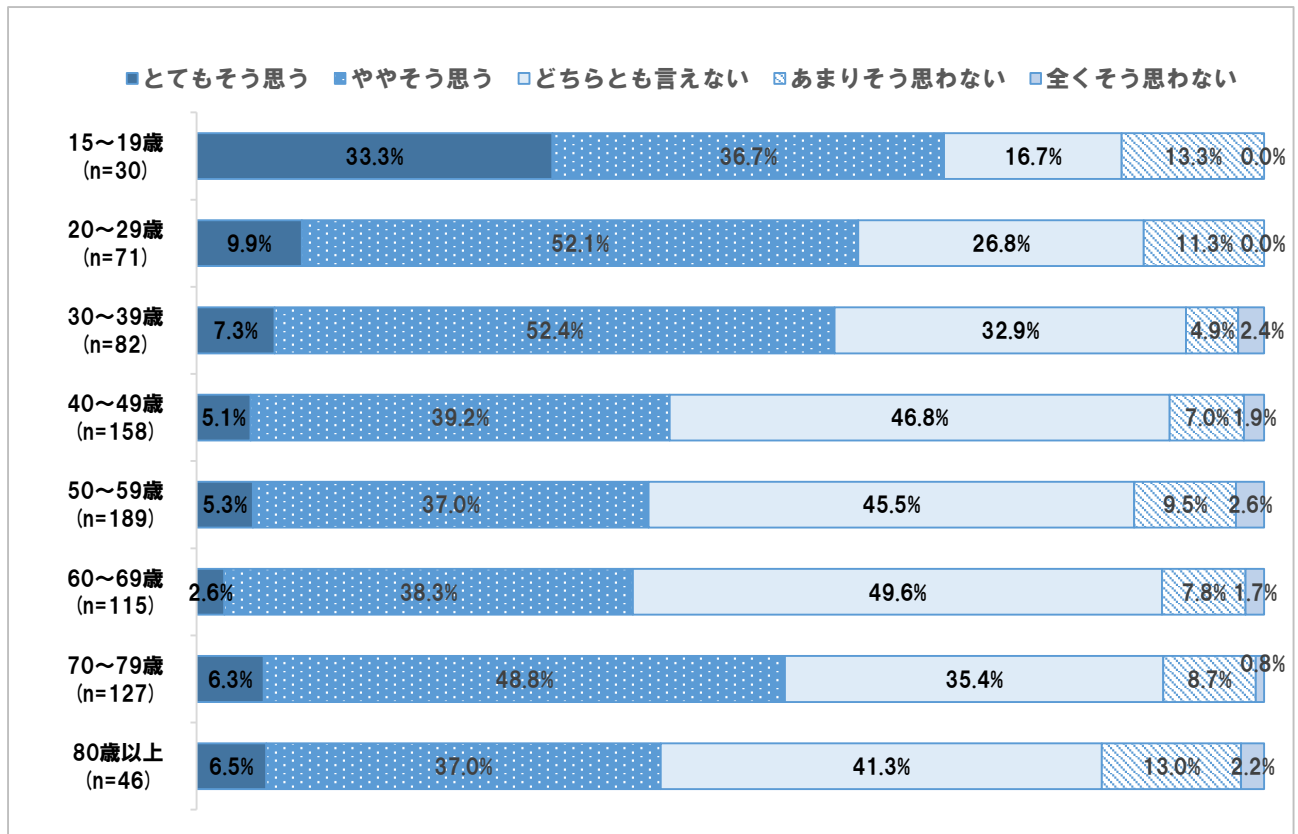
① 全体・年度別



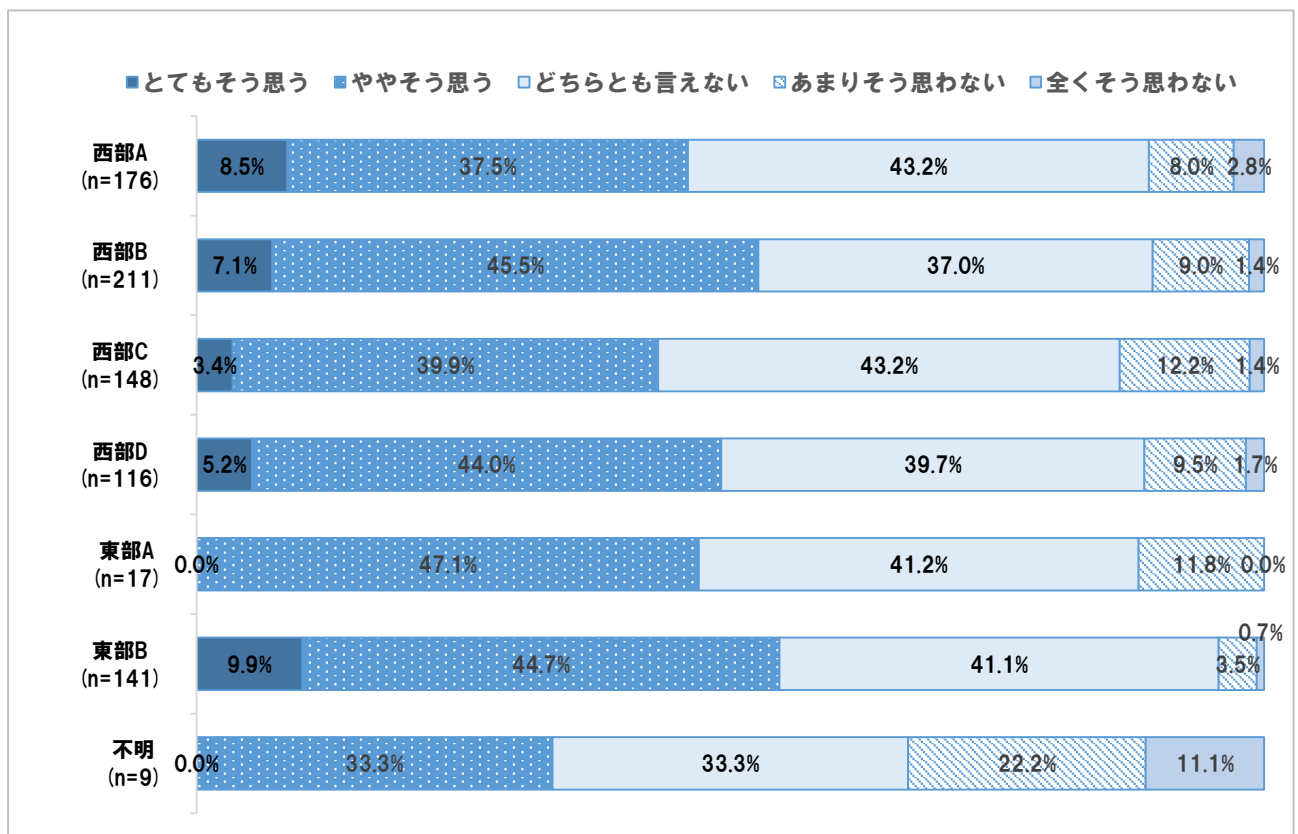
② 性別 ※その他に関しては、回収サンプル数が少ないため、分析結果の数値は参考値とする。



③ 年代別



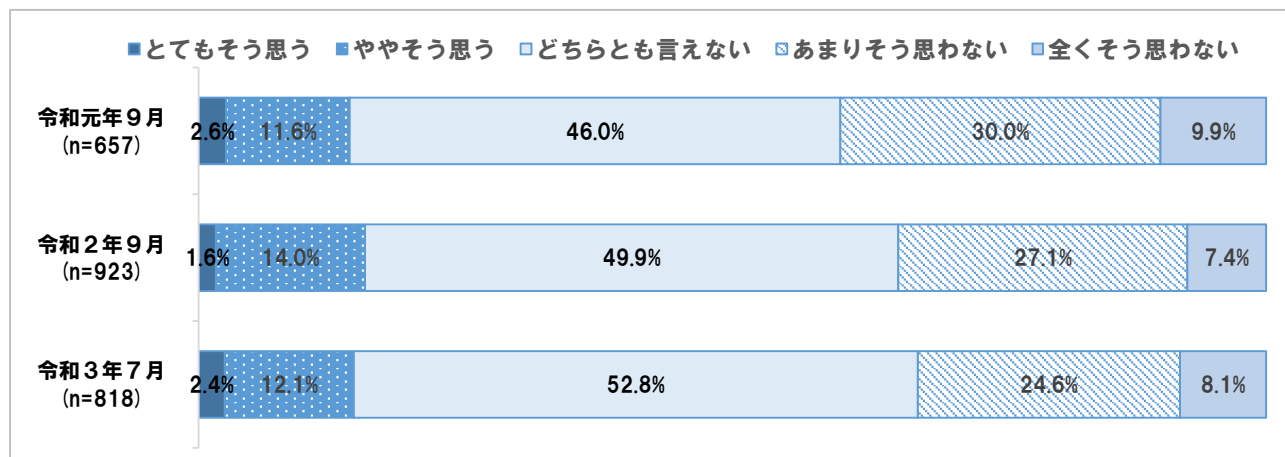
④ 地域別 ※東部Aに関しては、回収サンプル数が少ないため、分析結果の数値は参考値とする。



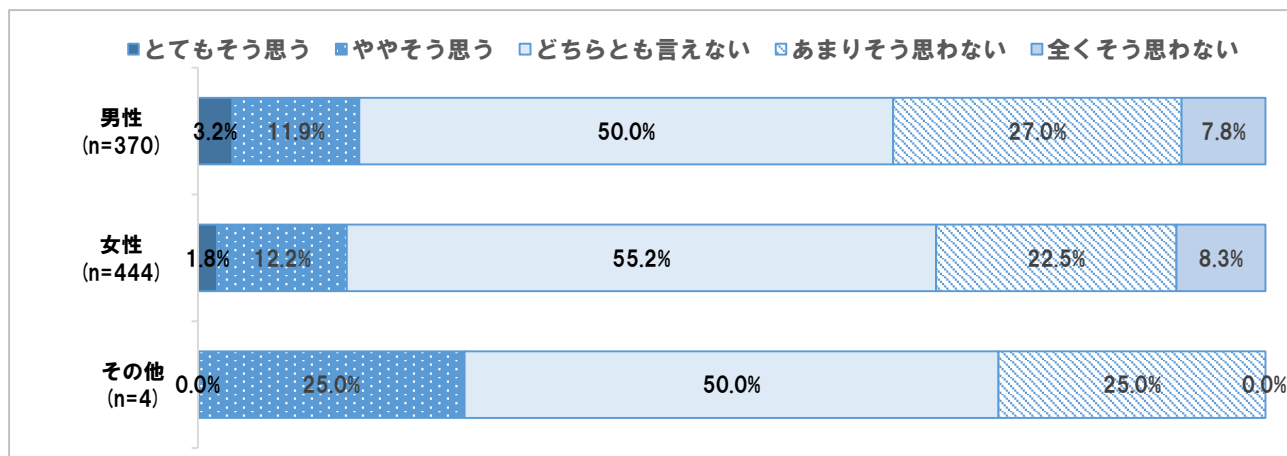
問 4 8 バリアフリー化が進んでおり、誰にとっても暮らしやすい (SA)

- ①全体・年度別（令和3年7月）では、「とてもそう思う」と「ややそう思う」を合わせた『肯定的な意見』が14.5%、「あまりそう思わない」と「全くそう思わない」を合わせた『否定的な意見』は32.7%となっており、『否定的な意見』が『肯定的な意見』を上回っている。年度別では、『肯定的な意見』の割合について、令和2年度と3年度の間に大きな差は見られない。
- ②性別では、『肯定的な意見』の割合について、男女間に大きな差は見られない。
- ③年代別では、全ての年代において、『否定的な意見』が『肯定的な意見』を上回っている。
- ④地域別では、一般的に『否定的な意見』が『肯定的な意見』を上回っている。

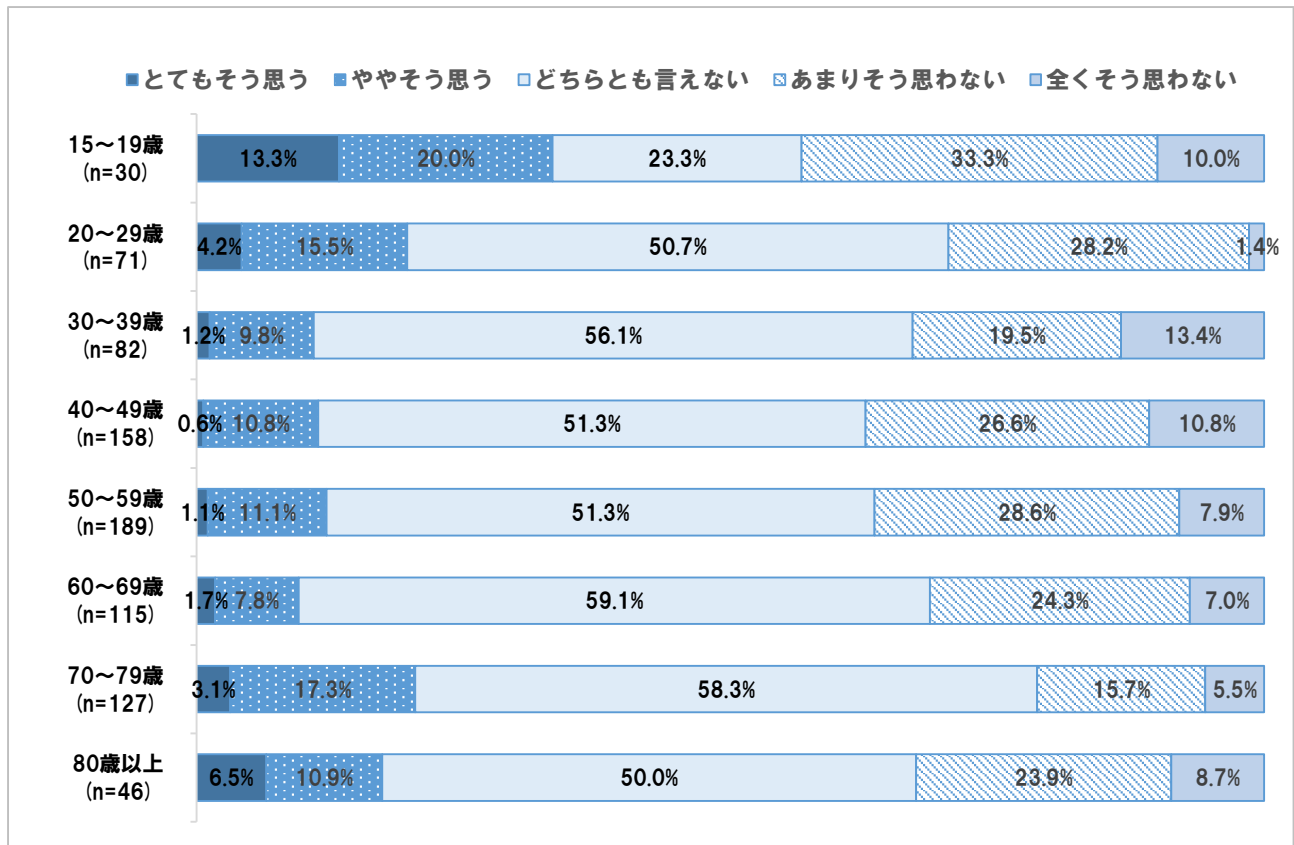
① 全体・年度別



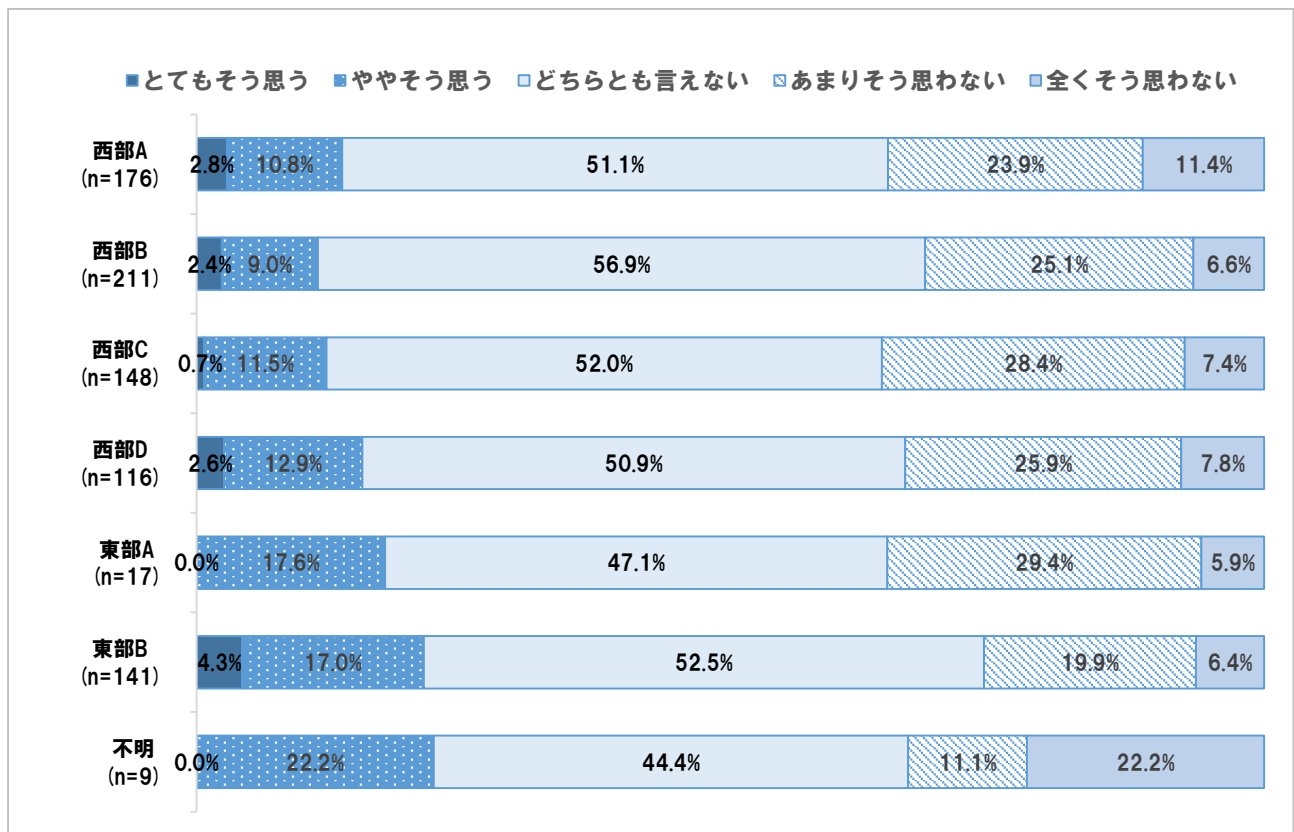
② 性別 ※その他に関しては、回収サンプル数が少ないため、分析結果の数値は参考値とする。



③ 年代別



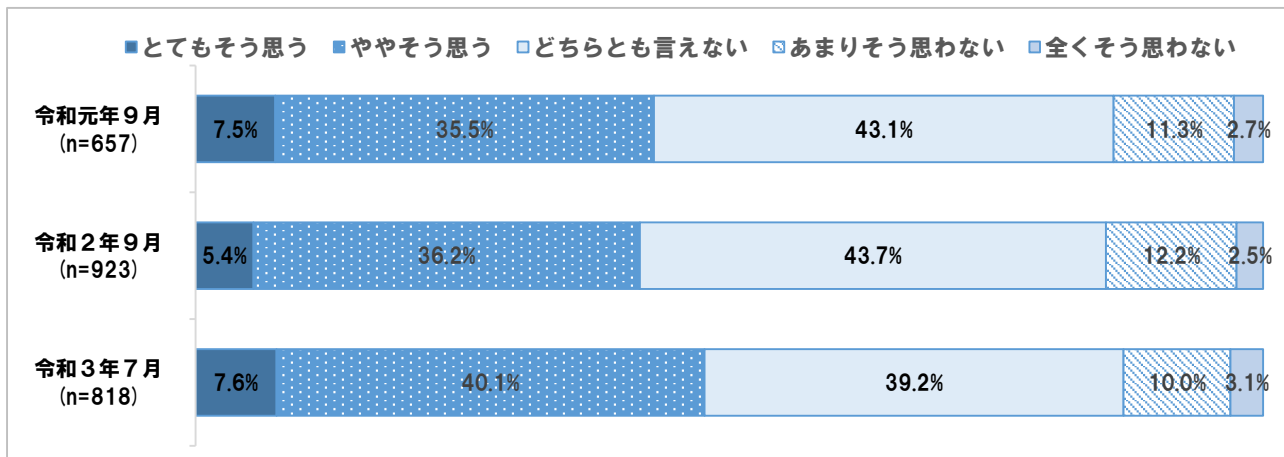
④ 地域別 ※東部Aに関しては、回収サンプル数が少ないため、分析結果の数値は参考値とする。



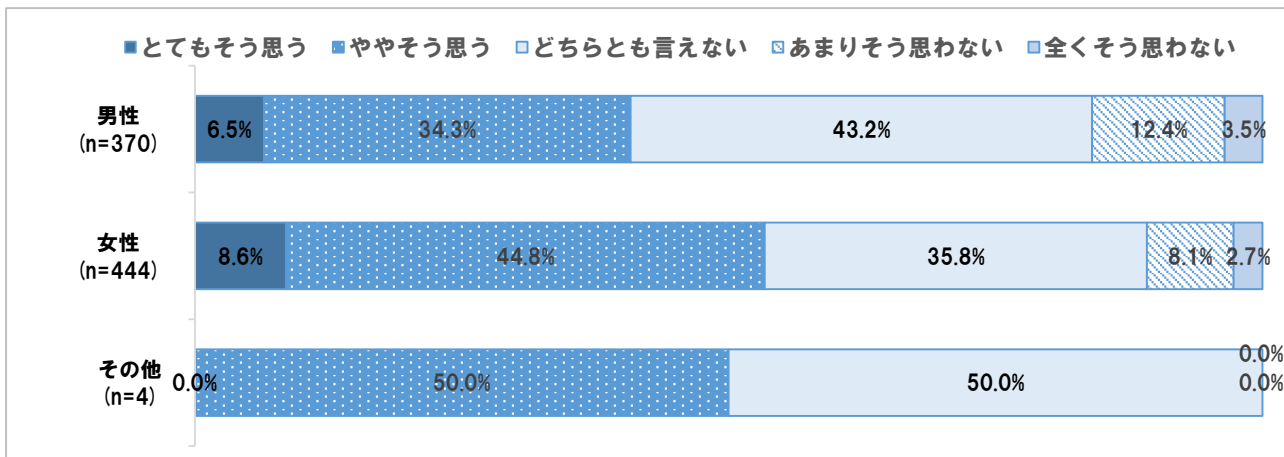
問 4 9 がん検診などの各種健診が充実している (SA)

- ①全体・年度別 (令和3年7月) では、「とてもそう思う」と「ややそう思う」を合わせた『肯定的な意見』が47.7%、「あまりそう思わない」と「全くそう思わない」を合わせた『否定的な意見』は13.1%となっており、『肯定的な意見』が『否定的な意見』を上回っている。年度別では、『肯定的な意見』の割合について、令和2年度よりも3年度が高くなっている。
- ②性別では、『肯定的な意見』の割合について、男性よりも女性が高くなっている。
- ③年代別では、全ての年代において、『肯定的な意見』が『否定的な意見』を上回っている。特に、70代以上の『肯定的な意見』の割合が高い。
- ④地域別では、全般的に『肯定的な意見』が『否定的な意見』を上回っている。

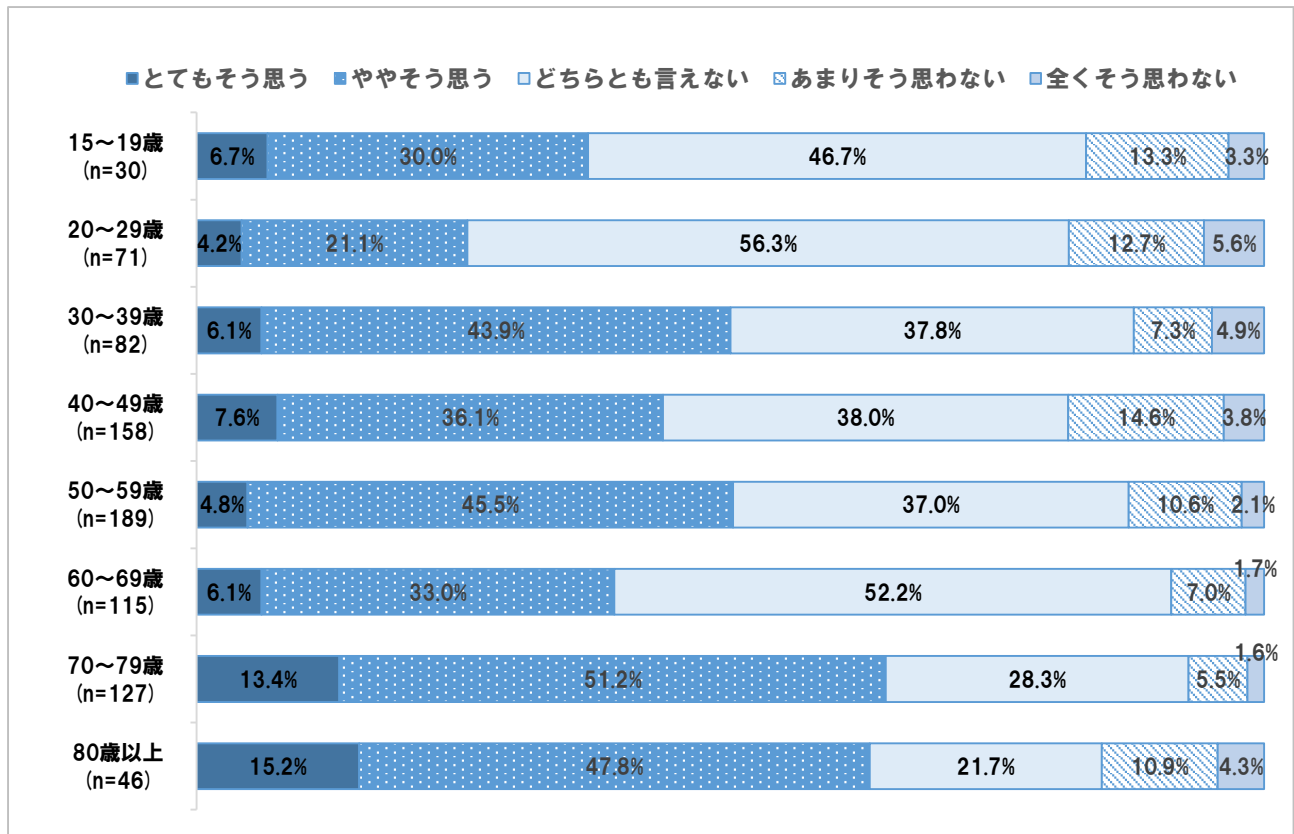
① 全体・年度別



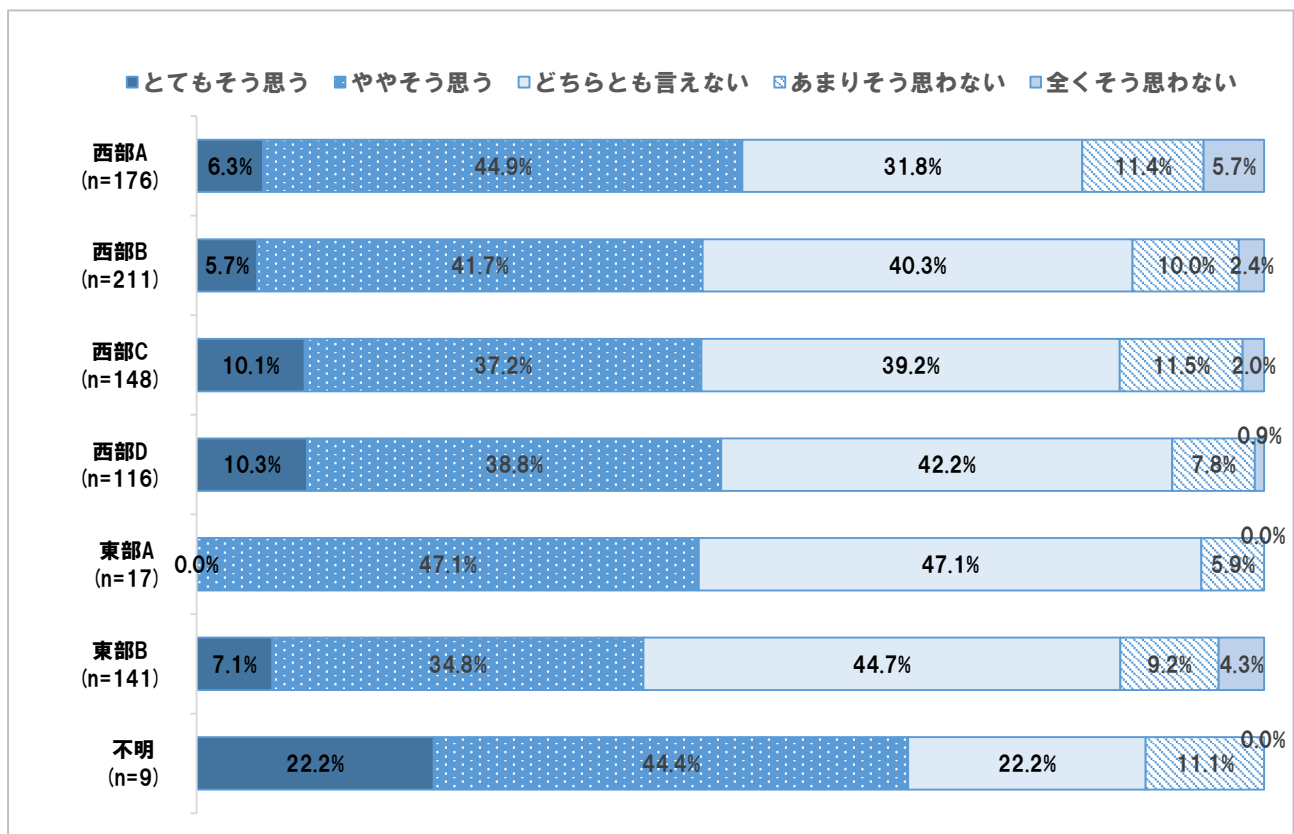
② 性別 ※その他に関しては、回収サンプル数が少ないため、分析結果の数値は参考値とする。



③ 年代別



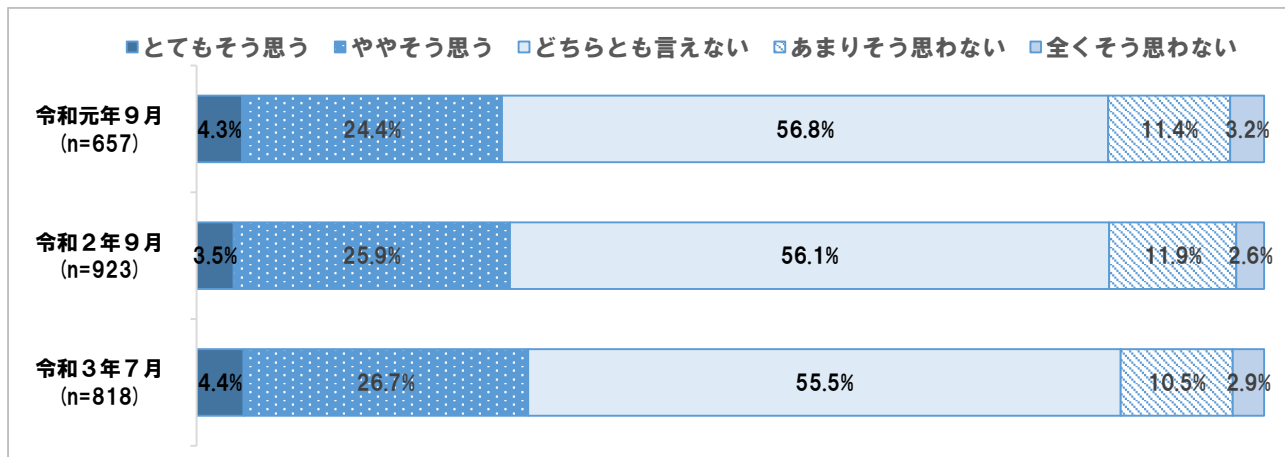
④ 地域別 ※東部Aに関しては、回収サンプル数が少ないため、分析結果の数値は参考値とする。



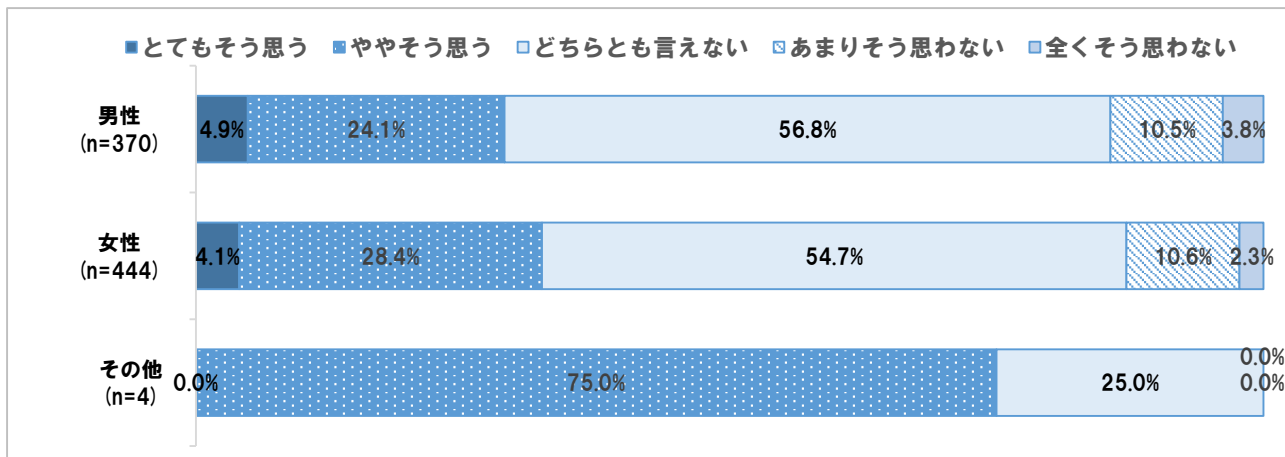
問50 介護保険等の高齢者支援サービスが充実している (SA)

- ①全体・年度別（令和3年7月）では、「とてもそう思う」と「ややそう思う」を合わせた『肯定的な意見』が31.1%、「あまりそう思わない」と「全くそう思わない」を合わせた『否定的な意見』は13.4%となっており、『肯定的な意見』が『否定的な意見』を上回っている。年度別では、『肯定的な意見』の割合について、令和2年度と3年度の間に大きな差は見られない。
- ②性別では、『肯定的な意見』の割合について、男女間に大きな差は見られない。
- ③年代別では、全ての年代において、『肯定的な意見』が『否定的な意見』を上回っている。
- ④地域別では、一般的に『肯定的な意見』が『否定的な意見』を上回っている。

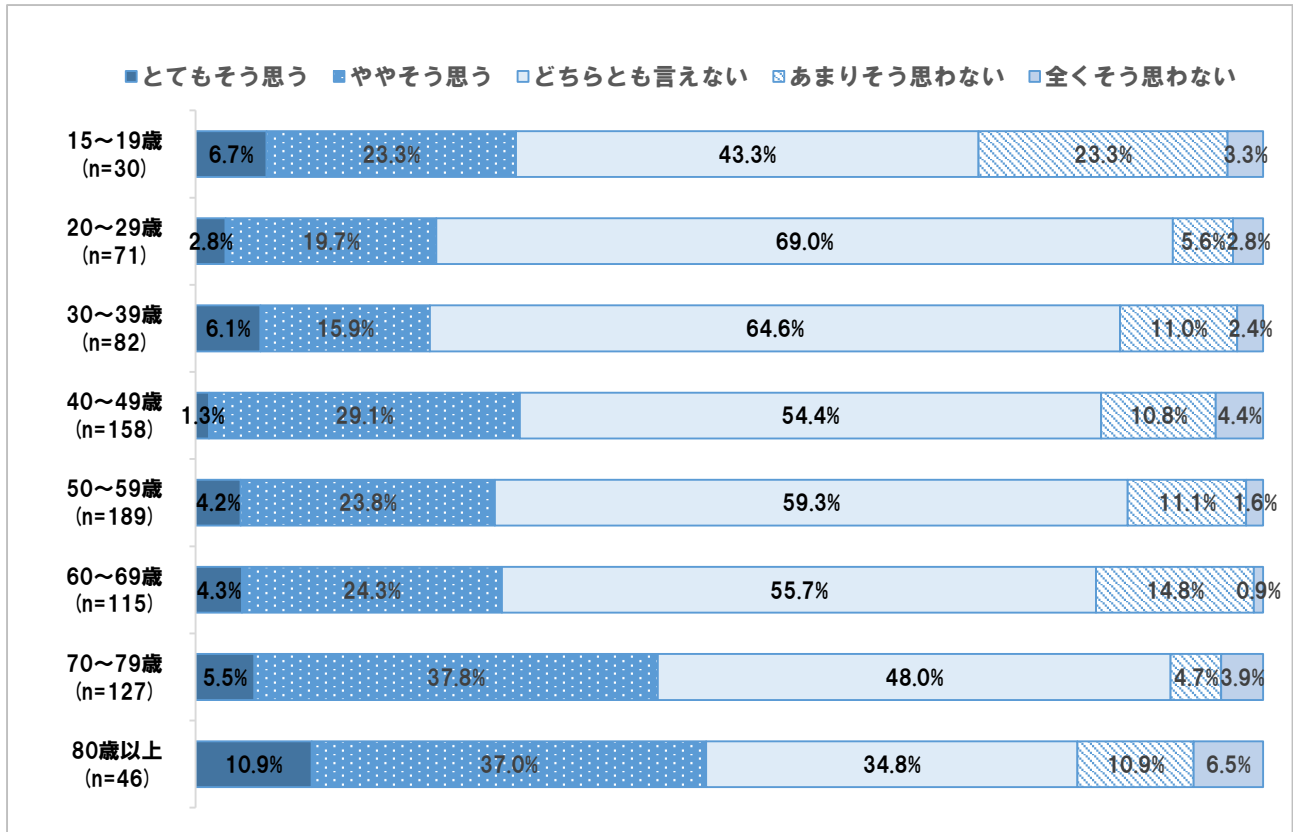
① 全体・年度別



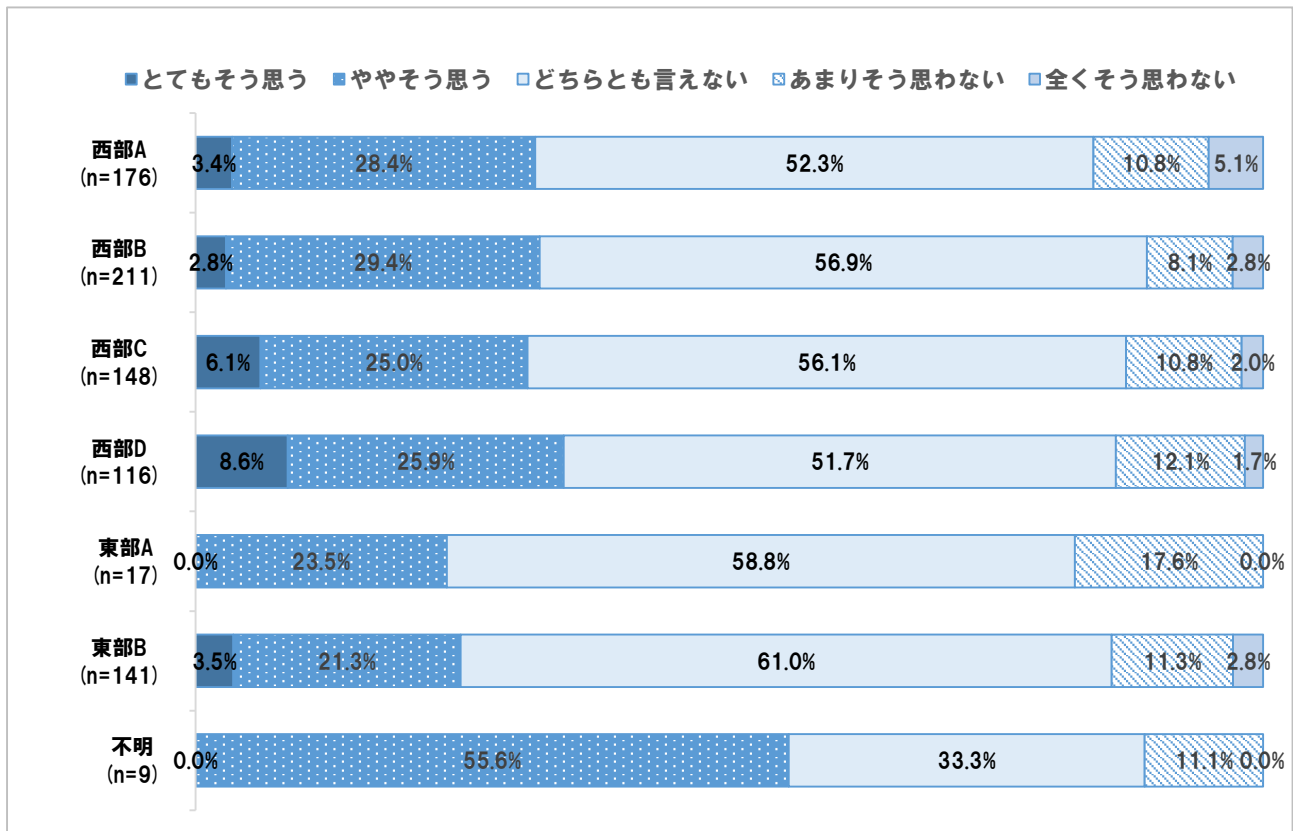
② 性別 ※その他に関しては、回収サンプル数が少ないため、分析結果の数値は参考値とする。



③ 年代別



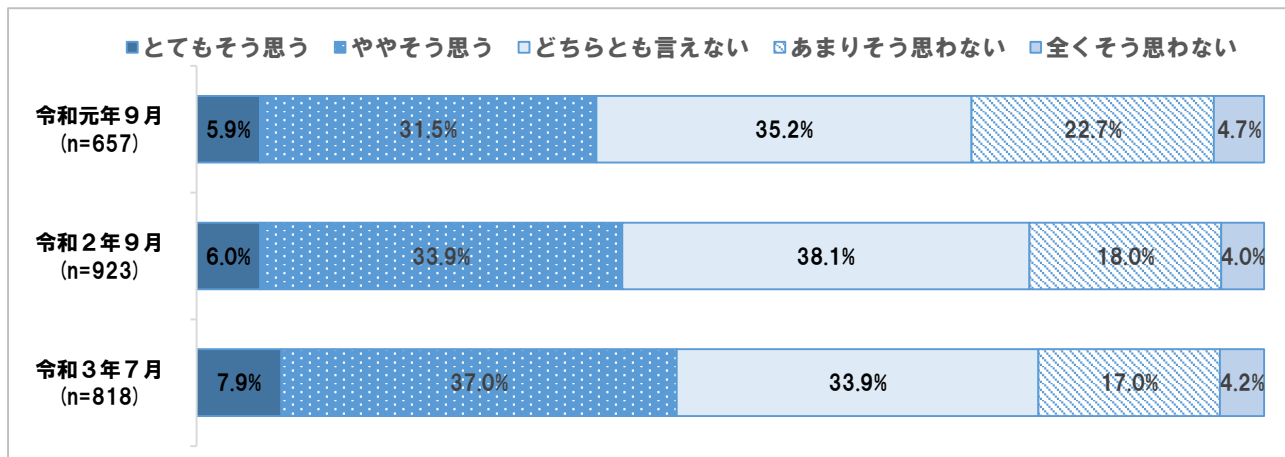
④ 地域別 ※東部Aに関しては、回収サンプル数が少ないため、分析結果の数値は参考値とする。



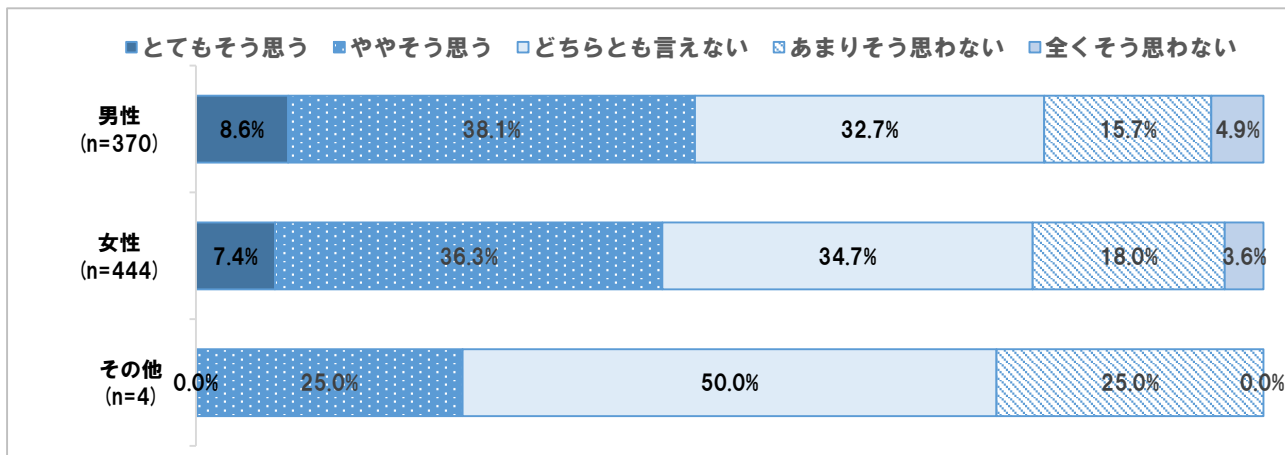
問 5 1 診療所や病院などの診療機関が充実している (SA)

- ①全体・年度別 (令和3年7月) では、「とてもそう思う」と「ややそう思う」を合わせた『肯定的な意見』が44.9%、「あまりそう思わない」と「全くそう思わない」を合わせた『否定的な意見』は21.2%となっており、『肯定的な意見』が『否定的な意見』を上回っている。年度別では、『肯定的な意見』の割合について、令和2年度よりも3年度が高くなっている。
- ②性別では、『肯定的な意見』の割合について、男女間に大きな差は見られない。
- ③年代別では、全ての年代において、『肯定的な意見』が『否定的な意見』を上回っている。
- ④地域別では、全般的に『肯定的な意見』が『否定的な意見』を上回っている。特に、西部Dエリアの『肯定的な意見』の割合が高い。

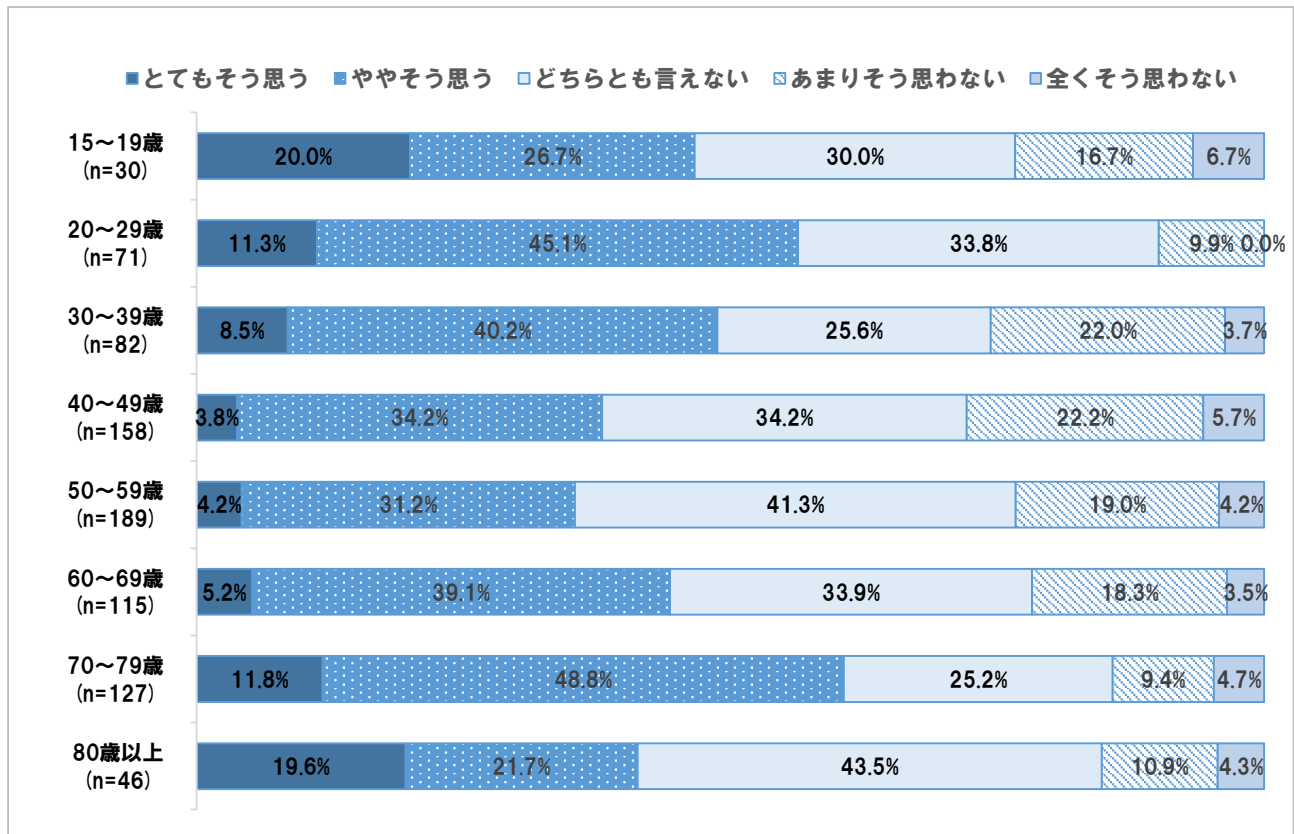
① 全体・年度別



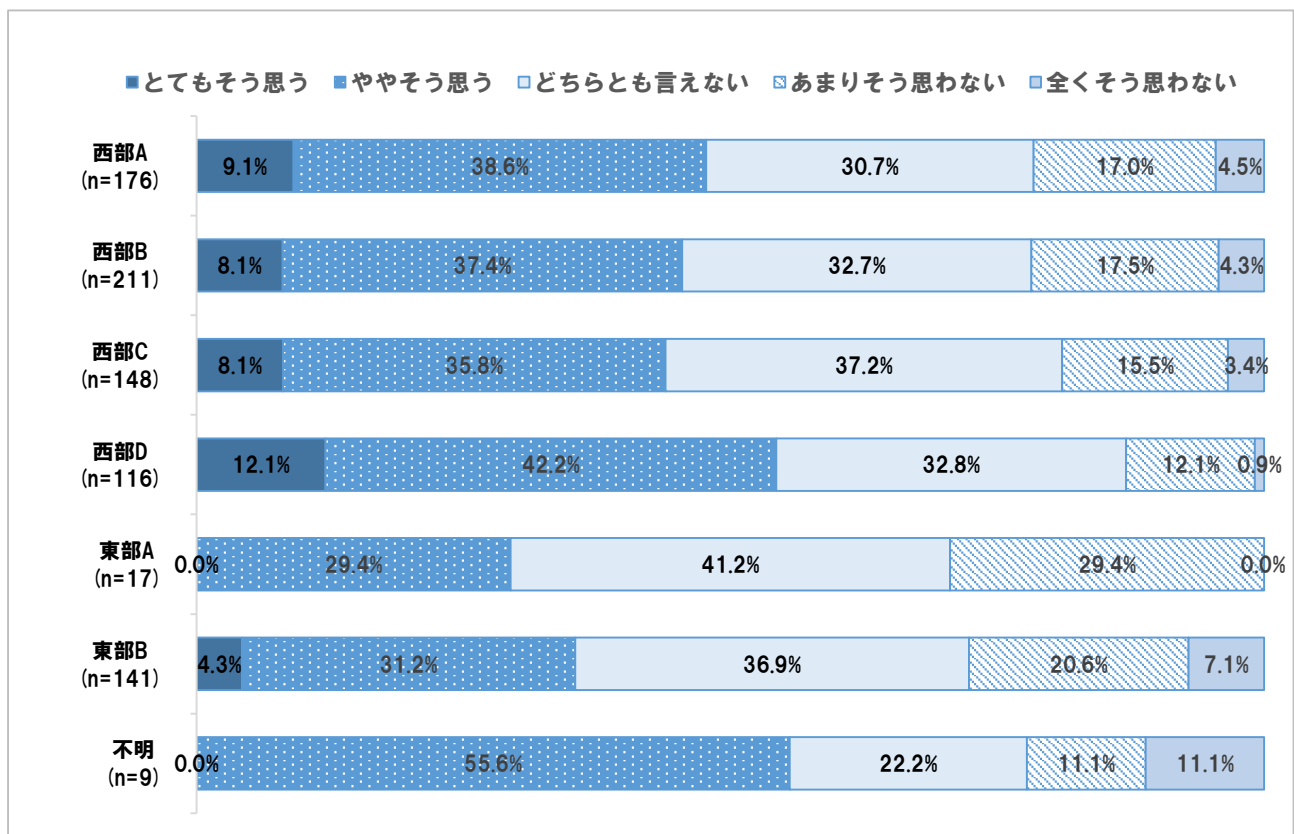
② 性別 ※その他に関しては、回収サンプル数が少ないため、分析結果の数値は参考値とする。



③ 年代別



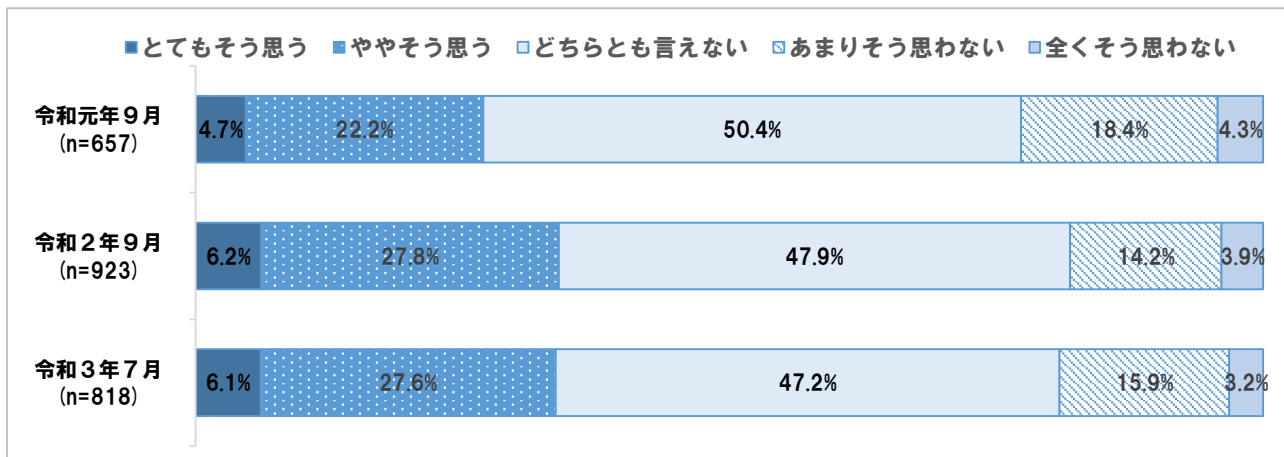
④ 地域別 ※東部Aに関しては、回収サンプル数が少ないため、分析結果の数値は参考値とする。



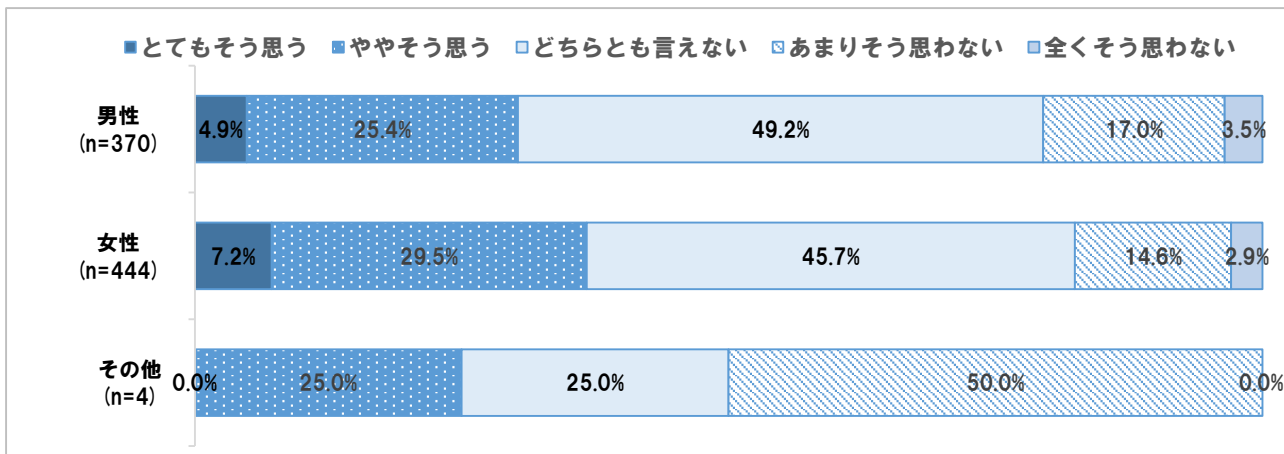
問5 2 地域住民によるウォーキングなどの健康活動が盛んだ (SA)

- ①全体・年度別（令和3年7月）では、「とてもそう思う」と「ややそう思う」を合わせた『肯定的な意見』が33.7%、「あまりそう思わない」と「全くそう思わない」を合わせた『否定的な意見』は19.1%となっており、『肯定的な意見』が『否定的な意見』を上回っている。年度別では、『肯定的な意見』の割合について、令和2年度と3年度の間に大きな差は見られない。
- ②性別では、『肯定的な意見』の割合について、男性よりも女性が高くなっている。
- ③年代別では、全ての年代において、『肯定的な意見』が『否定的な意見』を上回っている。
- ④地域別では、全ての地域において、『肯定的な意見』が『否定的な意見』を上回っている。特に、東部Bの『肯定的な意見』の割合が高い

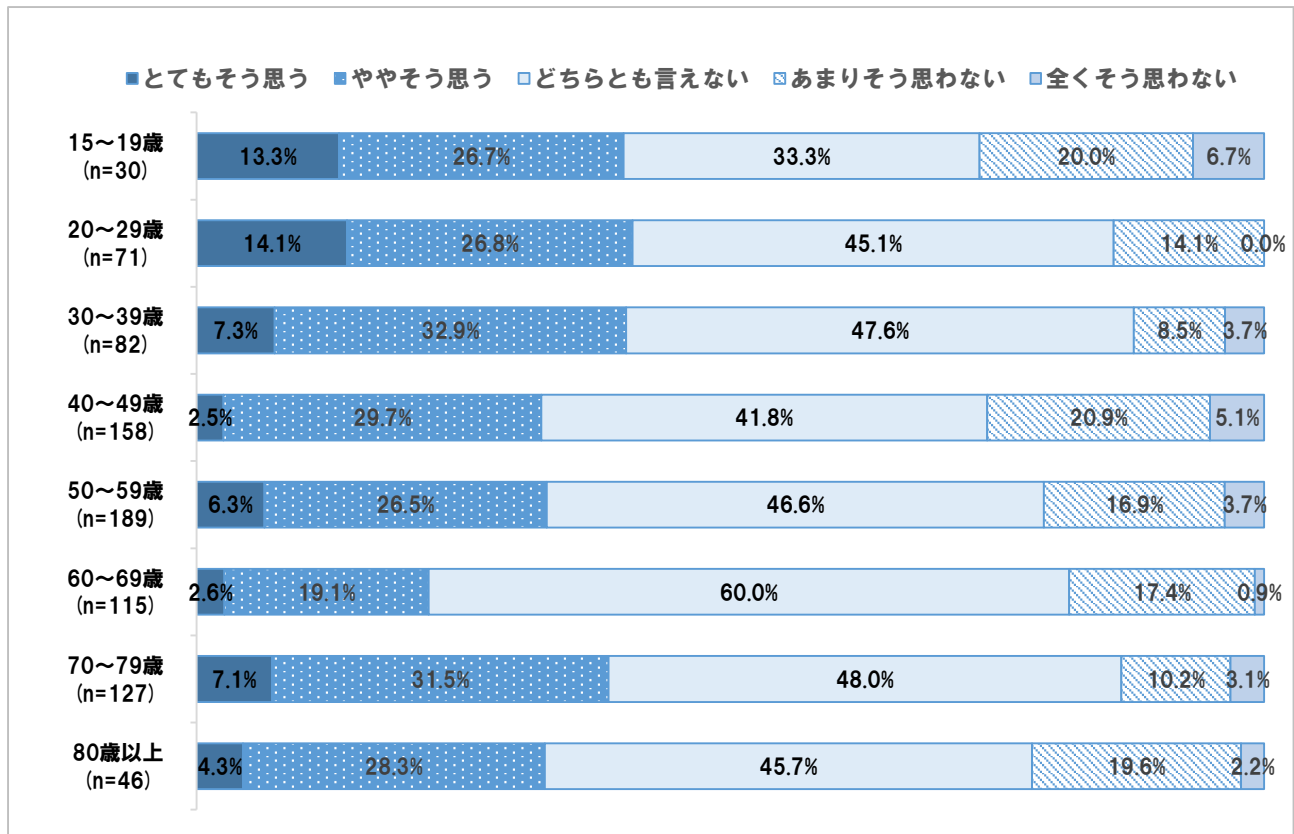
① 全体・年度別



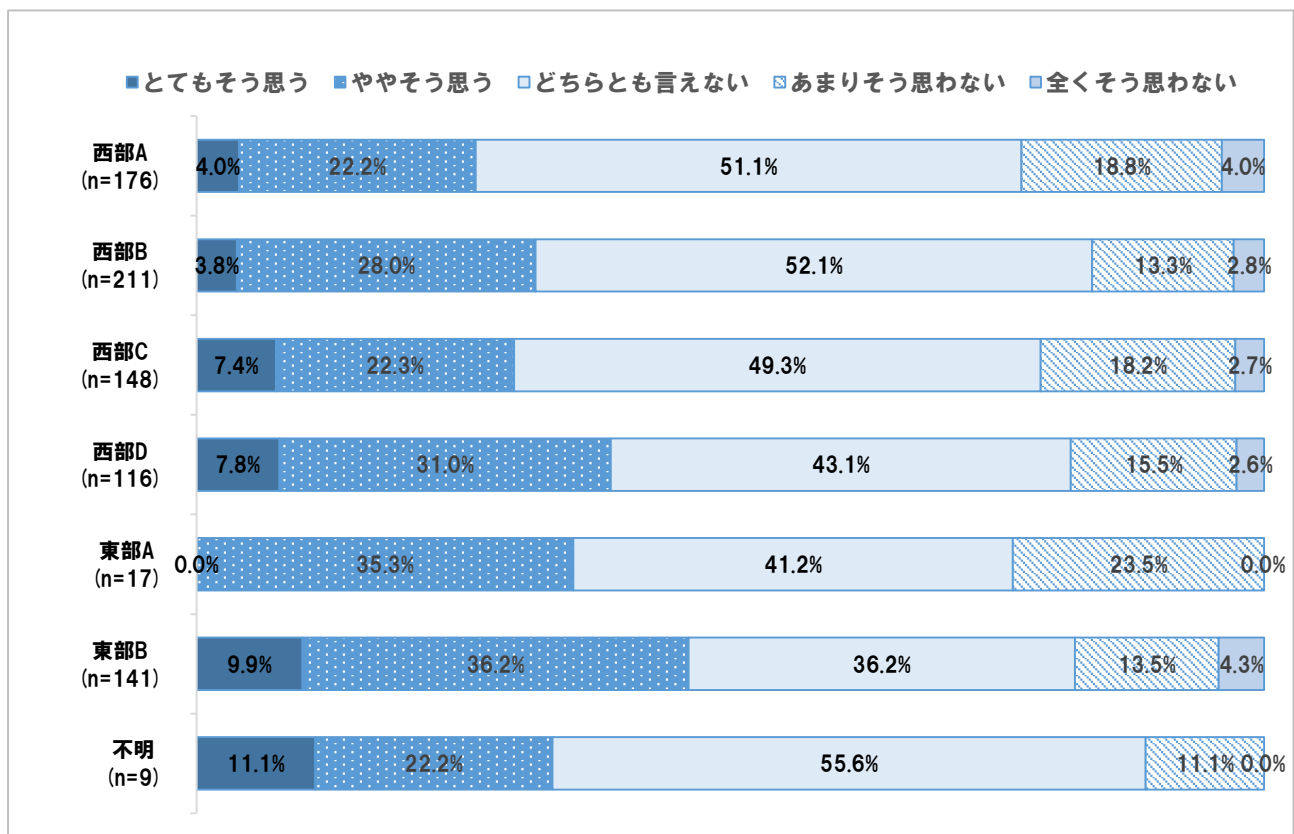
② 性別 ※その他に関しては、回収サンプル数が少ないため、分析結果の数値は参考値とする。



③ 年代別



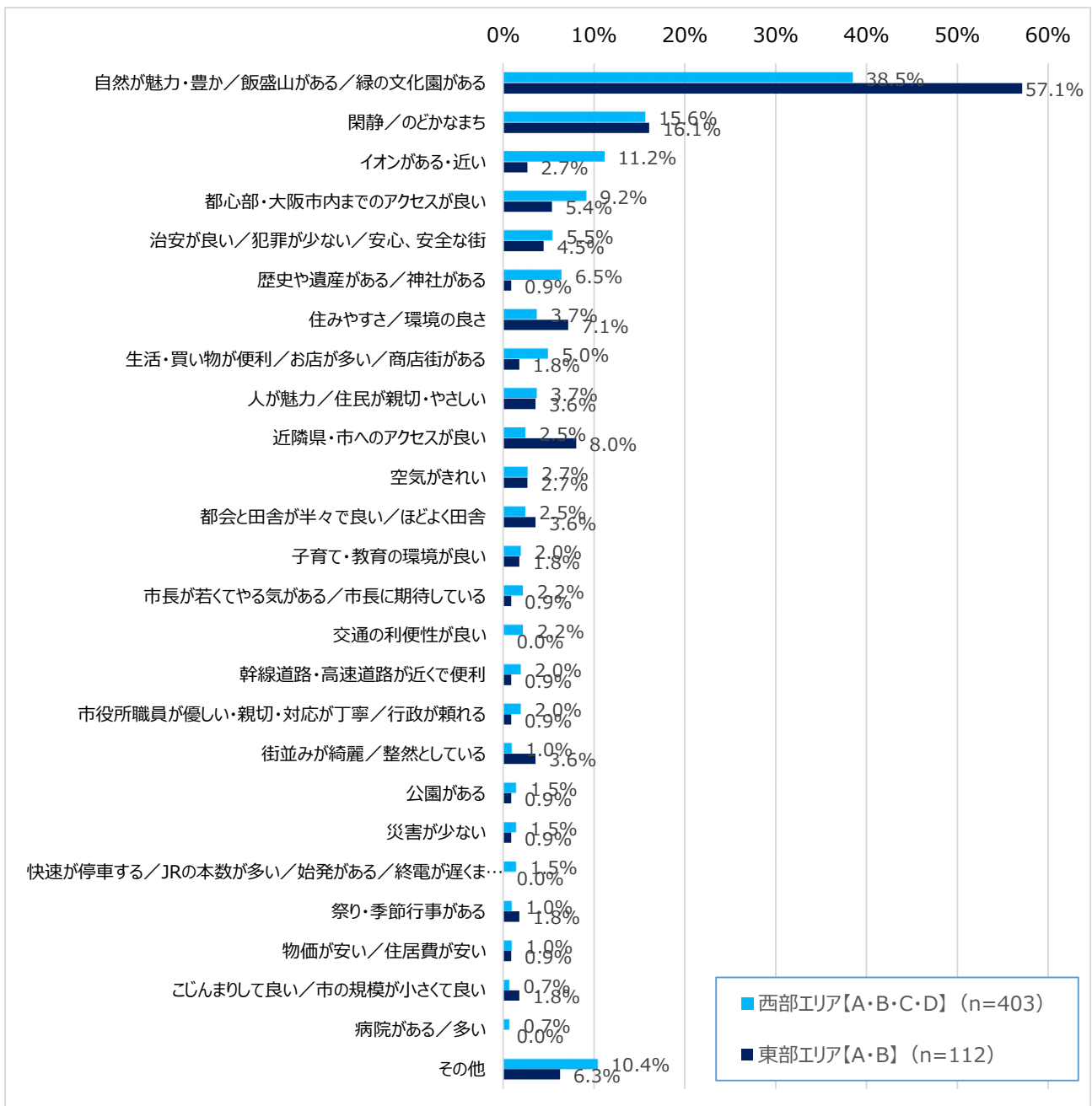
④ 地域別 ※東部Aに関しては、回収サンプル数が少ないため、分析結果の数値は参考値とする。



問 5 3 四條畷市に住んで、特に魅力だと思うことは何ですか（自由記入）

「四條畷市に住んで、特に魅力だと思うこと」について、自由記入で意見を頂いたところ、西部エリアにおいては、「自然が魅力・豊か／飯盛山がある／緑の文化園がある」に関する意見が38.5%と最も高く、次いで「閑静／のどかなまち」に関する意見が15.6%、「イオンがある・近い」に関する意見が11.2%の順となっている。

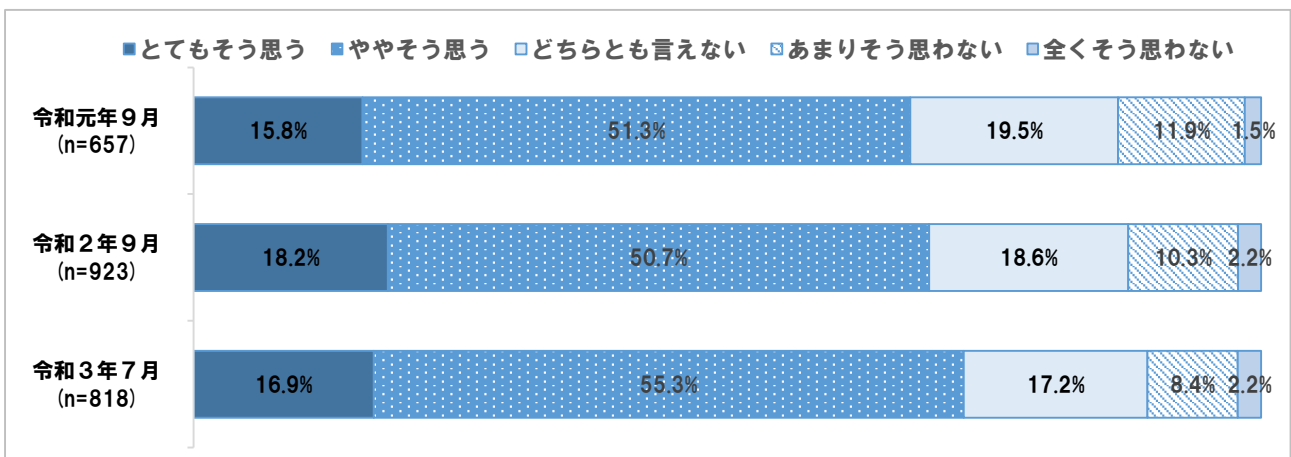
東部エリアにおいては、「自然が魅力・豊か／飯盛山がある／緑の文化園がある」に関する意見が57.1%と最も高く、次いで「閑静／のどかなまち」に関する意見が16.1%、「近隣県・市へのアクセスが良い」に関する意見が8.0%の順となっている。



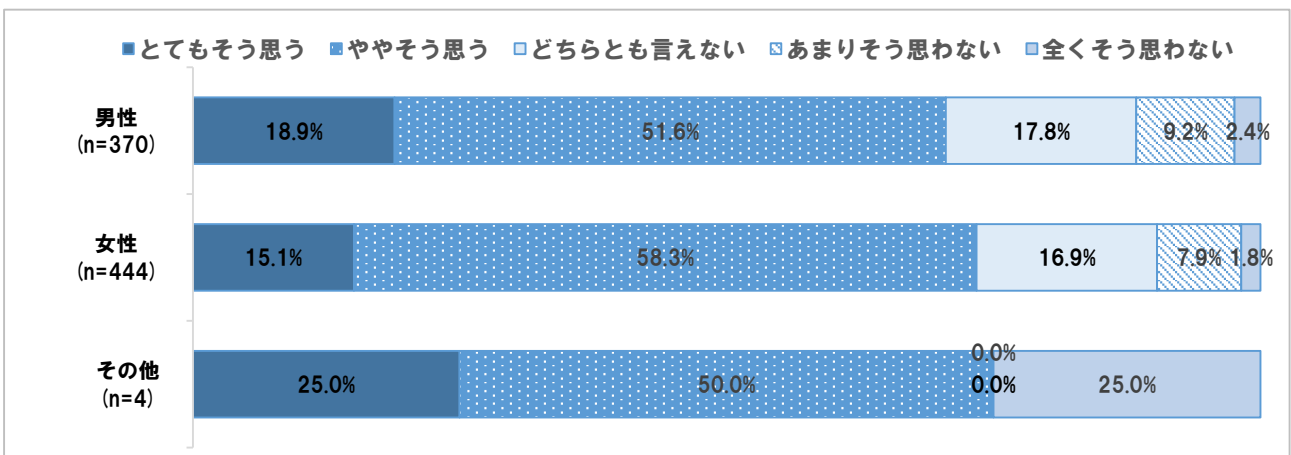
問5 4 四條畷市を住みよいまちだと思えますか (SA)

- ①全体・年度別（令和3年7月）では、「とてもそう思う」と「ややそう思う」を合わせた『肯定的な意見』が72.2%、「あまりそう思わない」と「全くそう思わない」を合わせた『否定的な意見』は10.6%となっており、『肯定的な意見』が『否定的な意見』を大きく上回っている。年度別では、『肯定的な意見』の割合について、令和2年度と3年度の間に大きな差は見られない。
- ②性別では、『肯定的な意見』の割合について、男女間に大きな差は見られない。
- ③年代別では、全ての年代において、『肯定的な意見』が『否定的な意見』を大きく上回っている。
- ④地域別では、一般的に『肯定的な意見』が『否定的な意見』を大きく上回っている。

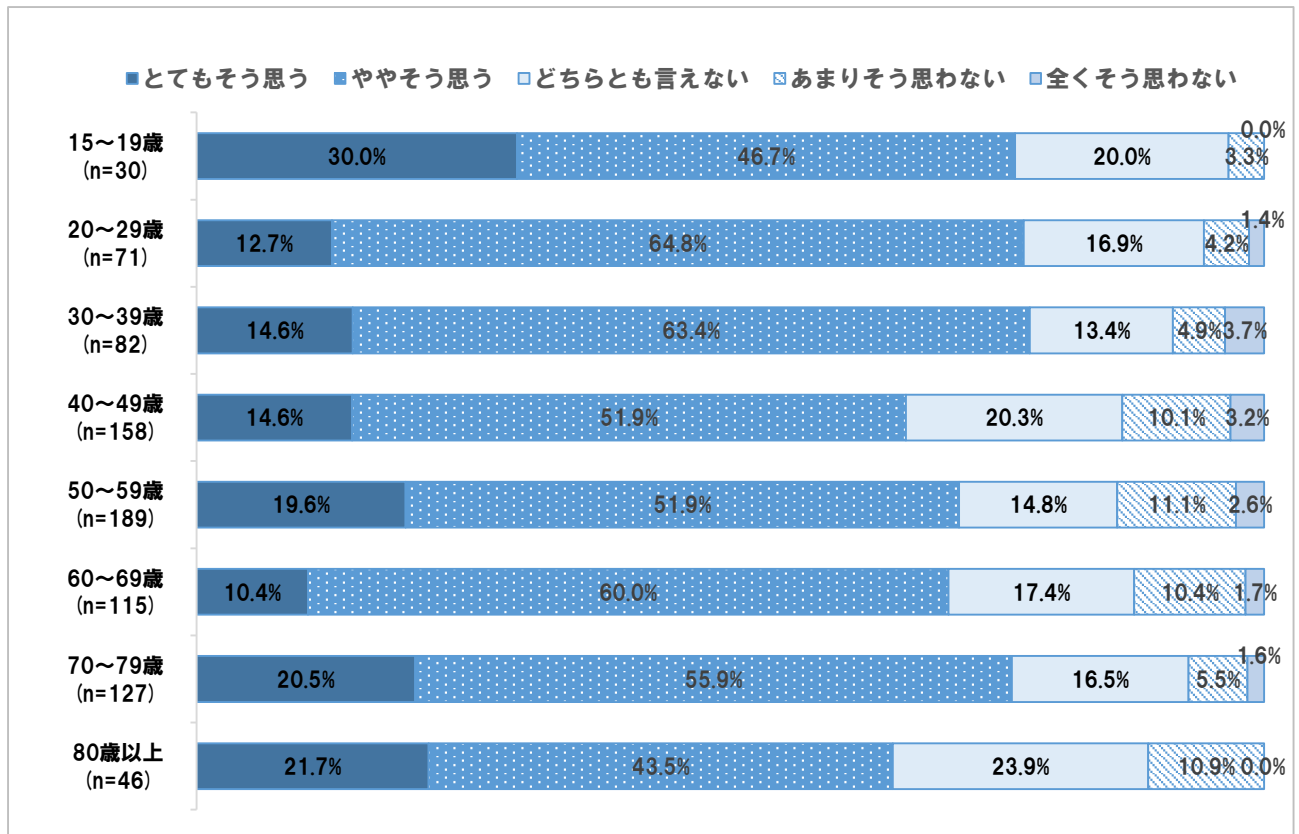
① 全体・年度別



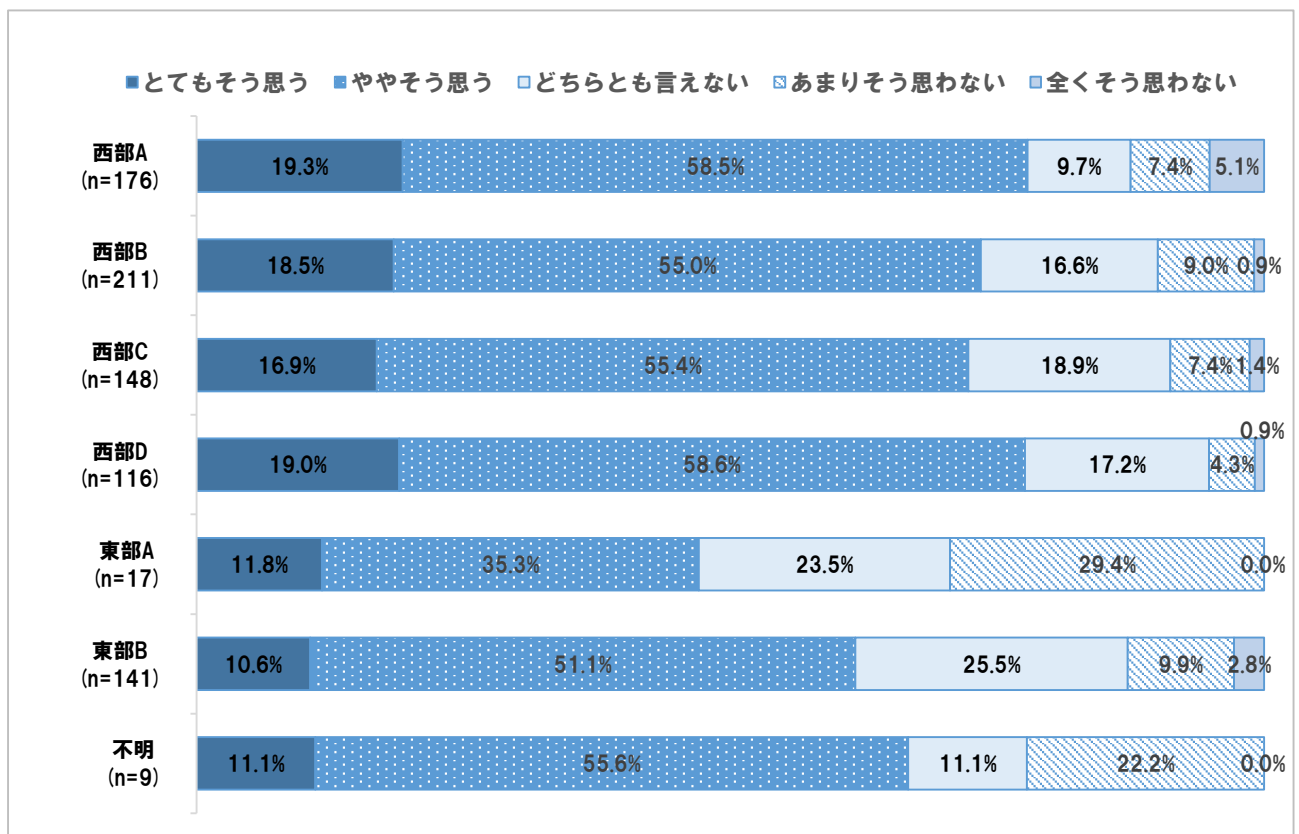
② 性別 ※その他に関しては、回収サンプル数が少ないため、分析結果の数値は参考値とする。



③ 年代別



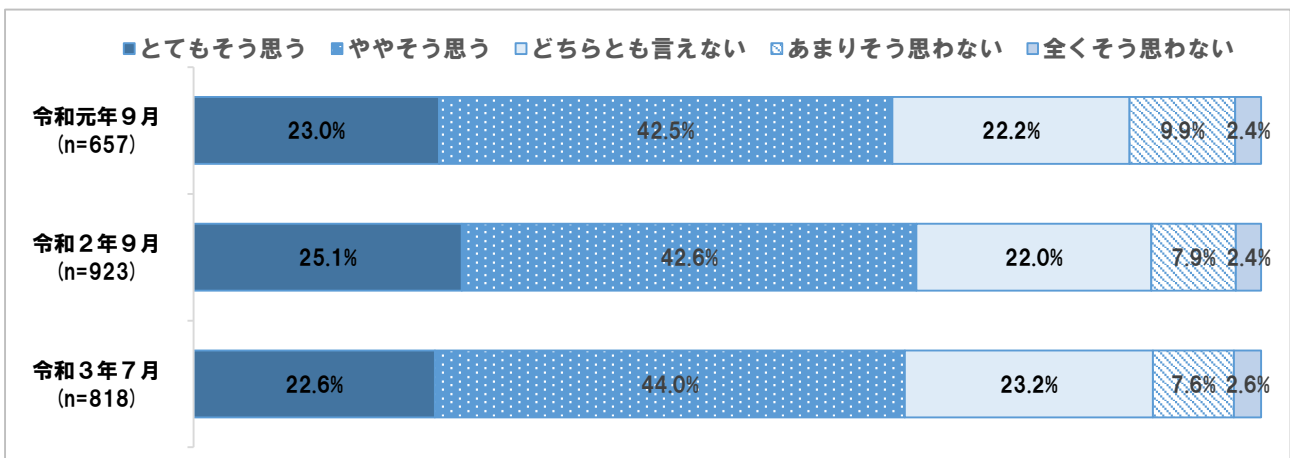
④ 地域別 ※東部Aに関しては、回収サンプル数が少ないため、分析結果の数値は参考値とする。




問 5 5 四條畷市にこれからも住みたいと思いますか (SA)

- ①全体・年度別（令和3年7月）では、「とてもそう思う」と「ややそう思う」を合わせた『肯定的な意見』が66.6%、「あまりそう思わない」と「全くそう思わない」を合わせた『否定的な意見』は10.2%となっており、『肯定的な意見』が『否定的な意見』を大きく上回っている。年度別では、『肯定的な意見』の割合について、令和2年度と3年度の間に大きな差は見られない。
- ②性別では、『肯定的な意見』の割合について、男女間に大きな差は見られない。
- ③年代別では、全ての年代において、『肯定的な意見』が『否定的な意見』を上回っている。特に、30代以上の『肯定的な意見』の割合が高い。
- ④地域別では、全般的に『肯定的な意見』が『否定的な意見』を上回っている。

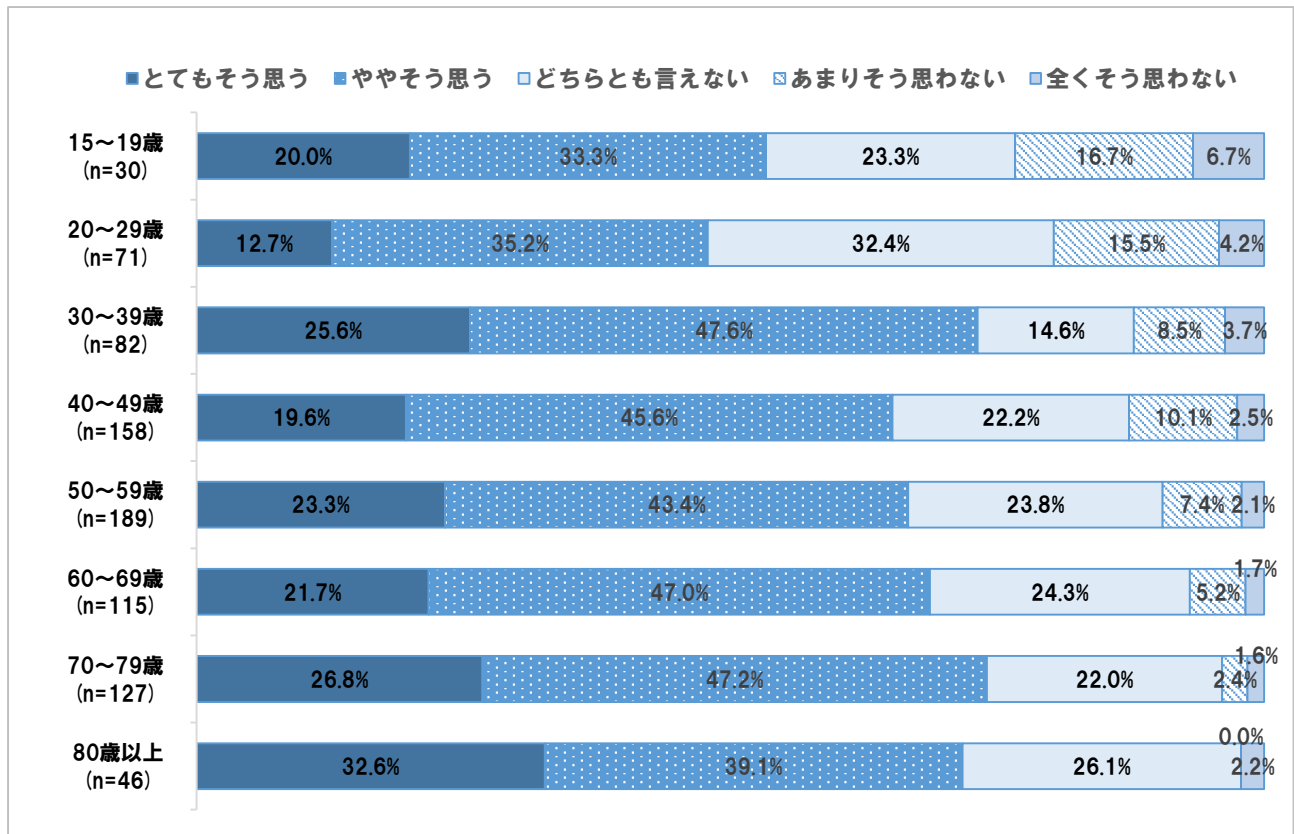
① 全体・年度別



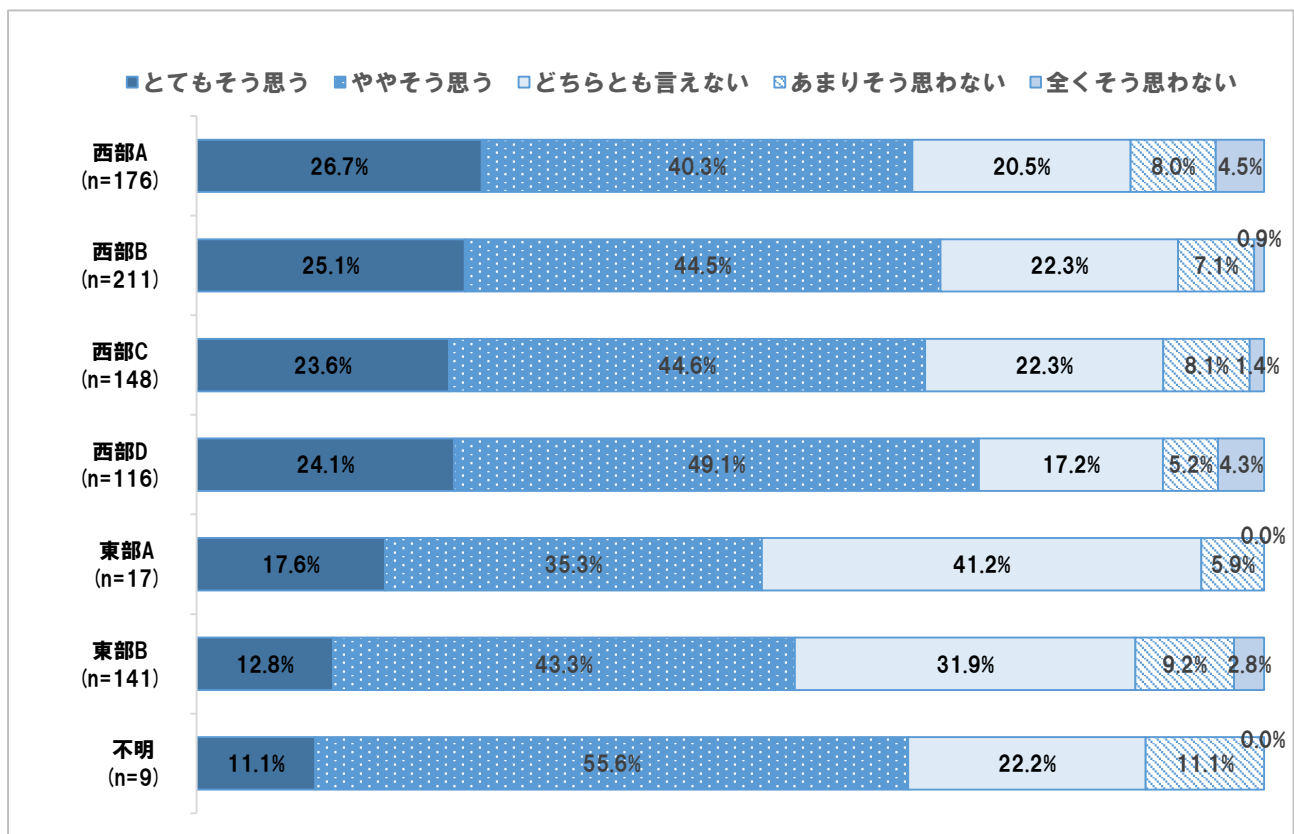
② 性別 ※その他に関しては、回収サンプル数が少ないため、分析結果の数値は参考値とする。



③ 年代別



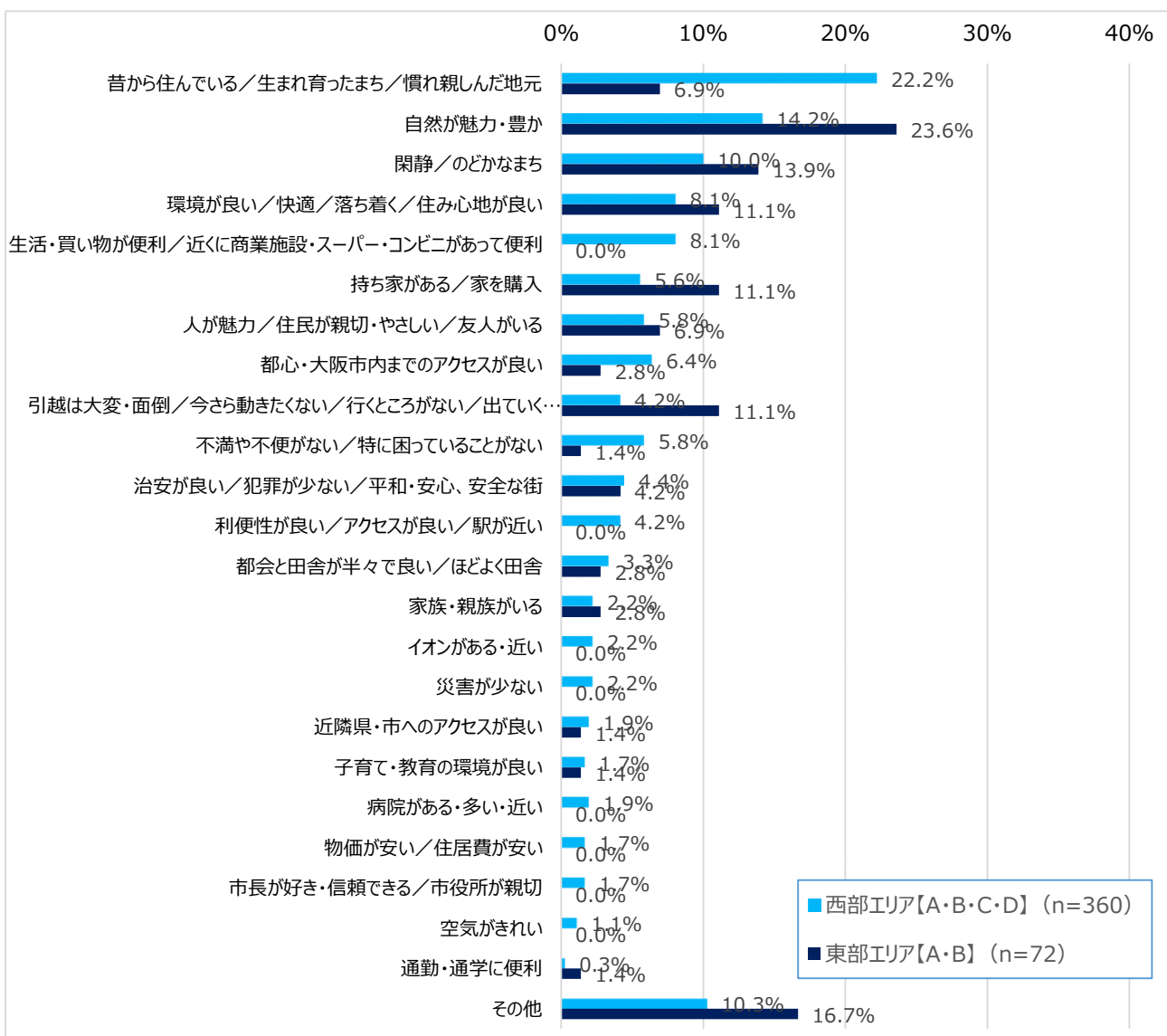
④ 地域別 ※東部Aに関しては、回収サンプル数が少ないため、分析結果の数値は参考値とする。



問56 問55で、そう思う理由は何ですか（自由記入）

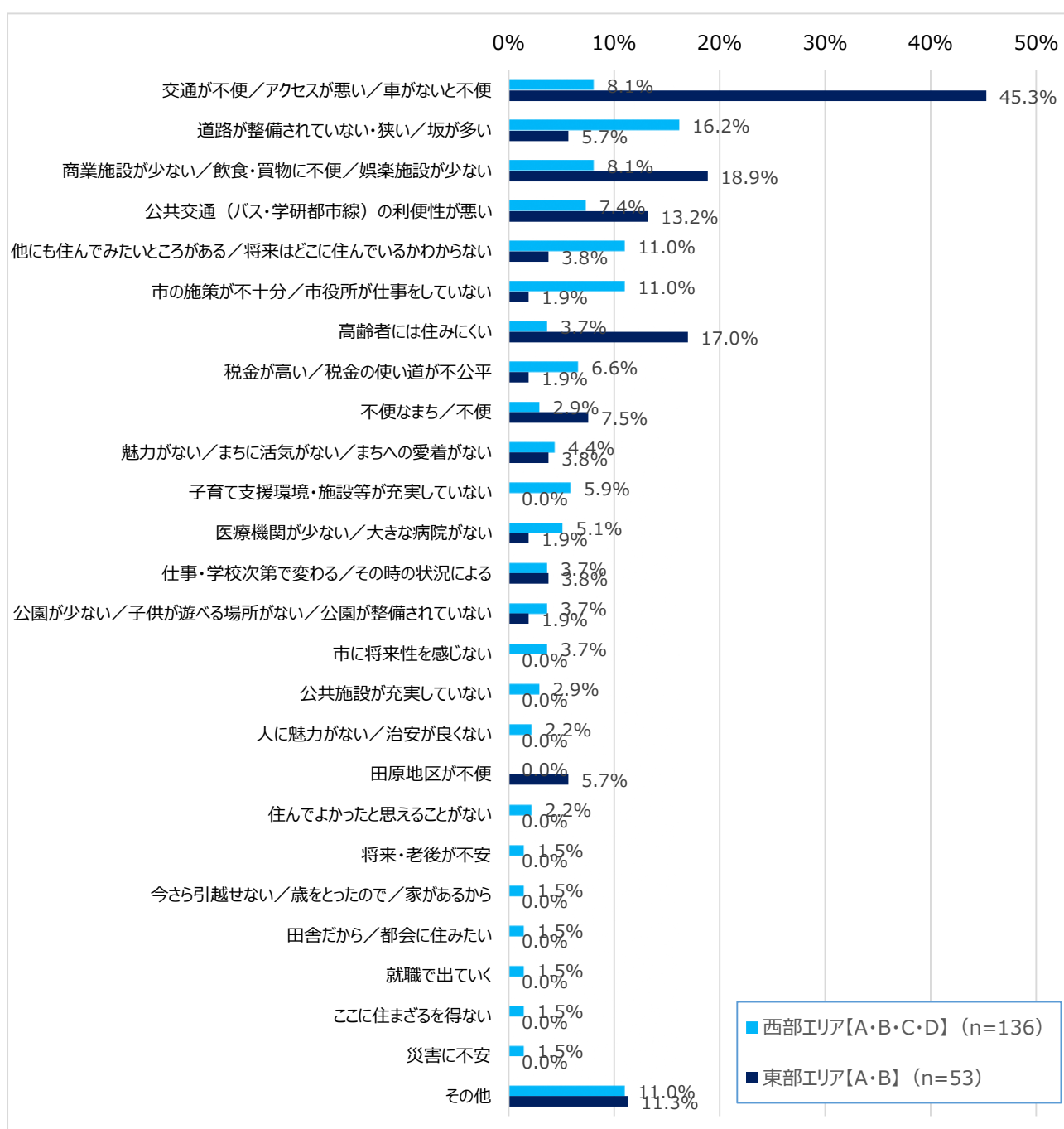
「四條畷市にこれからも住み続けたいと思いますか」の質問において、「とてもそう思う」「ややそう思う」のいずれかに回答した方に理由を伺ったところ、西部エリアにおいては、「昔から住んでいる／生まれ育ったまち／慣れ親しんだ地元」に関する意見が22.2%と最も高く、次いで「自然が魅力・豊か」に関する意見が14.2%、「閑静／のどかなまち」に関する意見が10.0%の順となっている。

東部エリアにおいては、「自然が魅力・豊か」に関する意見が23.6%と最も高く、次いで「閑静／のどかなまち」に関する意見が13.9%、「環境が良い／快適／落ち着く／住み心地が良い」、「持ち家がある／家を購入」および「引越は大変・面倒／今さら動きたくない／行くところがない／出ていく理由もない」に関する意見が11.1%の順となっている。



次に、「四條畷市にこれからも住み続けたいと思いますか」の質問において、「どちらとも言えない」「あまりそう思わない」「全くそう思わない」のいずれかに回答した方に理由を伺ったところ、西部エリアにおいては、「道路が整備されていない・狭い／坂が多い」に関する意見が16.2%と最も高く、次いで「ほかにも住んでみたいところがある／将来はどこに住んでいるかわからない」および「市の施策が不十分／市役所が仕事をしていない」に関する意見が11.0%の順となっている。

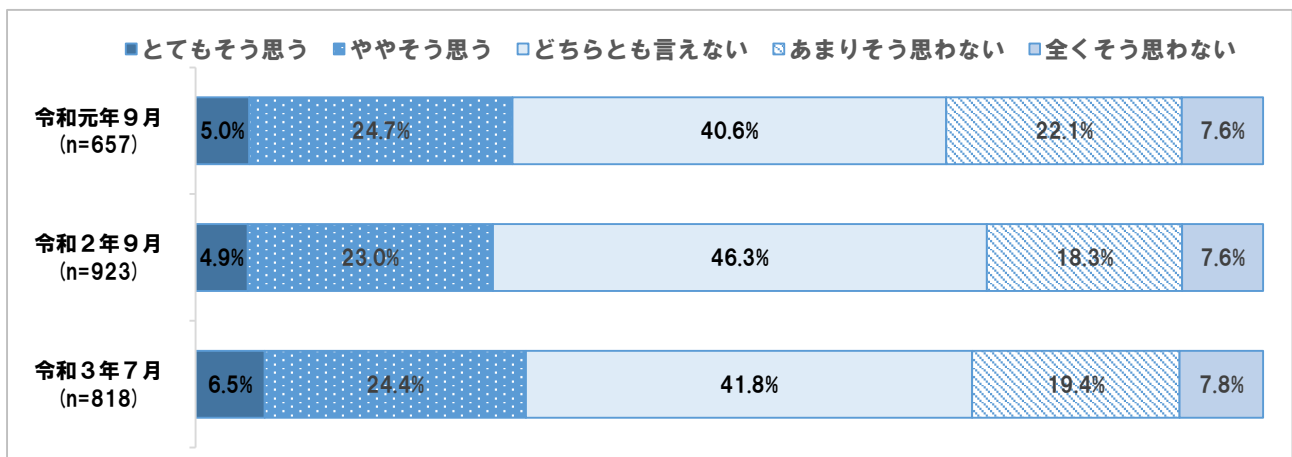
東部エリアにおいては、「交通が不便／アクセスが悪い／車がないと不便」に関する意見が45.3%と最も高く、次いで「商業施設が少ない／飲食・買物に不便／娯楽施設が少ない」に関する意見が18.9%、「高齢者には住みにくい」に関する意見が17.0%となっている。



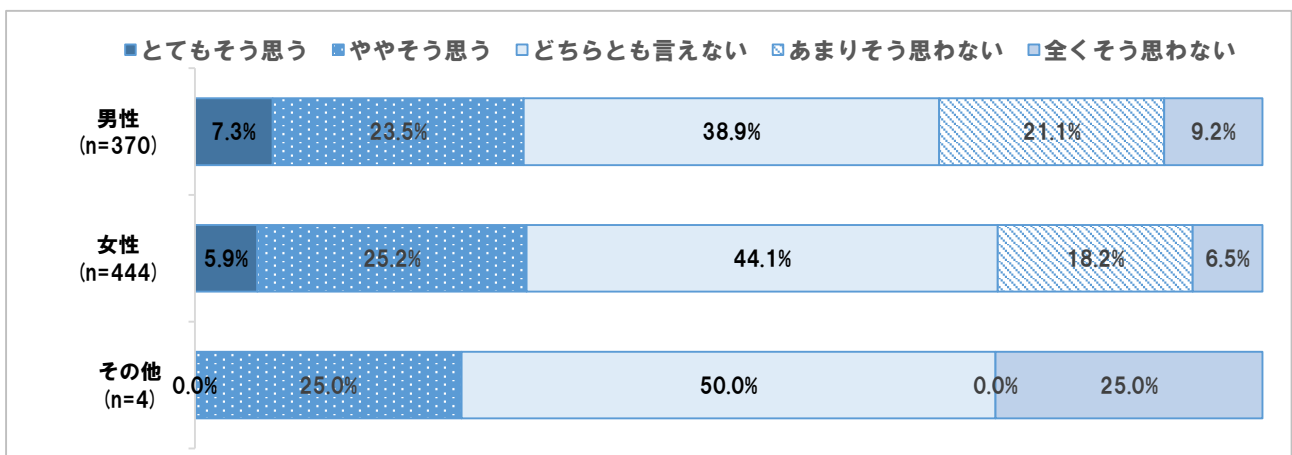
問 5 7 市外の知人に四條畷市に移り住むことを勧めたいと思いますか (SA)

- ①全体・年度別（令和3年7月）では、「とてもそう思う」と「ややそう思う」を合わせた『肯定的な意見』が30.9%、「あまりそう思わない」と「全くそう思わない」を合わせた『否定的な意見』は27.2%となっており、『肯定的な意見』が『否定的な意見』を上回っている。年度別では、『肯定的な意見』の割合について、令和2年度と3年度の間に大きな差は見られない。
- ②性別では、『肯定的な意見』の割合は、男女間に大きな差は見られない。
- ③年代別では、20代、30代、40代、60代、80代以上において、『肯定的な意見』が『否定的な意見』を上回っている。
- ④地域別では、西部エリアにおいて、『肯定的な意見』が『否定的な意見』を上回っている。

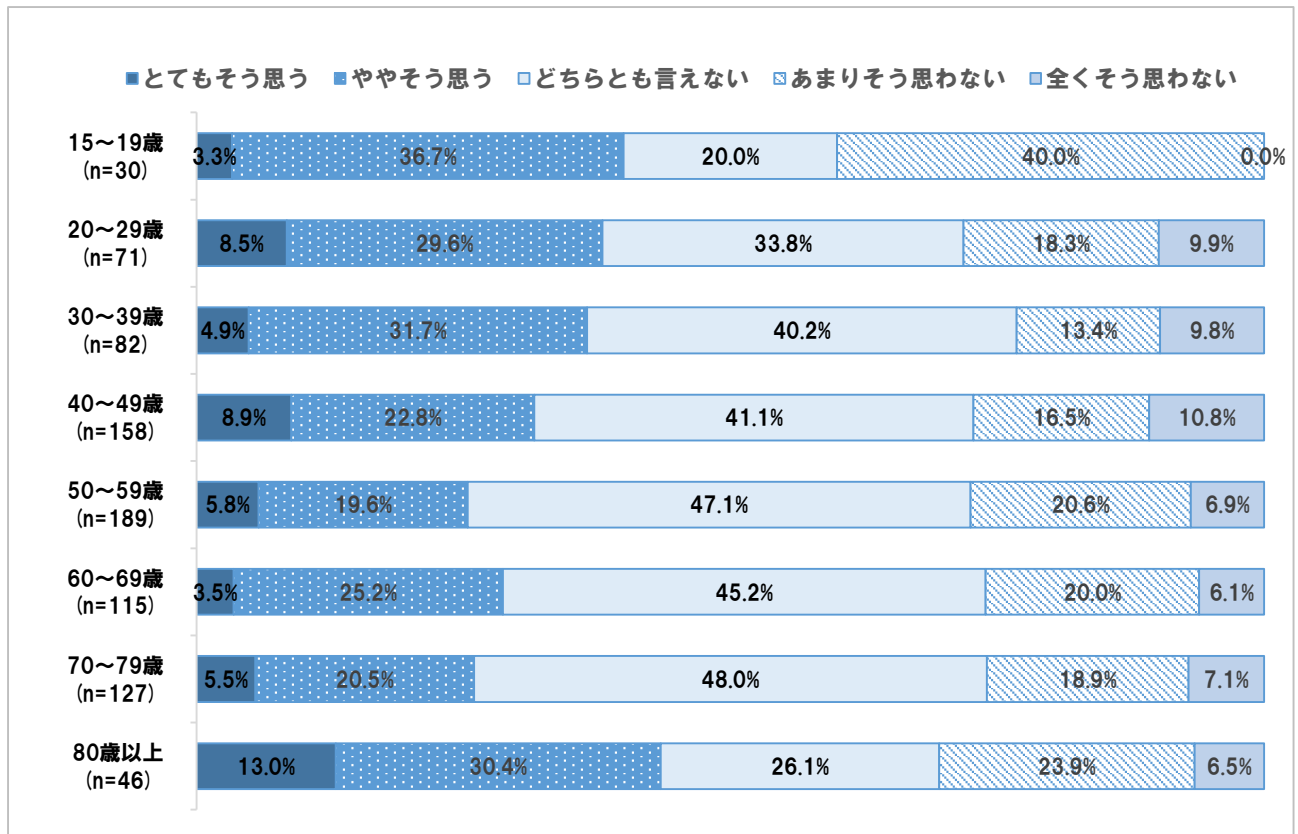
① 全体・年度別



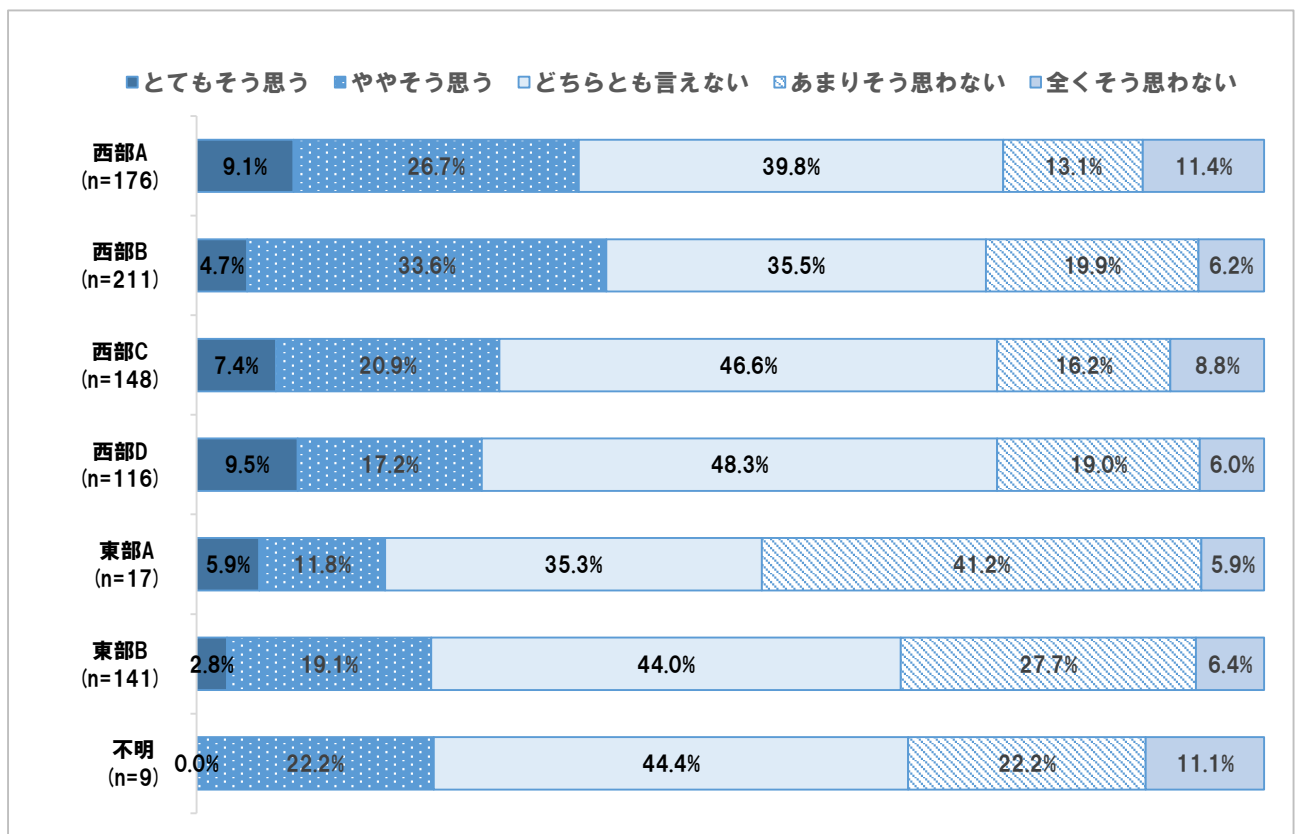
② 性別 ※その他に関しては、回収サンプル数が少ないため、分析結果の数値は参考値とする。



③ 年代別



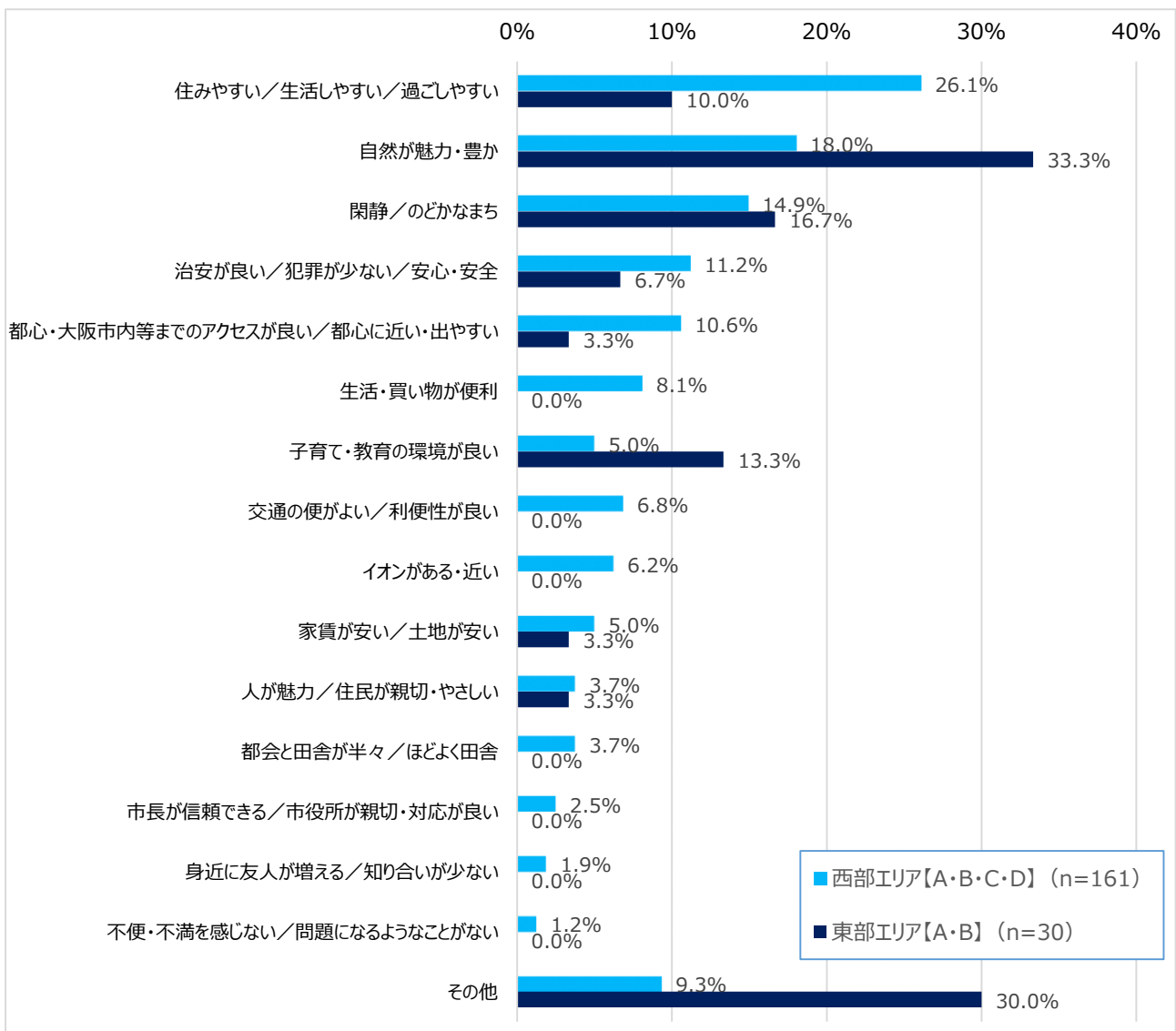
④ 地域別 ※東部Aに関しては、回収サンプル数が少ないため、分析結果の数値は参考値とする。



問58 問57で、そう思う理由は何ですか（自由記入）

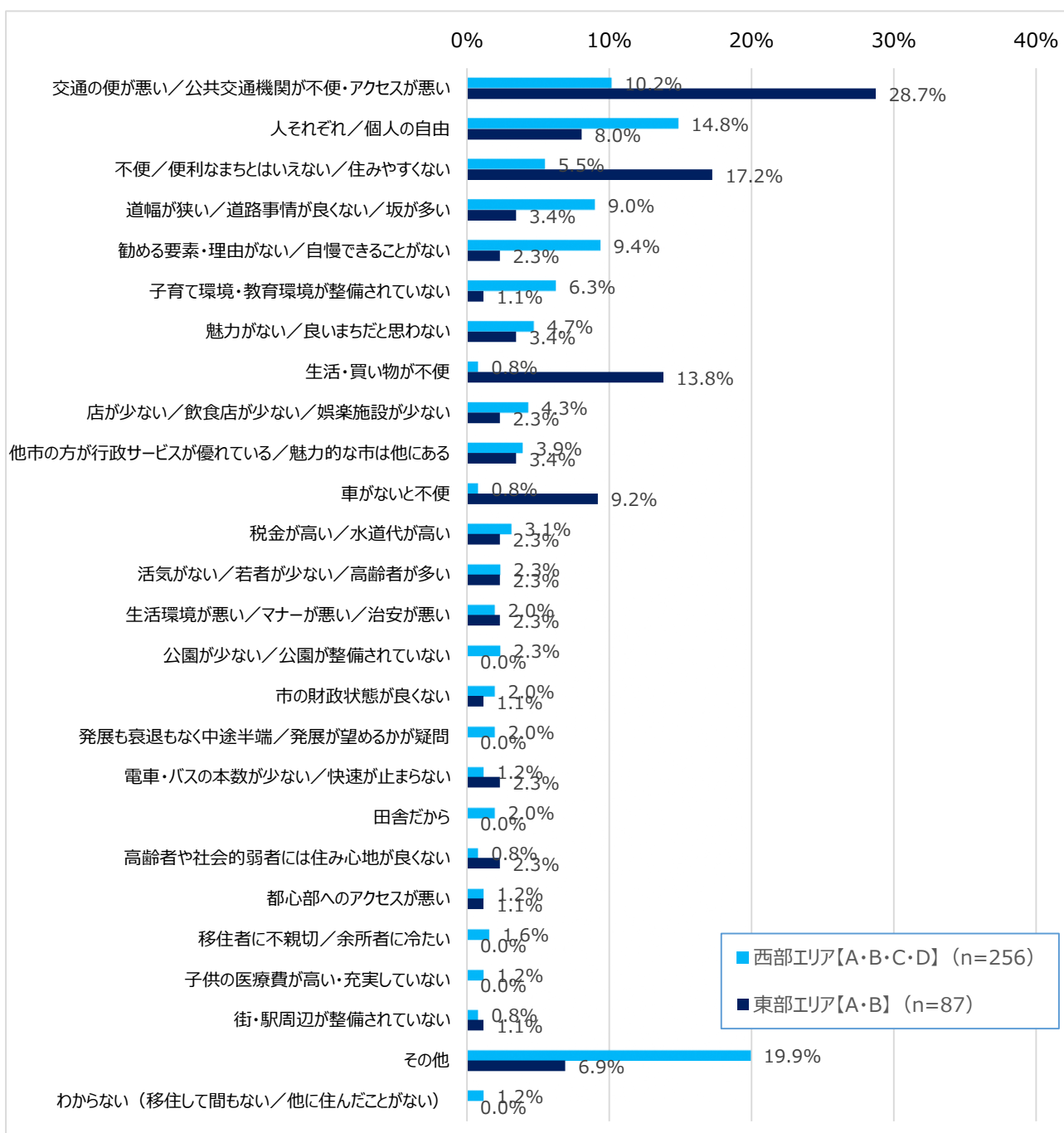
「市外の知人に四條畷市に移り住むことを勧めたいと思いますか」の質問において、「とても思う」「ややそう思う」のいずれかに回答した方に理由を伺ったところ、西部エリアにおいては、「住みやすい／生活しやすい／過ごしやすい」に関する意見が26.1%と最も高く、次いで「自然が魅力・豊か」に関する意見が18.0%、「閑静／のどかなまち」に関する意見が14.9%の順となっている。

東部エリアにおいては、「自然が魅力・豊か」に関する意見が33.3%と最も高く、次いで「閑静／のどかなまち」に関する意見が16.7%、「子育て・教育の環境が良い」に関する意見が13.3%の順となっている。



次に、「どちらとも言えない」「あまりそう思わない」「全くそう思わない」のいずれかに回答した方に理由を伺ったところ、西部エリアにおいては、「人それぞれ／個人の自由」に関する意見が14.8%と最も高く、次いで「交通の便が悪い／公共交通機関が不便・アクセスが悪い」に関する意見が10.2%、「勤める要素・理由がない／自慢できることがない」に関する意見が9.4%の順となっている。

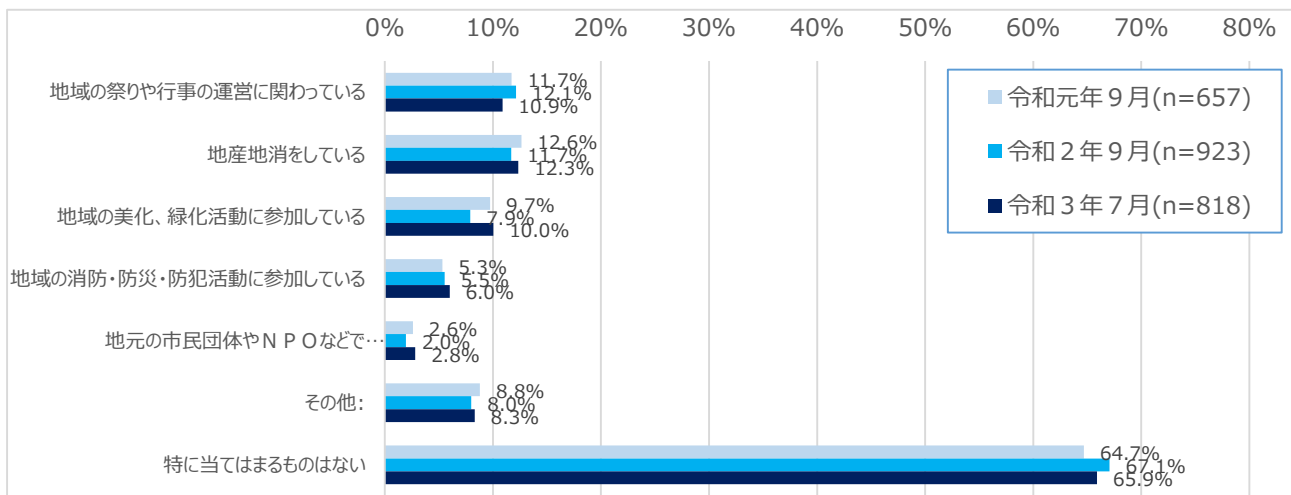
東部エリアにおいては、「交通の便が悪い／公共交通機関が不便・アクセスが悪い」に関する意見が28.7%と最も高く、次いで「不便／便利なまちとはいえない／住みやすくない」に関する意見が17.2%、「生活・買い物が不便」に関する意見が13.8%の順となっている。



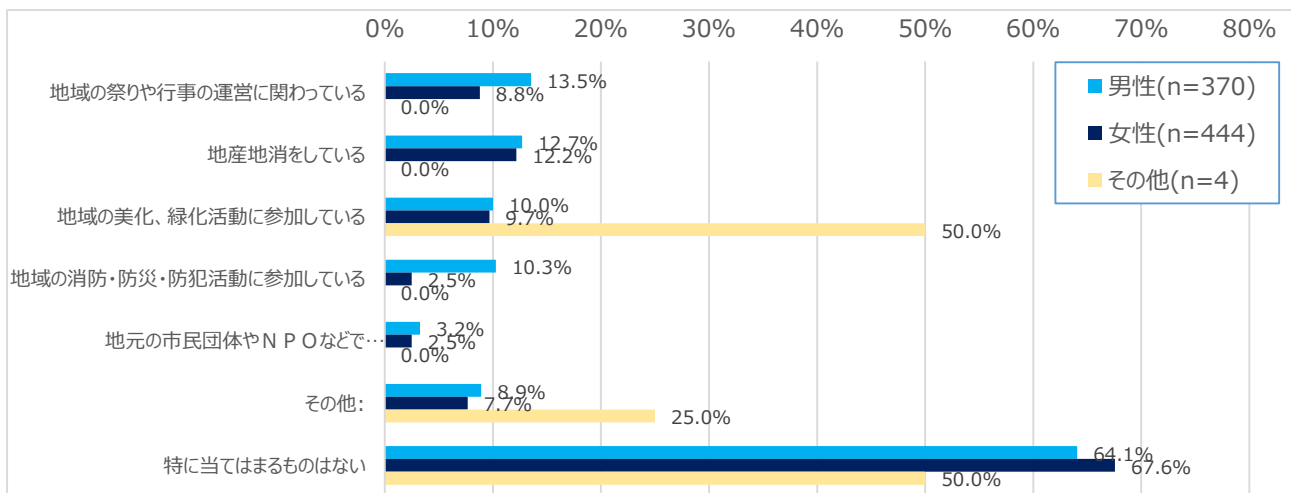
問 5 9 四條畷市に対して、あなたが貢献していると思うことは何ですか (MA)

- ①全体・年度別（令和3年7月）では、「地産地消をしている」が12.3%と最も高く、次いで「地域の祭りや行事の運営に関わっている」が10.9%、「地域の美化、緑化活動に参加している」が10.0%の順となっている。昨年度との比較では、令和2年度と3年度の間に大きな差は見られない。
- ②性別では、「地域の消防・防災・防犯活動に参加している」が、女性より男性が高い。
- ③年代別では、70代の「地域の祭りや行事の運営に関わっている」、15～19歳、70代以上の「地域の美化、緑化活動に参加している」が、それぞれ高い。
- ④地域別では、西部A、Dエリアの「地産地消をしている」、西部B、東部Bの「地域の美化、緑化活動に参加している」、西部Cの「地域の祭りや行事の運営に関わっている」が、それぞれ高い。

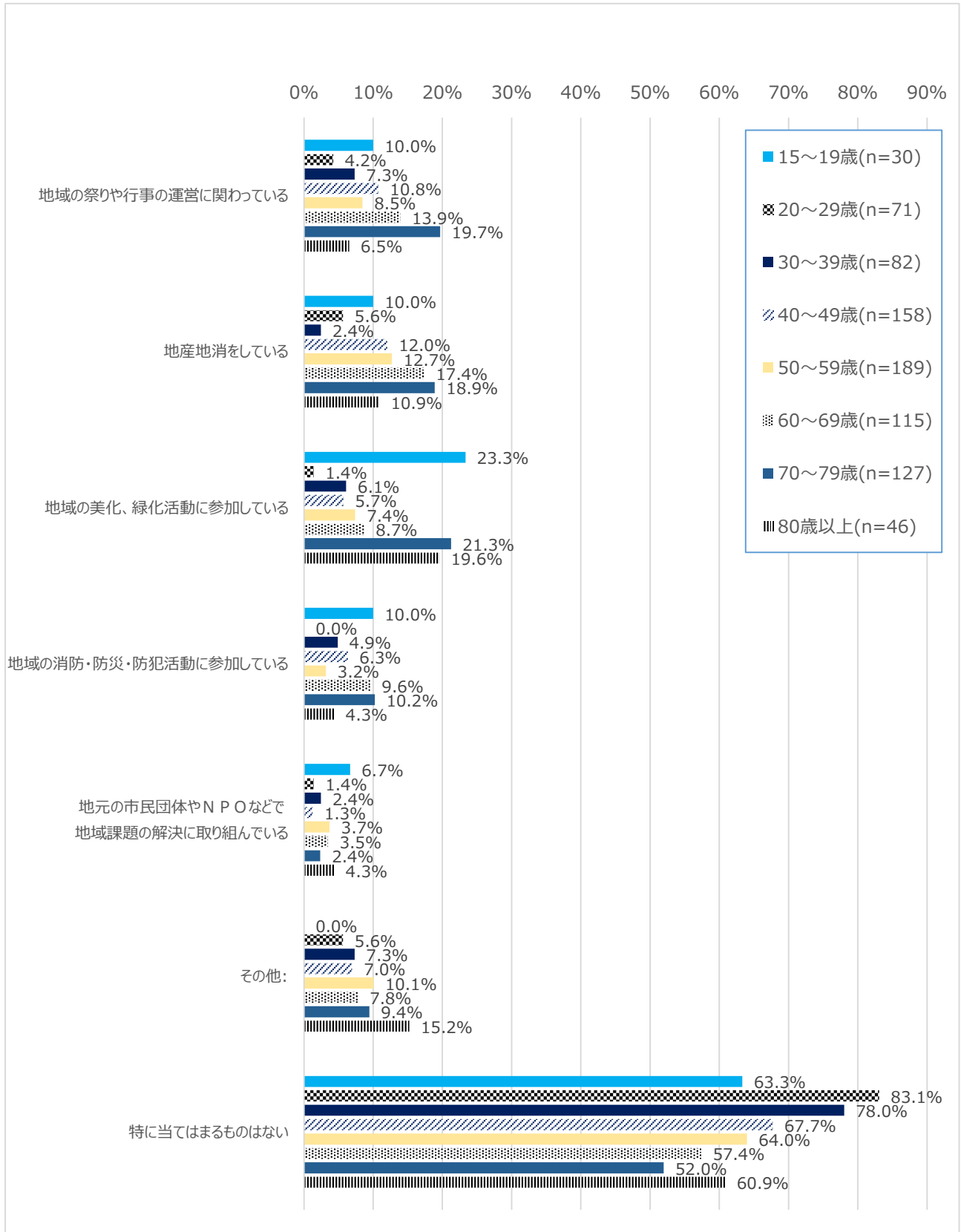
① 全体・年度別



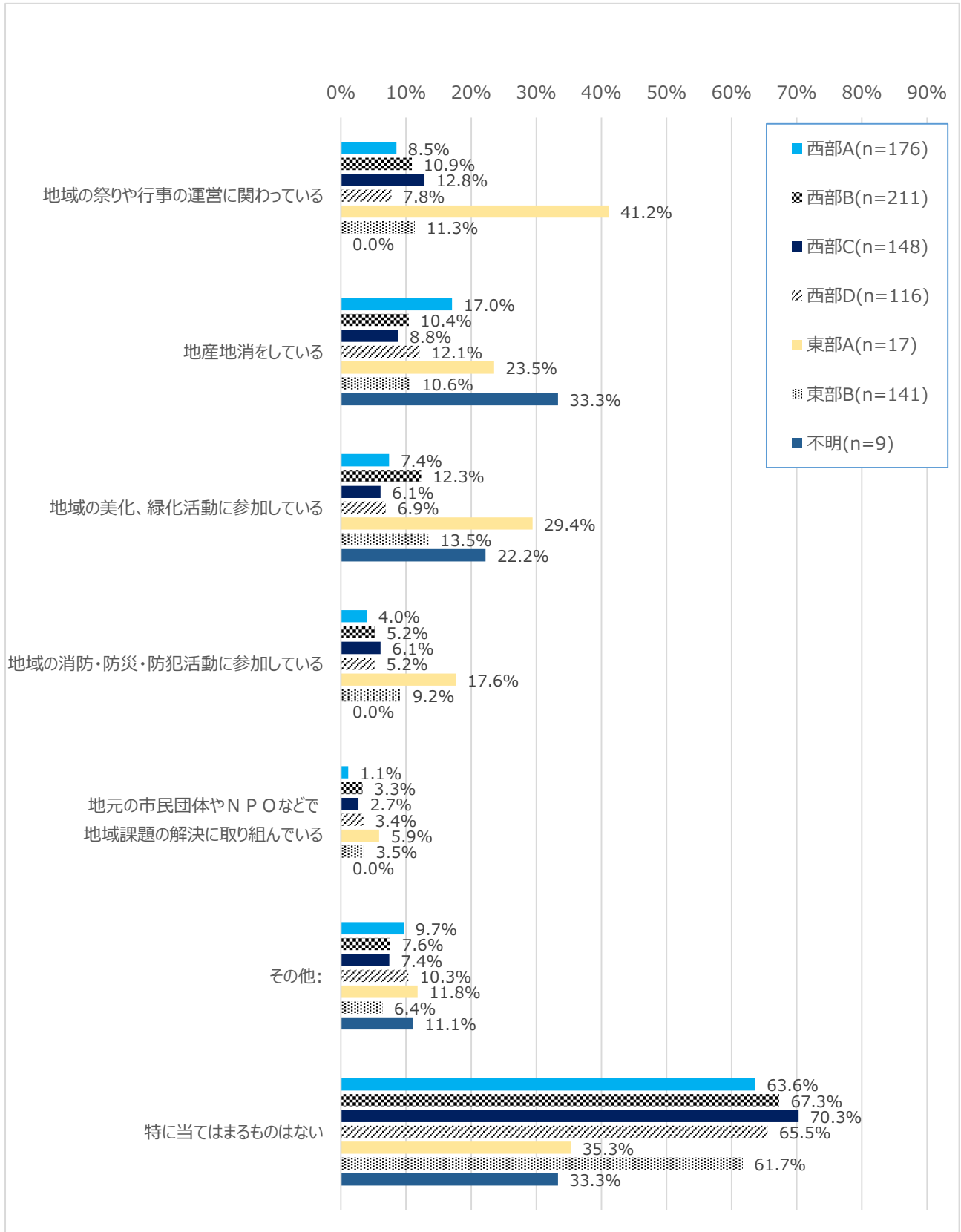
② 性別 ※その他に関しては、回収サンプル数が少ないため、分析結果の数値は参考値とする。



③ 年代別



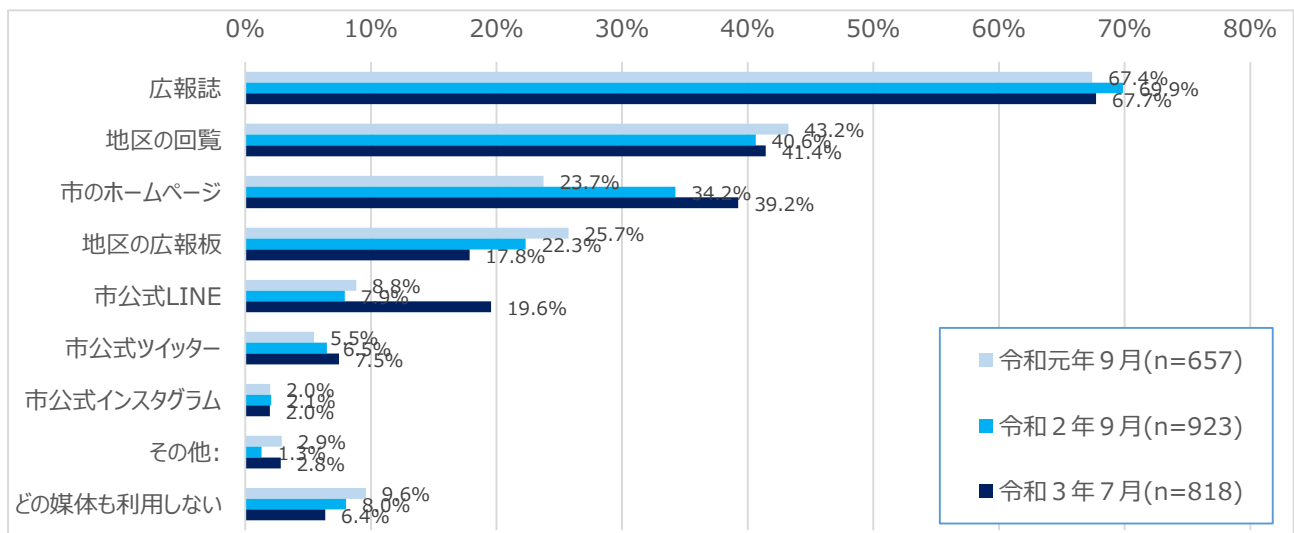
④ 地域別 ※東部Aに関しては、回収サンプル数が少ないため、分析結果の数値は参考値とする。



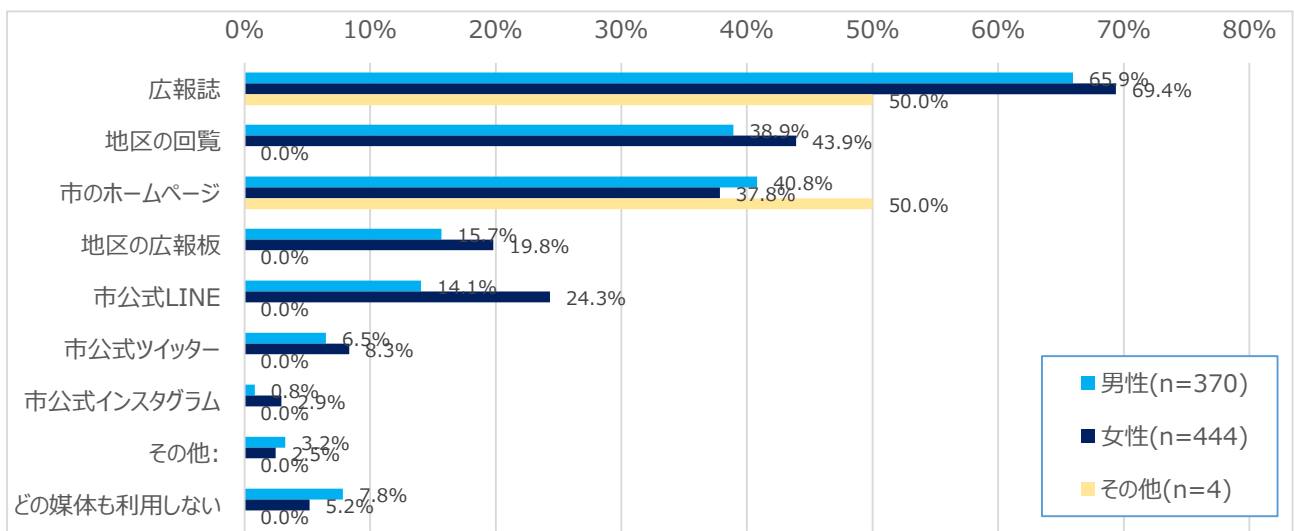
問60 四條畷市から発信している情報を、どの媒体から収集しますか (MA)

- ①全体・年度別（令和3年7月）では、「広報誌」が67.7%と最も高く、次いで「地区の回覧」が41.4%、「市のホームページ」が39.2%の順となっている。昨年度との比較では、令和2年度に比べて、「市のホームページ」「市公式LINE」が大きく伸びており、「地区の広報板」は低下している。
- ②性別では、「市公式LINE」の割合について、男性よりも女性が大きく上回る。
- ③年代別では、70代以上の「広報誌」、60代以上の「地区の回覧」、40～60代の「市のホームページ」が、それぞれ高い。
- ④地域別では、東部Bの「地区の回覧」「地区の広報板」、西部Bの「市ホームページ」が、それぞれ高い。

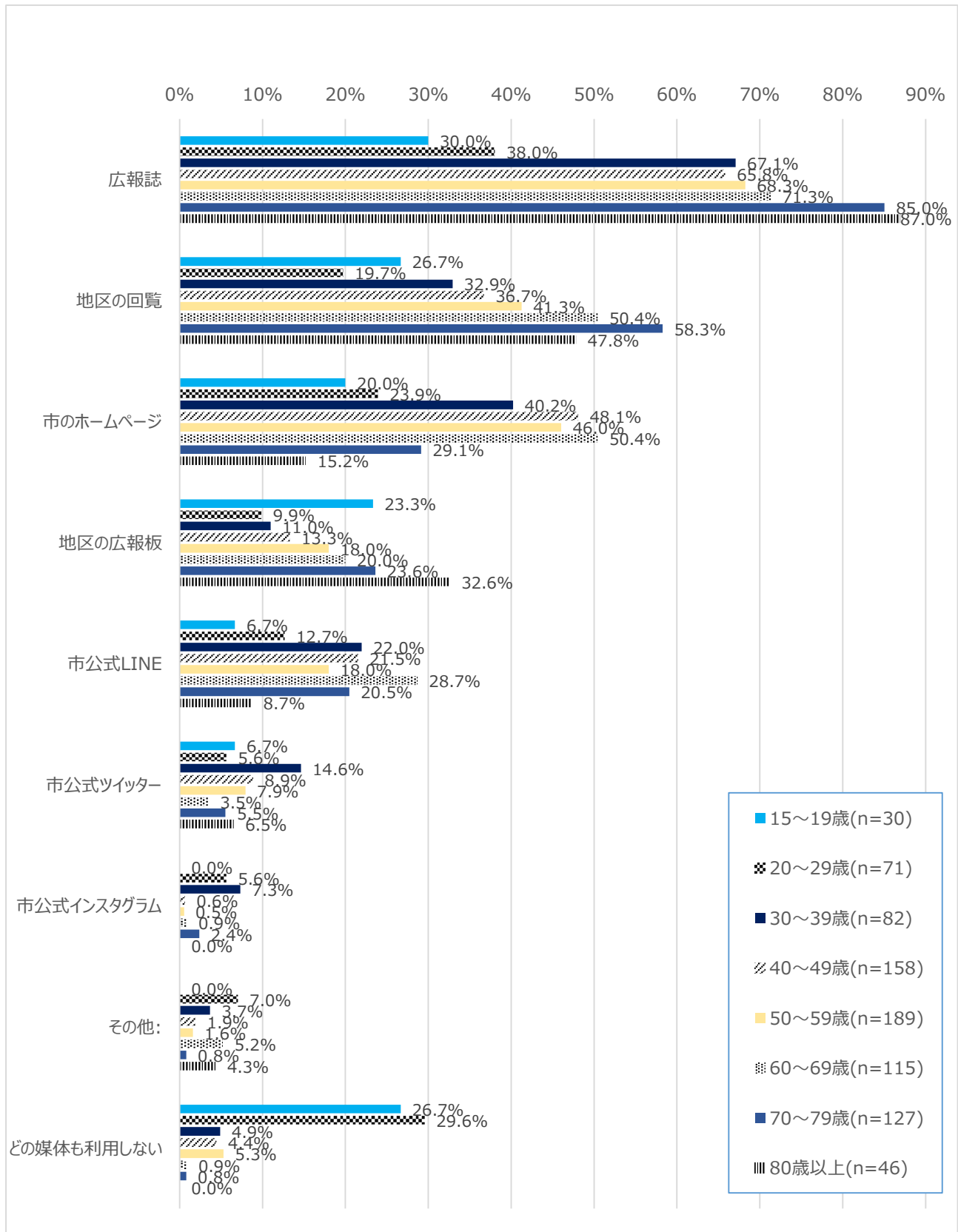
① 全体・年度別



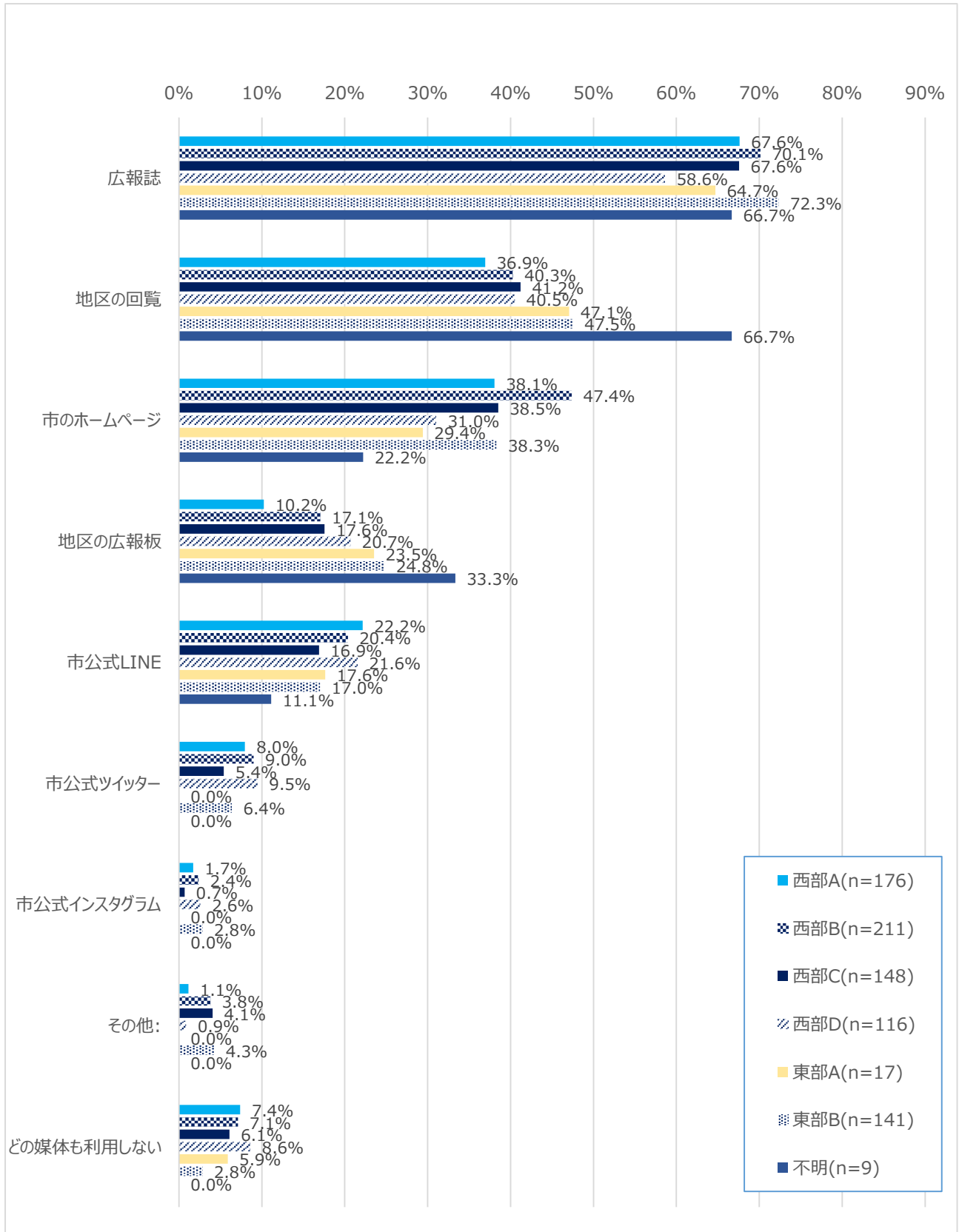
② 性別 ※その他に関しては、回収サンプル数が少ないため、分析結果の数値は参考値とする。



③ 年代別




④ 地域別 ※東部Aに関しては、回収サンプル数が少ないため、分析結果の数値は参考値とする。



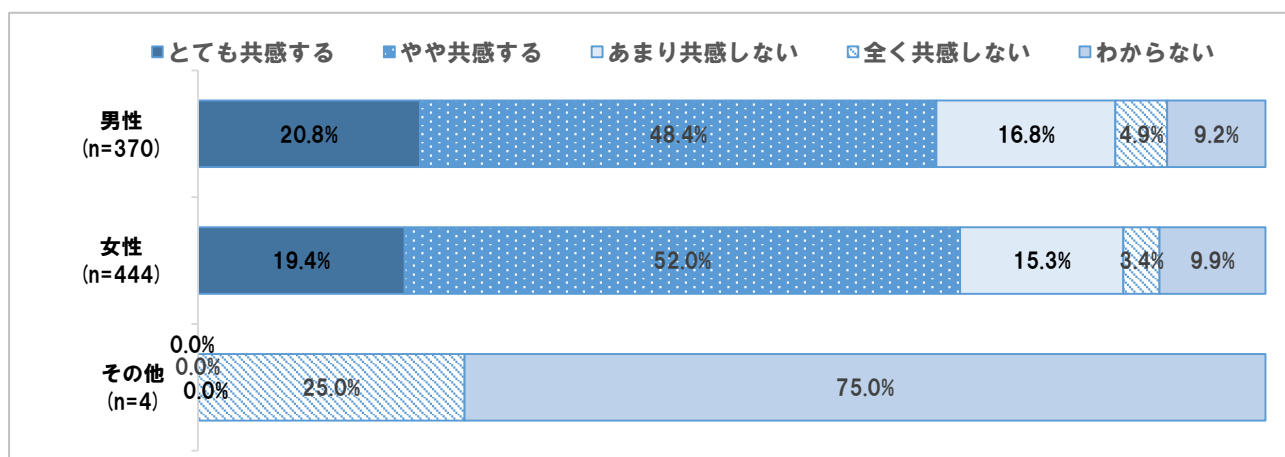
問6 1 四條畷市は、まちと自然、人と人がほどよい距離でのびのび過ごせるまちをイメージし、「しぜんたい、しぜんたい。(市全体、自然体。)」というブランドメッセージを作っています。あなたは、このブランドメッセージにどれだけ共感しますか (SA)

- ①全体・年度別（令和3年7月）では、「とても共感する」と「やや共感する」を合わせた『肯定的な意見』が70.0%、「あまり共感しない」と「全く共感しない」を合わせた『否定的な意見』は14.1%となっており、『肯定的な意見』が『否定的な意見』を大きく上回っている。年度別では、『肯定的な意見』の割合について、令和2年度と3年度の間に大きな差は見られない。
- ②性別では、『肯定的な意見』の割合について、男女間に大きな差は見られない。
- ③年代別では、全ての年代において、『肯定的な意見』が『否定的な意見』を大きく上回っている。
- ④地域別では、全般的に『肯定的な意見』が『否定的な意見』を大きく上回っている。

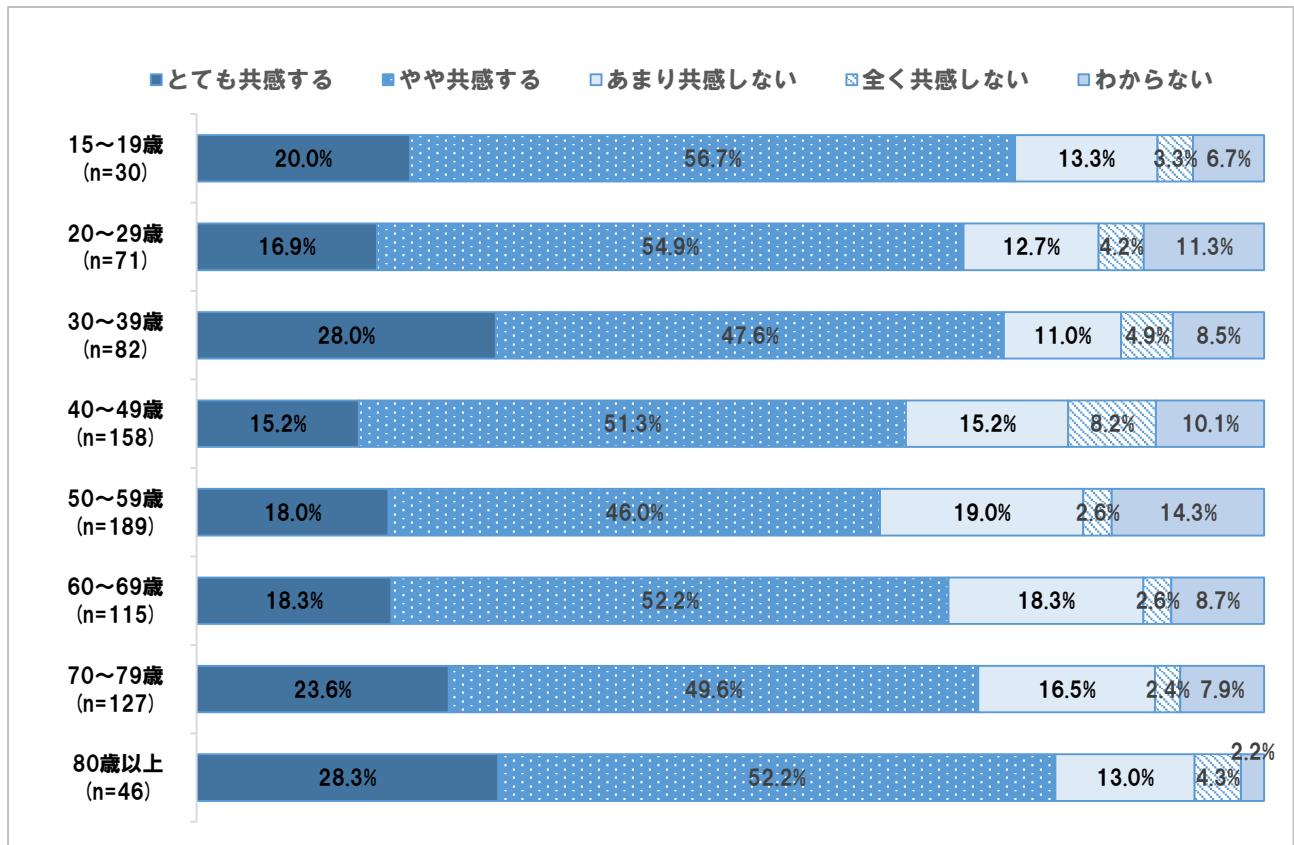
① 全体・年度別



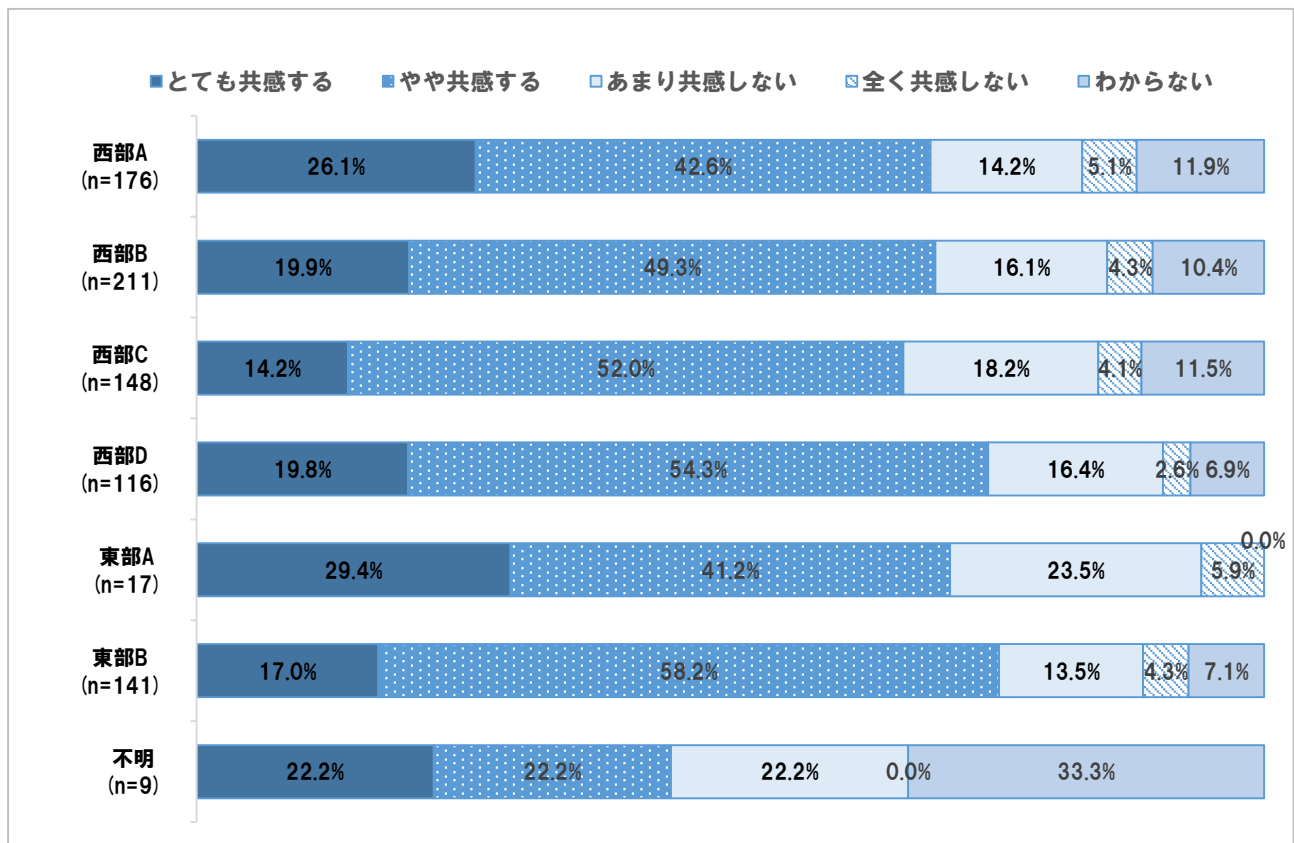
② 性別 ※その他に関しては、回収サンプル数が少ないため、分析結果の数値は参考値とする。



③ 年代別




④ 地域別 ※東部Aに関しては、回収サンプル数が少ないため、分析結果の数値は参考値とする。



Ⅲ 送付葉書・アンケート調査票（紙媒体調査票）

- 送付葉書



大阪府 四條畷市

市民意識調査に御協力をお願いします

皆さまには、日頃より、市政の推進にご協力をいただき、誠にありがとうございます。

このたび、市民の皆様のニーズを的確に把握し、今後の市政運営の参考とするため、市民意識調査を実施します。

この調査は、本市に在住の15歳以上の方を無作為に4,000人を抽出し、ご協力をお願いしています。無記名で回答いただき、その結果は統計上の資料に限り使用し、個人が特定されたり、他の目的に使用することはございません。なお、調査結果はまちづくりの際の統計資料として公表します。

ご多用のところ恐れ入りますが、本調査にご理解、ご協力をお願いいたします。


2021年7月 四條畷市長 東 修平

＜アンケートのアクセス方法＞ 【所要時間：5分程度】

右記QRコードまたは下記URLからアンケートフォームへお進みいただき、ご回答ください。

<http://u0u1.net/wxbQ>

【回答期限：2021年7月30日（金）】



※ウェブでの回答ではなく紙の調査票（ふりがなあり）で回答を希望される場合は、別途郵送させていただきます。お電話またはファックスにてご連絡ください。

【お問い合わせ】四條畷市 総合政策部 秘書政策課

〒575-8501 大阪府四條畷市中野本町1番1号

電話：072-877-2121（代表）内線312・314

田原地区からの電話：0743-71-0330（代表）／ファックス：072-879-0701

しみんいしきちょうさ ごきょうりよく ねが 市民意識調査に御協力をお願いします

みな ひごろ しせい すいしん きょうりよく まこと
皆さまには、日頃より、市政の推進にご協力をいただき、誠にありがとうございます。

このたび、市民の皆様のニーズを的確に把握し、今後の市政運営の参考とするため、市民意識調査を実施します。

この調査は、本市に在住の15歳以上の方を無作為に4,000人を抽出し、ご協力をお願いしています。無記名で回答いただき、その結果は統計上の資料に限り使用し、個人が特定されたり、他の目的に使用することはございません。なお、調査結果はまちづくりの際の統計資料として公表します。

ご多用のところ恐れ入りますが、本調査にご理解、ご協力をお願いいたします。

2021年7月 四條畷市長 東 修平

きにゆう ご記入にあたってのお願い

- 1 回答は、あて名のご本人にお願いします。
なお、病気などやむを得ない事情によってご本人に回答いただけないときは、同居しているご家族に代筆いただいてもかまいません。
- 2 回答は、当てはまる選択肢に「○」をつけてください。設問によっては、回答が「○は1つ」、「○はいくつでも」などと限定していることがあります。
- 3 「その他」にあてはまる場合は、() にその内容を書いてください。

ちょうさ かいとうほうほう 調査の回答方法

アンケートにご回答いただき、同封の返信用封筒に入れて、

7月30日(金) までにご返送ください。

※なお、返信用封筒に、住所、名前を書いていただく必要はありません。

とあ 問い合わせ

しじょうなわてし そうごうせいさくぶ ひしょせいさくか
四條畷市 総合政策部 秘書政策課

でんわ だいひょう ないせん
電話：072-877-2121 (代表) (内線312・314) ファックス：072-879-9701

たわらちく でんわ だいひょう
田原地区からの電話：0743-71-0330 (代表) メールアドレス：kikaku@city.shijonawate.lg.jp

しじょうなわてし つぎ みりよく おも
 四條畷市には次のような魅力があると思いますか？（○は1つ）

		とてもそう おも 思う	ややそう おも 思う	どちらとも い 言えない	あまりそう おも 思わない	まった 全くそう おも 思わない
1	ほいくえん ようちえん こそだ かんきょう 保育園・幼稚園などの子育て環境が じゅうじつ 充実している	1	2	3	4	5
2	しょうがっこう ちゅうがっこう きょういくかんきょう 小学校・中学校などの教育環境が じゅうじつ 充実している	1	2	3	4	5
3	にゅうようじけんしん いくじそудん こそだ 乳幼児健診や育児相談など、子育て しえん 支援サービスが充実している	1	2	3	4	5
4	こうみんかん としょかん ぶんかしせつ 公民館、図書館などの文化施設が じゅうじつ 充実している	1	2	3	4	5
5	たいいくかん うんどう テニスコートや体育館などの運動 しせつ じゅうじつ 施設が充実している	1	2	3	4	5
6	しみんこうざ ぶんか じゅうじつ 市民講座、文化サークルなどが充実 している	1	2	3	4	5
7	しがメディアに取り上げられ、市外の ひと し 人にもよく知られている	1	2	3	4	5
8	しゅっしん ちよめいじん し 出身の著名人が市について、いろい ろ ほんしん 発信している	1	2	3	4	5
9	ひと す 人から住んでいることを羨ましがられる	1	2	3	4	5
10	しさん かし 資産価値がある	1	2	3	4	5
11	むかし よ ぼしよ 昔から良い場所とされている	1	2	3	4	5
12	そうおん そうぞう な かんせい まち 騒音や騒々しさが無く、閑静な街だ	1	2	3	4	5
13	でんしゃ こうきょうこうつう 電車・バスなどの公共交通へのアクセ スが便利だ べんり	1	2	3	4	5

しじょうなわてし つぎ みりよく おも
 四條畷市には次のような魅力があると思いますか？（○は1つ）

		とてもそう おも 思う	ややそう おも 思う	どちらとも い 言えない	あまりそう おも 思わない	まった 全くそう おも 思わない
14	しよくば き ばしよ い 職場など決まった場所に行くなら でんしゃ いどう べんり 電車・バス移動が便利だ	1	2	3	4	5
15	にちじょう ある はんい 日常のものは、歩ける範囲でひととお り揃う	1	2	3	4	5
16	と ほ じてんしゃ いどう かいてき 徒歩や自転車の移動が快適だ	1	2	3	4	5
17	かんせんどうろ こうそくどうろ 幹線道路・高速道路へのアクセスが べんり 便利だ	1	2	3	4	5
18	ぼうさいたいさく 防災対策がしっかりしている	1	2	3	4	5
19	ちいき みまも 地域の見守りがしっかりしている	1	2	3	4	5
20	こうつうじ こ はんざい すく 交通事故や犯罪などが少ない	1	2	3	4	5
21	しぜんさいがい すく 自然災害が少ない	1	2	3	4	5
22	しゆうしゆう じゆうじつ ごみ収集やリサイクルなどが充実 している	1	2	3	4	5
23	あ やたいさく 空き家対策がしっかりとされてお り、安心できる	1	2	3	4	5
24	ぶっか せいかつひ やす 物価・生活費が安い	1	2	3	4	5
25	やちん ふどうさんかかく じゆうきよひ 家賃や不動産価格などの住居費 が安い	1	2	3	4	5
26	みりよくてき 魅力的なコミュニティがある	1	2	3	4	5
27	きんじよ なか よ 近所の仲が良い	1	2	3	4	5
28	ちいき じゆうみん しじょうなわてし す 地域の住民が四條畷市のことを好 きだ	1	2	3	4	5

しじょうなわてし つぎ みりよく おも
 四條畷市には次のような魅力があると思いますか？（○は1つ）

		とてもそう おも 思う	ややそう おも 思う	どちらとも い 言えない	あまりそう おも 思わない	まった 全くそう おも 思わない
29	みりよくてき ひと で あ 魅力的な人と出会える	1	2	3	4	5
30	まつ ちいき こうりゆう イベントやお祭りなど、地域の交流 さか が盛んである	1	2	3	4	5
31	れきし かん ばしょ 歴史を感じる場所がある	1	2	3	4	5
32	じもとしゆつしん ひと ちえん 地元出身でない人、地縁のない いじゆうしゃ やさ 移住者にも優しい	1	2	3	4	5
33	だい き ぼしやうぎやうしせつ か もの 大規模商業施設があり、買い物に べんり 便利だ	1	2	3	4	5
34	えいがかん はくぶつかん ごらくしせつ 映画館や博物館などの娯楽施設 じゆうじつ が充実している	1	2	3	4	5
35	ざっか はなやなど みせ じゆうじつ 雑貨、花屋等のお店が充実している	1	2	3	4	5
36	ていしよくや いんしよくてん レストランや定食屋などの飲食店 じゆうじつ が充実している	1	2	3	4	5
37	りやうはんてんなど コンビニ、スーパー、量販店等が じゆうじつ 充実している	1	2	3	4	5
38	しょうてんがい じゆうじつ 商店街が充実している	1	2	3	4	5
39	いざかや じゆうじつ バーや居酒屋などが充実している	1	2	3	4	5
40	きぎやう ひと きぎやう 起業している人や、起業しようとし ひと おお かつき ている人が多く、活気がある	1	2	3	4	5
41	にぎ 賑わいのあるまちだ	1	2	3	4	5
42	こんご はってん 今後、発展しそう	1	2	3	4	5
43	みどり かわ しぜん ほうふ 緑や川などの自然が豊富である	1	2	3	4	5

しじょうなわてし つぎ みりよく おも
 四條畷市には次のような魅力があると思いますか？（○は1つ）

		とてもそう おも 思う	ややそう おも 思う	どちらとも い 言えない	あまりそう おも 思わない	まった 全くそう おも 思わない
44	とお なみき じゅうたくがい せいぜん 通りや、並木、住宅街が整然として いる	1	2	3	4	5
45	こうえん りょくち ゆうほどうなど じゅうじつ 公園や緑地・遊歩道等が充実して いる	1	2	3	4	5
46	まちにごみなどが ^お 落ちていなくて、 きれいだ	1	2	3	4	5
47	ちいき じゅうみん げんき けんこう 地域の住民が元気で健康そうだ	1	2	3	4	5
48	バリアフリー化が進んでおり、誰に とっても暮らしやすい	1	2	3	4	5
49	けんしん かくしゅけんしん じゅうじつ がん検診などの各種健診が充実し ている	1	2	3	4	5
50	かいごほけんとう こうれいしゃしえん 介護保険等の高齢者支援サービ スが充実している	1	2	3	4	5
51	しんりょうしょ びょういん しんりょうきかん 診療所や病院などの診療機関が 充実している	1	2	3	4	5
52	ちいきじゅうみん 地域住民によるウォーキングなど の健康活動が盛んだ	1	2	3	4	5
53	しじょうなわてし す とく みりよく 四條畷市に住んで、特に魅力だと おも 思うことは何ですか。	じゅうきにゆう 自由記入				

つぎ すす
次のページにお進みください→

しじょうなわてし つぎ みりよく おも
 四條畷市には次のような魅力があると思いますか？（○は1つ）

		とてもそう おも 思う	ややそう おも 思う	どちらとも い 言えない	あまりそう おも 思わない	まった 全くそう おも 思わない
54	しじょうなわてし す 四條畷市を住みよいまちだと思 いますか。（○は1つ）	1	2	3	4	5
55	しじょうなわてし す つづ 四條畷市にこれからも住み続けた おも いと思えますか。（○は1つ）	1	2	3	4	5
56	おも りゆう なん Q.55 で、そう思う理由は何です か。	じゆうきにゆう 自由記入				
57	しがい ちじん しじょうなわてし うつ す 市外の知人に四條畷市に移り住 すす むことを勧めたいと思えますか。 （○は1つ）	1	2	3	4	5
58	おも りゆう なん Q.57 で、そう思う理由は何です か。	じゆうきにゆう 自由記入				

59	しじょうなわてし たい こうけん 四條畷市に対して、あなたが貢献 おも なん していると思うことは何ですか。 （○はいくつでも）	ちさんちしょう 1. 地産地消をしている ちいき まつ ぎょうじ うんえい かか 2. 地域の祭りや行事の運営に関わっている ちいき びか りよつかつどう さんか 3. 地域の美化、緑化活動に参加している ちいき しょうぼう ぼうさい ぼうはんかつどう さんか 4. 地域の消防・防災・防犯活動に参加している じもと しみんだんたい ちいきかだい かいけつ とく 5. 地元の市民団体やNPOなどで地域課題の解決に取り組んでいる 6. その他() とく 7. 特にあてはまることはない				
----	--	---	--	--	--	--

つぎ すす
 次のページにお進みください→

60	<p>しじょうなわてし はっしん じょうほう 四條畷市から発信している情報</p> <p>を、どの媒体から収集しますか。</p> <p>(○はいくつでも)</p>	<p>1. 広報誌 / 2. H P / 3. 地区広報板</p> <p>4. 地区回覧 / 5. ツイッター / 6. LINE</p> <p>7. インスタグラム /</p> <p>8. その他()</p> <p>9. どの媒体も利用しない</p>
61	<p>しじょうなわてし しぜん ひと ひと 四條畷市は、まちと自然、人と人と</p> <p>がほどよい距離でのびのび過ごせ</p> <p>るまちをイメージし、「しぜんたい、</p> <p>しぜんたい。(市全体、自然体。)」</p> <p>というブランドメッセージを作っています。あなたは、このブランドメッセージにどれだけ共感しますか</p> <p>(○は1つ)</p>	<p>1. とても共感する / 2. やや共感する</p> <p>3. あまり共感しない / 4. 全く共感しない</p> <p>5. わからない</p>
62	<p>せいべつ 性別 (○は1つ)</p>	<p>1. 男性 / 2. 女性 / 3. 答えたくない</p>
63	<p>ねんれい 年齢 (○は1つ)</p>	<p>15～19歳 / 20～29歳</p> <p>30～39歳 / 40～49歳</p> <p>50～59歳 / 60～69歳</p> <p>70～79歳 / 80歳以上</p>
64	<p>かぞくこうせい 家族構成 (○は1つ)</p>	<p>ひとりぐ ふうふ せだいせたい おや こ 一人暮らし / 夫婦のみ / 2世代世帯(親と子)</p> <p>せだいせたい おや こ まご た 3世代世帯(親と子と孫) / その他</p>
65	<p>じゅうきよ 住居 (○は1つ)</p>	<p>も いえ こだ も いえ 持ち家(1戸建て) / 持ち家(マンション)</p> <p>みんかん しゃくや こだ みんかん しゃくや 民間の借家(1戸建て) / 民間の借家(マンション・アパート)</p> <p>こうえいじゅうたく しゃたく かんしゃ りょう た 公営住宅 / 社宅、官舎、寮 / その他</p>

つぎ
次のページにお進みください→

66	市内的の居住年数 <small>しな い きよじゆうねんすう</small> (○は1つ)	<small>ねんみ まん</small> 3年未満 / <small>ねんいじょう</small> 3年以上～5年未満 <small>ねんいじょう</small> 5年以上～10年未満 / <small>ねんいじょう</small> 10年以上～20年未満 <small>ねんいじょう</small> 20年以上				
67	現在お住いの住所の郵便番号 <small>げんざい すま じゆうしょ ゆうびんばんごう</small> ※ご記入ください <small>きにゆう</small>	〒 575— <table border="1" style="display: inline-table; vertical-align: middle;"> <tr> <td style="width: 20px; height: 20px;"></td> <td style="width: 20px; height: 20px;"></td> <td style="width: 20px; height: 20px;"></td> <td style="width: 20px; height: 20px;"></td> </tr> </table>				
68	年収 (個人) <small>ねんしゆう こじん</small> (○は1つ)	なし / <small>まんえんみ まん</small> 100万円未満 / <small>まんえんみ まん</small> 100～200万円未満 <small>まんえんみ まん</small> 200～300万円未満 / <small>まんえんみ まん</small> 300～400万円未満 <small>まんえんみ まん</small> 400～500万円未満 / <small>まんえんみ まん</small> 500～600万円未満 <small>まんえんみ まん</small> 600～700万円未満 / <small>まんえんみ まん</small> 700～800万円未満 <small>まんえんみ まん</small> 800～900万円未満 / <small>まんえんみ まん</small> 900～1000万円未満 <small>まんえんみ まん</small> 1000～1100万円未満 / <small>まんえんみ まん</small> 1100～1200万円未満 <small>まんえんみ まん</small> 1200～1300万円未満 / <small>まんえんみ まん</small> 1300～1400万円未満 <small>まんえんみ まん</small> 1400～1500万円未満 / <small>まんえんみ まん</small> 1500～2000万円未満 <small>まんえんいじょう</small> 2000万円以上 <small>こた</small> 答えられない				

質問は以上です。ご協力ありがとうございました。

令和3年度市民意識調査 調査結果報告書
令和3年10月
四條畷市 総合政策部 秘書政策課