

令和5年度市民意識調査

結果報告書

令和5(2023)年10月



目次

I. 調査の概要

1.調査目的	
2.調査対象	
3.調査期間	
4.調査方法	
5.回収状況	
6.調査結果の表示方法	

II. 調査結果

1.回答者の属性

(1)性別	2
(2)年代	2
(3)家族構成	3
(4)住居	3
(5)市内での居住年数	4
(6)居住地区の内訳	4
(7)年収(個人)	6

2.四條畷市のまちづくりについて 四條畷市には次のような魅力がありますか

(1)保育園・幼稚園などの子育て環境が充実している	7
(2)小学校・中学校などの教育環境が充実している	9
(3)乳幼児健診や育児相談など、子育て支援サービスが充実している	11
(4)公民館、図書館などの文化施設が充実している	13
(5)テニスコートや体育館などの運動施設が充実している	15
(6)市民講座、文化サークルなどが充実している	17
(7)スポーツ活動やイベントが充実している	19
(8)市がメディアに取り上げられ、市外の人にもよく知られている	21

(9) 出身の著名人が市について、いろいろ発信している	23
(10) 人から住んでいることを羨ましがられる	25
(11) 資産価値がある	27
(12) 騒音や騒々しさが無く、閑静な街だ	29
(13) 電車・バスなどの公共交通へのアクセスが便利だ	31
(14) 職場など決まった場所に行くなら電車・バス移動が便利だ	33
(15) 日常のものは、歩ける範囲でひととおり揃う	35
(16) 徒歩や自転車の移動が快適だ	37
(17) 幹線道路・高速道路へのアクセスが便利だ	39
(18) 防災対策がしっかりしている	41
(19) 地域の見守りがしっかりしている	43
(20) 交通事故や犯罪などが少ない	45
(21) 自然災害が少ない	47
(22) ごみ収集やリサイクルなどが充実している	49
(23) 空き家対策がしっかりとされており、安心できる	51
(24) 物価・家賃などの生活費が安い	53
(25) 魅力的なコミュニティがある	55
(26) 近所の仲が良い	57
(27) 地域の住民が四條畷市のことを好きだ	59
(28) 魅力的な人と出会える	61
(29) イベントやお祭りなど、地域の交流が盛んである	63
(30) 歴史を感じる場所がある	65
(31) 地元出身でない人、地縁のない移住者にも優しい	67
(32) スーパー、量販店、商業施設があり、買い物に便利だ	69
(33) レストランや居酒屋などの飲食店が充実している	71
(34) 商店街が充実している	73
(35) 起業している人や、起業しようとしている人が多く、活気がある	75
(36) 賑わいのあるまちだ	77
(37) 今後、発展しそう	79
(38) 緑や川などの自然が豊富である	81

(39) 通りや、並木、住宅街が整然としている	83
(40) 公園や緑地・遊歩道等が充実している	85
(41) まちにごみなどが落ちていなくて、きれいだ	87
(42) 地域の住民が元気で健康そうだ	89
(43) バリアフリー化が進んでおり、誰にとっても暮らしやすい	91
(44) がん検診などの各種健診が充実している	93
(45) 介護保険等の高齢者支援サービスが充実している	95
(46) 診療所や病院などの診療機関が充実している	97
(47) 地域住民によるウォーキングなどの健康活動が盛んだ	99
(48) デジタル技術を活用した行政サービス(手続きや相談等)が充実している	101
(49) 市役所は行政機関として信頼できる	103
(50) 四條畷市を住みよいまちだと思いますか	105
(51) 四條畷市にこれからも住み続けたいと思いますか	107
(52-1) 問51で、「とてもそう思う」「ややそう思う」に回答された方にお伺いします。 そう思う理由は何ですか	109
(52-2) 問51で、「どちらとも言えない」「あまりそう思わない」「全くそう思わない」 に回答された方にお伺いします。そう思う理由は何ですか	111
(53) 市外の知人が引っ越し先を検討している場合、四條畷市に移り住むことを勧め たいと思いますか	113
(54-1) 問57で、「とてもそう思う」「ややそう思う」に回答された方にお伺いします。 そう思う理由は何ですか	115
(54-2) 問57で、「どちらとも言えない」「あまりそう思わない」「全くそう思わない」 に回答された方にお伺いします。そう思う理由は何ですか	117
(55) 四條畷市に対して、あなたが貢献していると思うことは何ですか	119
(56) 四條畷市から発信している情報を、どの媒体から収集しますか	124

3. 今後の市政運営の参考として「あなたのこと」について(任意回答)

(57) 市の広報誌(広報四條畷LIFE)を読んでいますか | 29

(58) 市のホームページを閲覧されますか | 31

(59) スポーツ、文化、レクリエーション、ボランティアなどの生涯学習活動を楽しんで
いると思いますか | 34

(60) 新たな知識や技術の習得に取り組みたいと思いますか | 36

(61) これまでに身につけた知識、技術、経験を仕事や地域、社会での活動に生かし
ていると思いますか | 38

(62) 四條畷市に住む皆さんのしあわせと、よりよい四條畷をめざす共通の道しるべ
である「四條畷市民憲章」を知っていますか | 40

Ⅲ. 送付葉書・アンケート調査票(紙媒体調査票) | 43

I 調査の概要

1 調査目的

市民の皆様のニーズを把握し、今後の市政運営の基礎資料とすることを目的として実施

2 調査対象

市内在住の15歳以上の方4,000人(住民基本台帳による無作為抽出)

3 調査期間

令和5年(2023年)6月14日から7月14日まで

4 調査方法

Web調査(対象者にQRコード付きの葉書を郵送し、アンケートフォームより回答)、もしくは紙面調査票での回答を希望される方には、別途郵送対応を実施

5 回収状況

調査時期	有効配布数	有効回収数			有効回収率
		Web	郵送	合計	
令和元年9月	3,983	571	86	657	16.5%
令和2年9月	3,980	821	102	923	23.2%
令和3年7月	3,980	749	69	818	20.6%
令和4年7月	3,982	715	49	764	19.2%
令和5年7月 ※今回の調査	3,980	845	83	928	23.3%

6 調査結果の表示方法

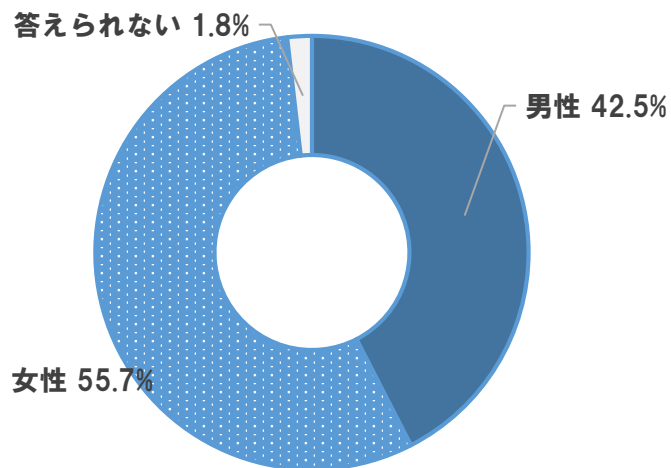
- (1) 回答は、各質問の回答者数(n)を基礎とした百分率(%)で示し、小数点以下第2位を四捨五入しているため、内訳の合計が100%にならない場合がある。
- (2) 複数回答が可能な質問の場合、回答比率の合計が100%を超える場合がある。
- (3) 本報告書の表の見出し及び文章中での回答選択肢の表現は、趣旨が変わらない程度に簡略化して掲載している場合がある。
- (4) 報告書中のグラフにおいて、回答割合が極端に少ない数値(例:0.0%)は、図と干渉して見えにくい場合などに省略されている場合がある。

Ⅱ 調査結果

回答者の属性

(1) 性別

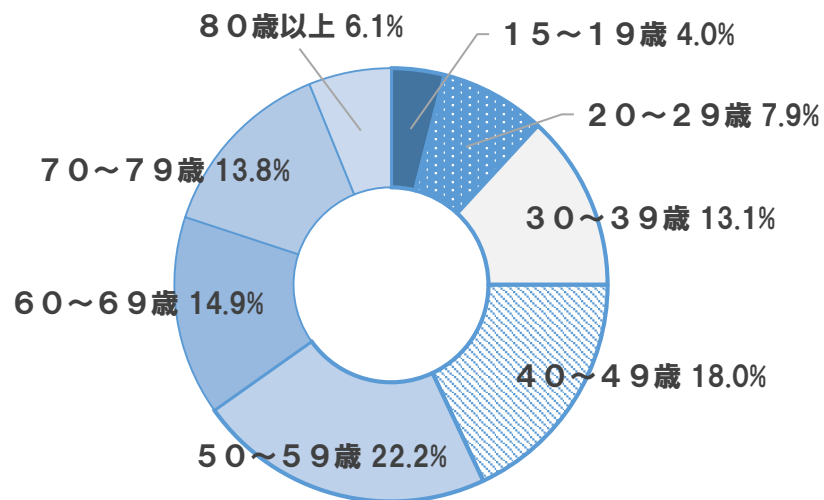
(n=928)



男性	女性	答えられない
394	517	17

(2) 年代

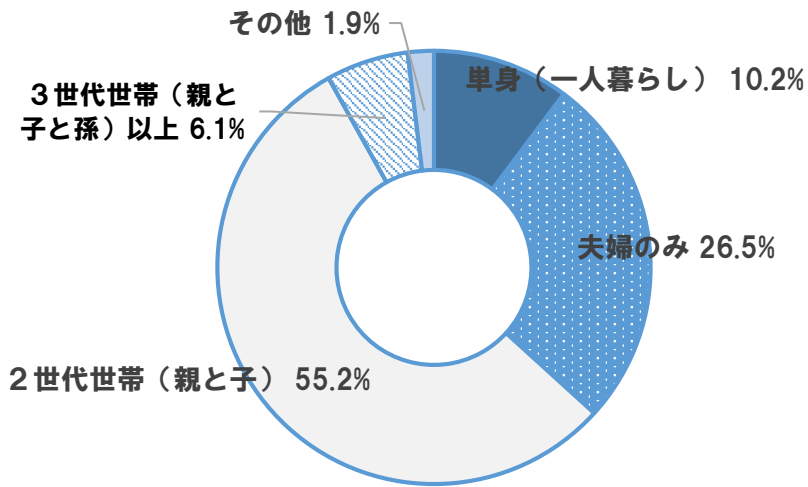
(n=928)



15~19歳	20~29歳	30~39歳	40~49歳	50~59歳	60~69歳	70~79歳	80歳以上
37	73	122	167	206	138	128	57

(3) 家族構成

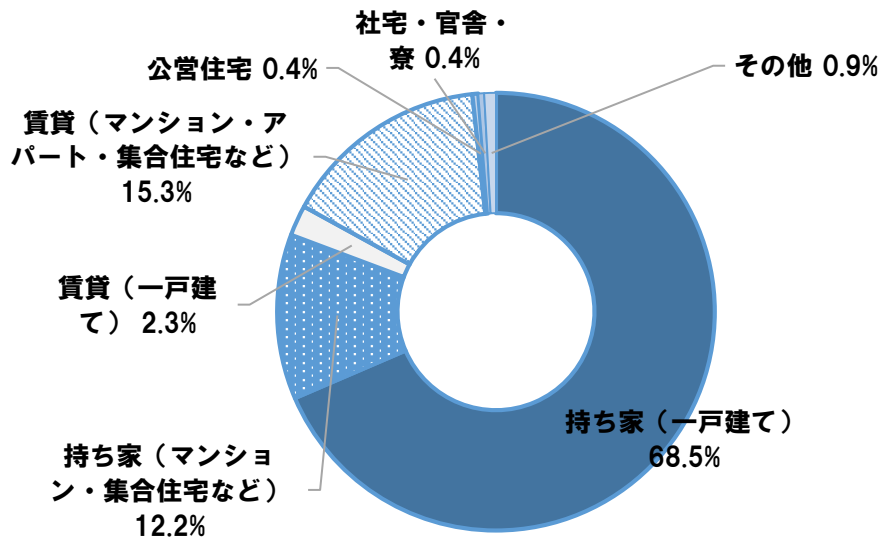
(n=928)



一人暮らし	夫婦のみ	2世代世帯 (親と子)	3世代 (親と子と孫)	その他
95	246	512	57	18

(4) 住居

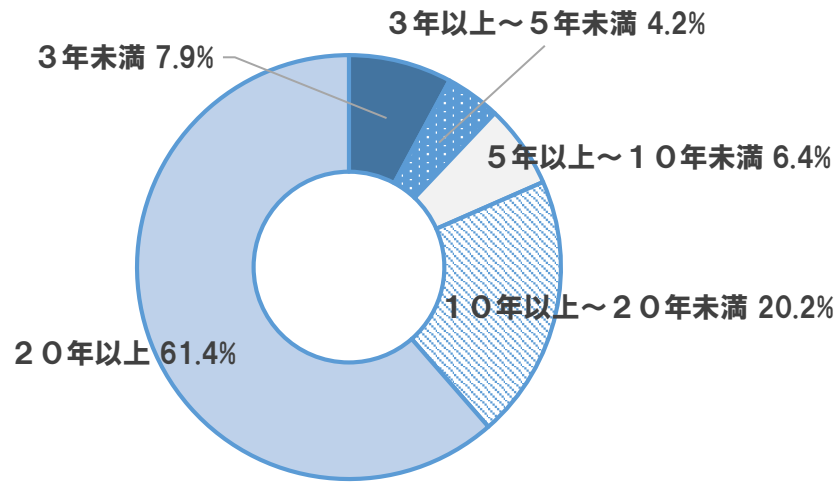
(n=928)



持ち家 (一戸建て)	持ち家 (マンション・集合住宅など)	公営住宅	賃貸 (一戸建て)	賃貸 (マンション・アパート・集合住宅など)	社宅・官舎・寮	その他
636	113	21	142	4	4	8

(5) 市内での居住年数

(n=928)



3年未満	3年以上～5年未満	5年以上～10年未満	10年以上～20年未満	20年以上
73	39	59	187	570

(6) 居住地区の内訳

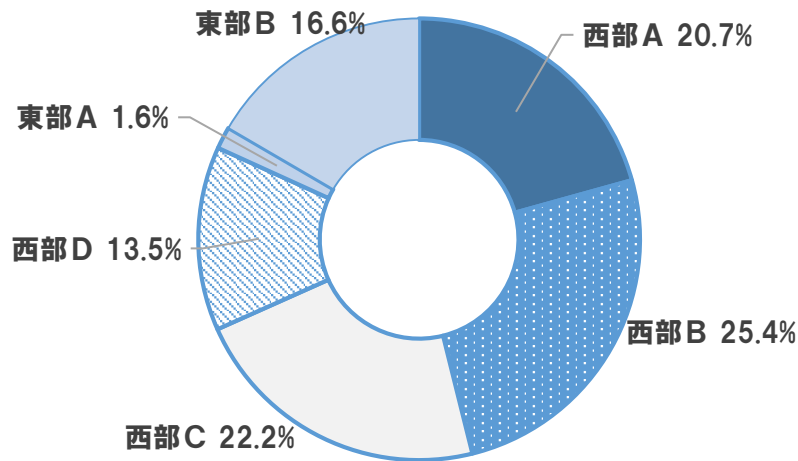
四條畷市都市計画マスタープランを参考に、本市の市域を下記のとおり、西部A～D、東部A、Bの6地域に分類した。



西部	A	砂一丁目～四丁目、岡山一丁目～五丁目、蔀屋新町、 西中野一丁目～三丁目、中野本町
	B	岡山東一丁目～五丁目、大字岡山、中野三丁目、 大字中野、大字清瀧、清滝中町、清滝新町、大字逢阪
西部	C	蔀屋本町、北出町、二丁通町、美田町、江瀬美町、 雁屋北町、雁屋南町、雁屋西町、中野新町、米崎町、楠公一丁目
	D	中野一丁目～二丁目、塚脇町、南野一丁目～六丁目、 楠公二丁目、大字南野
東部	A	大字下田原、大字上田原
	B	田原台一丁目～九丁目、緑風台、さつきヶ丘

※データの分析にあたっては、中部地域の大字岡山、大字逢阪、大字清瀧は西部Bに、大字南野は西部Dに、大字下田原、大字上田原は東部Aに含めている。

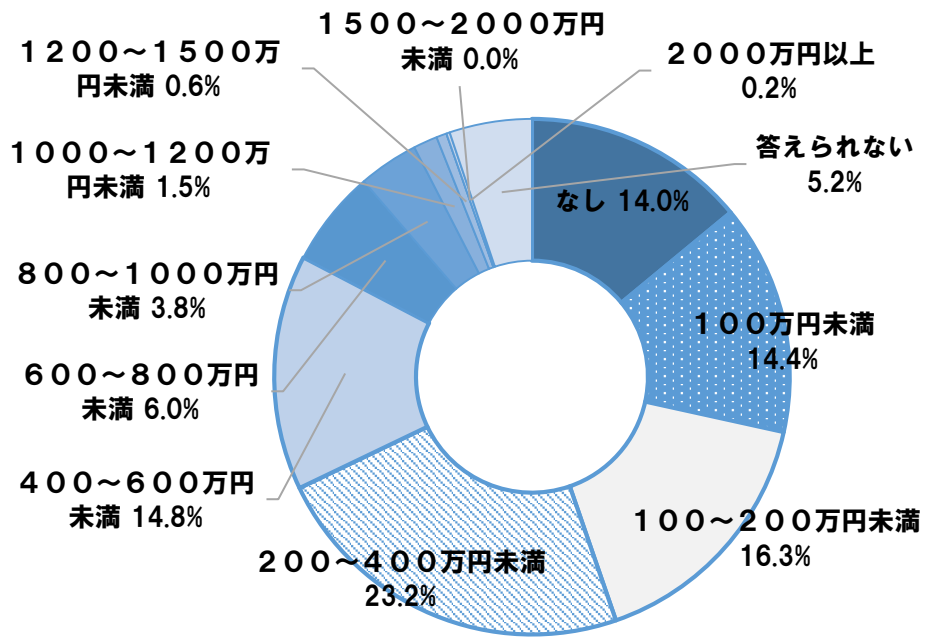
(n=928)



西部A	西部B	西部C	西部D	東部A	東部B
192	236	206	125	15	154

(7) 年収(個人)

(n=928)



なし	100万円未満	100~200万円 未満	200~400万円 未満
130	134	151	215
400~600万円 未満	600~800万円 未満	800~1000万円 未満	1000~1200万円 未満
137	56	35	14
1200~1500万円 未満	1500~2000万円 未満	2000万円以上	答えられない
6	0	2	48

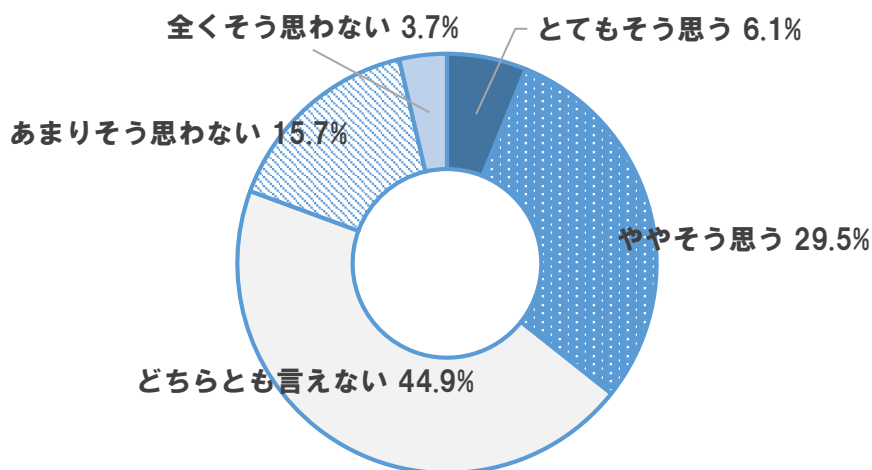
2.四條畷市のまちづくりについて 四條畷市には次のような魅力があると思いますか

問1 保育園・幼稚園などの子育て環境が充実している（〇は1つ）

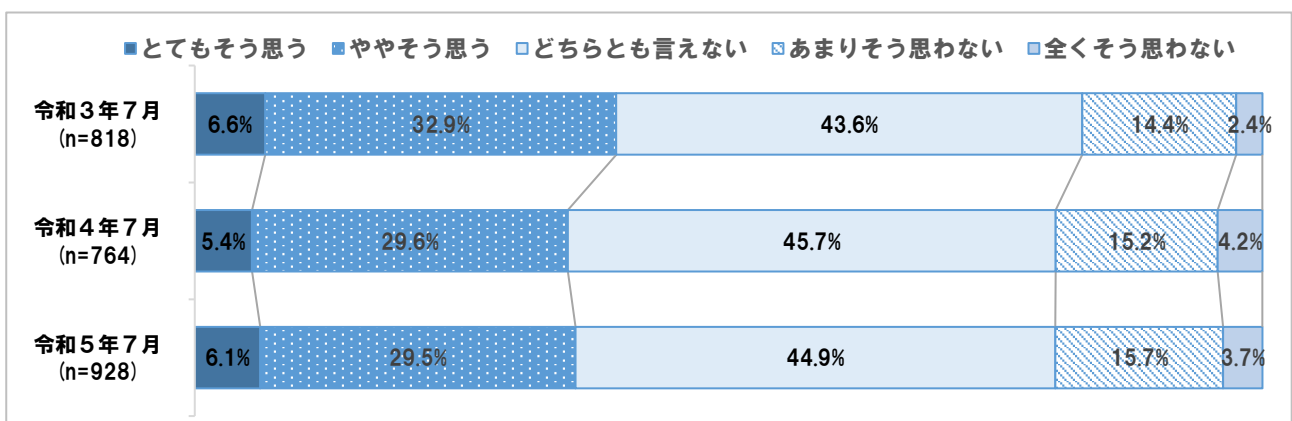
- ①全体では、「とてもそう思う」と「ややそう思う」を合わせた『肯定的な意見』が35.6%、「あまりそう思わない」と「全くそう思わない」を合わせた『否定的な意見』は19.4%となっており、『肯定的な意見』が『否定的な意見』を上回っている。
- ②年度別では、『肯定的な意見』の割合について、令和4年度と5年度の間には大きな差は見られない。
- ③性別では、『肯定的な意見』の割合について、男性よりも女性が高くなっている。
- ④年代別では、全ての年代において、『肯定的な意見』が『否定的な意見』を上回っている。
- ⑤地域別では、西部Dエリアを除く地域で、『肯定的な意見』が『否定的な意見』を上回っている。

① 全体

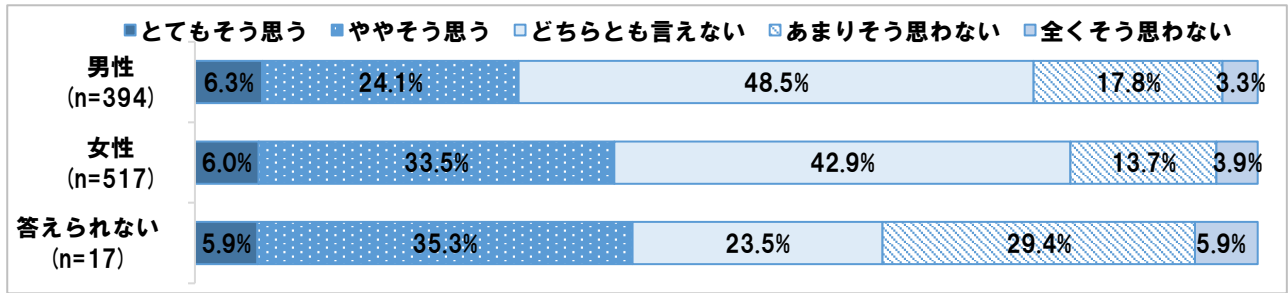
(n=928)



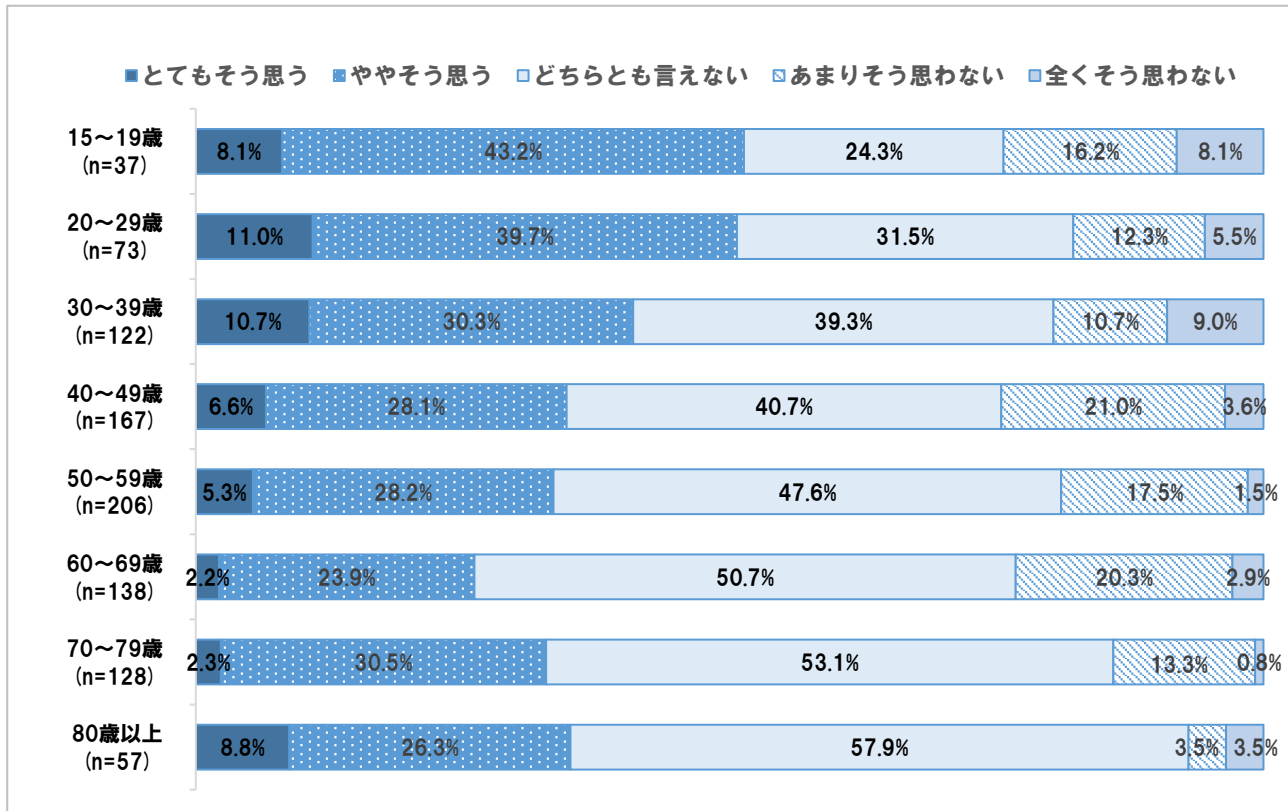
② 年度別推移



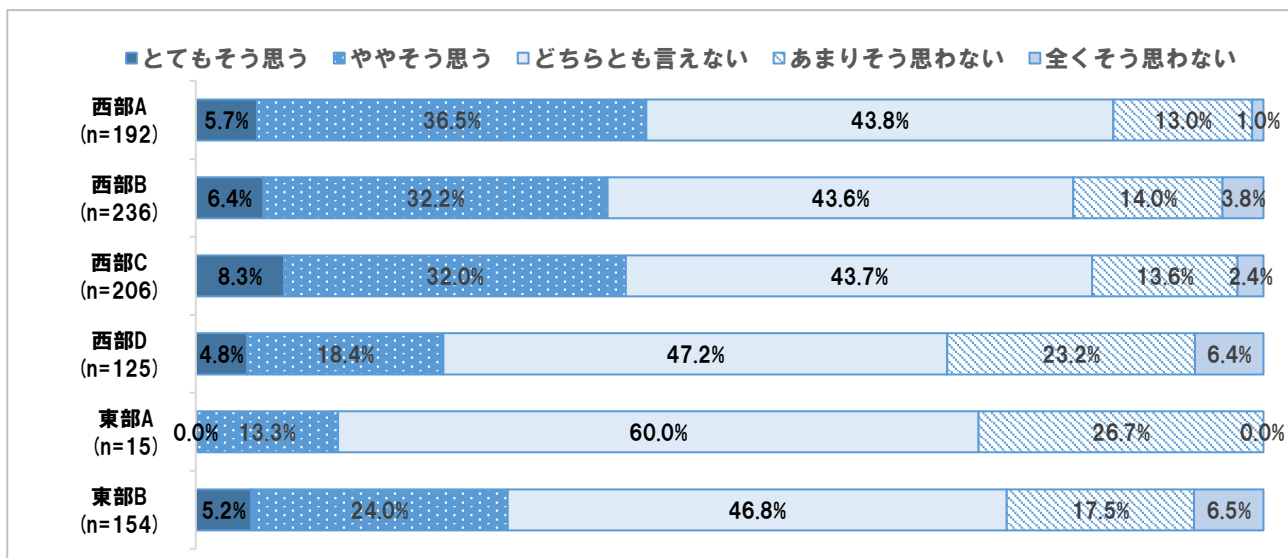
③ 性別



④ 年代別



⑤ 地域別 ※東部Aに関しては、回収サンプル数が少ないため、分析結果の数値は参考値とする。

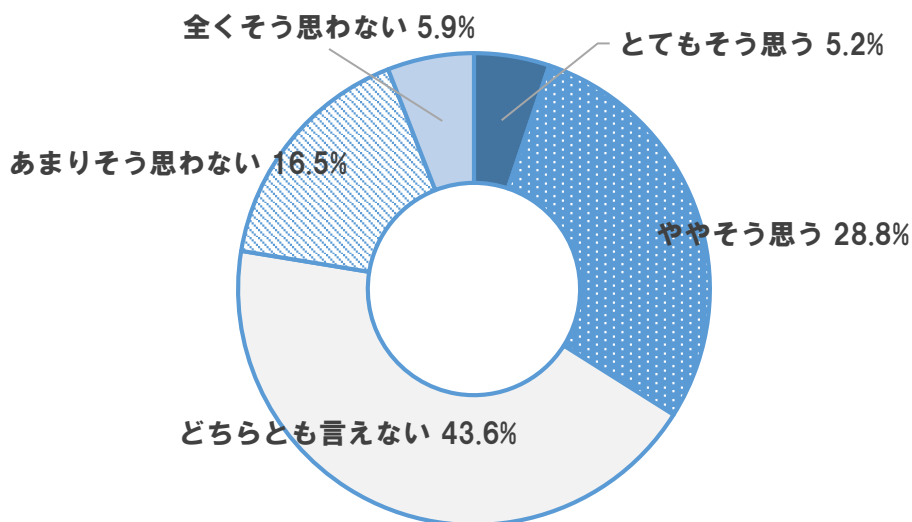


問2 小学校・中学校などの教育環境が充実している（〇は1つ）

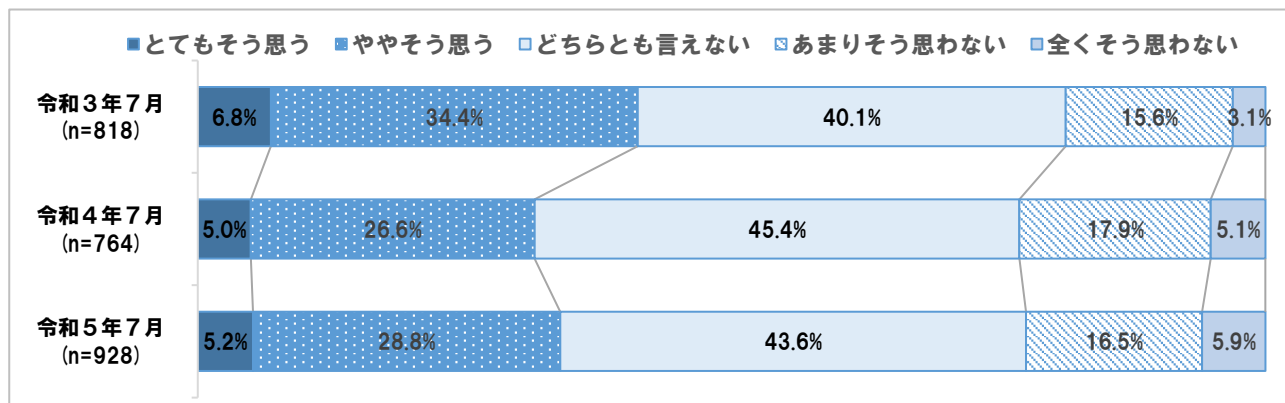
- ①全体では、「とてもそう思う」と「ややそう思う」を合わせた『肯定的な意見』が34.0%、「あまりそう思わない」と「全くそう思わない」を合わせた『否定的な意見』は 22.4%となっており、『肯定的な意見』が『否定的な意見』を上回っている。
- ②年度別では、『肯定的な意見』の割合について、令和4年度と5年度の間大きな差は見られない。
- ③性別では、『肯定的な意見』の割合について、男女間に大きな差は見られない。
- ④年代別では、全ての年代において、『肯定的な意見』が『否定的な意見』を上回っている。
- ⑤地域別では、西部Dエリアにおいて、『否定的な意見』が『肯定的な意見』を大きく上回っている。

① 全体

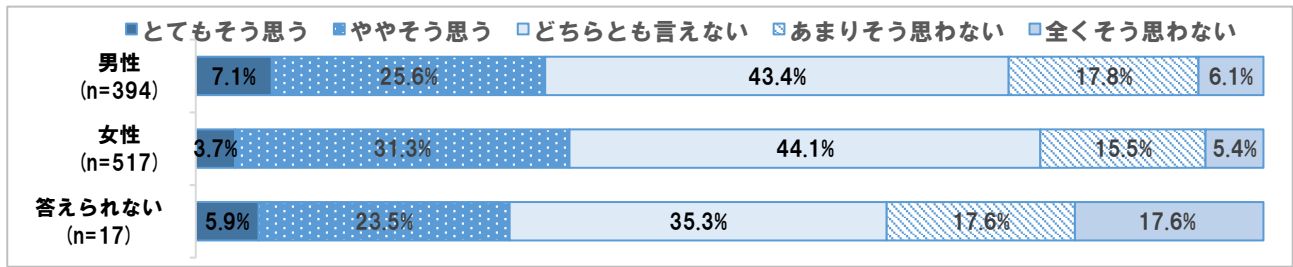
(n=928)



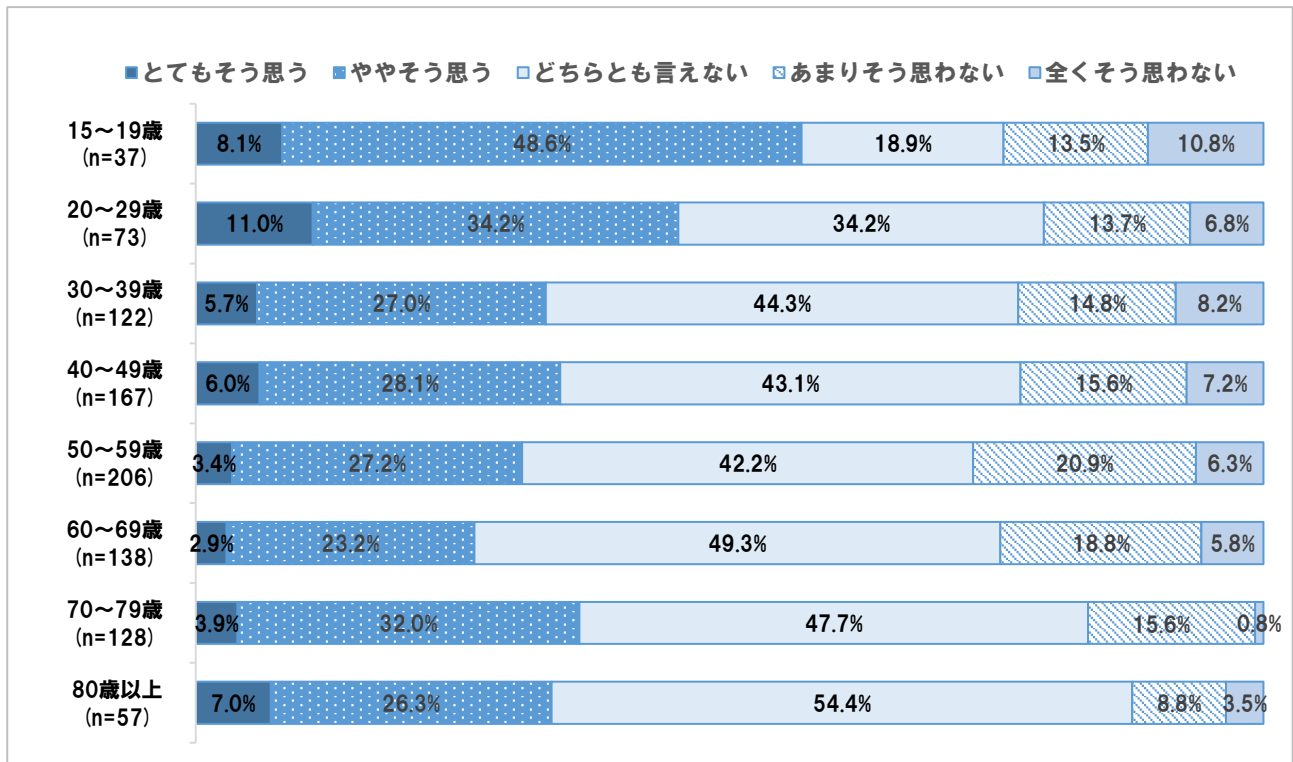
② 年度別推移



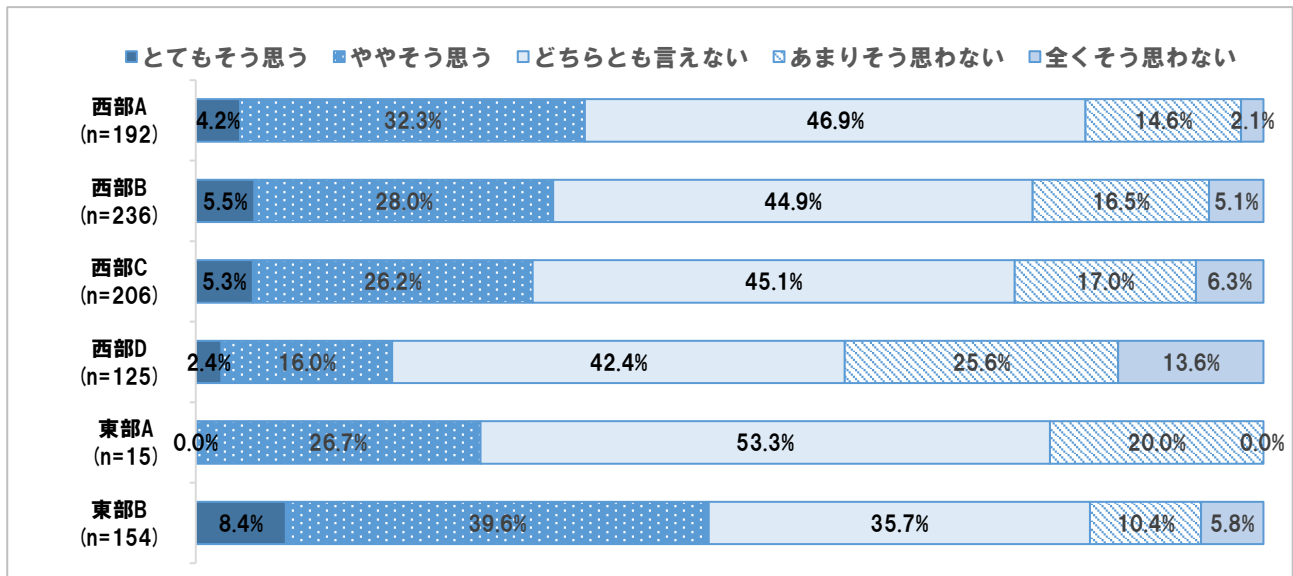
③ 性別



④ 年代別



⑤ 地域別 ※東部Aに関しては、回収サンプル数が少ないため、分析結果の数値は参考値とする。

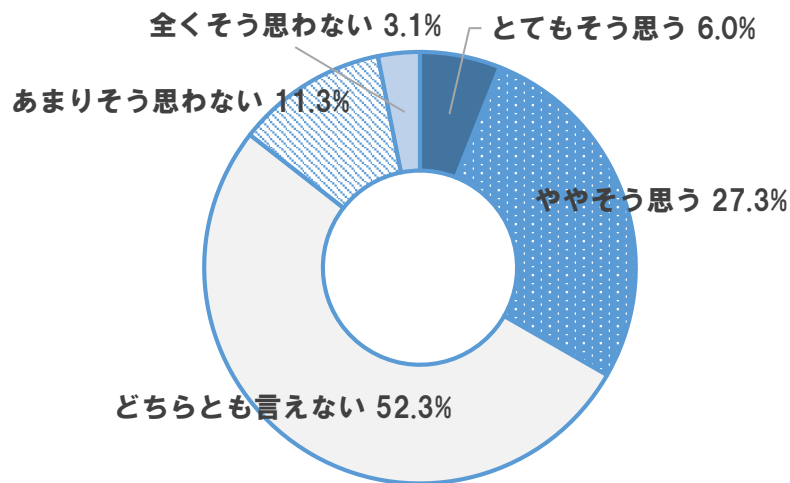


問3 乳幼児健診や育児相談など、子育て支援サービスが充実している（〇は1つ）

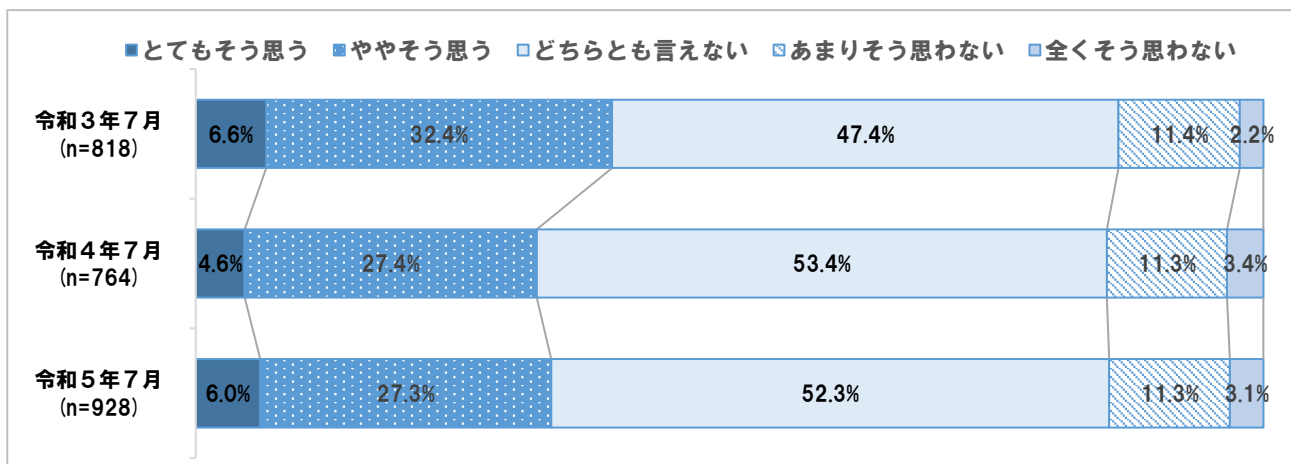
- ①全体では、「とてもそう思う」と「ややそう思う」を合わせた『肯定的な意見』が33.3%、「あまりそう思わない」と「全くそう思わない」を合わせた『否定的な意見』は14.4%となっており、『肯定的な意見』が『否定的な意見』を上回っている。
- ②年度別では、『肯定的な意見』の割合について、令和4年度と5年度の間には大きな差は見られない。
- ③性別では、『肯定的な意見』の割合について、男性よりも女性が高くなっている。
- ④年代別では、全ての年代において、『肯定的な意見』が『否定的な意見』を上回っている。
- ⑤地域別では、一般的に『肯定的な意見』が『否定的な意見』を上回っている。

① 全体

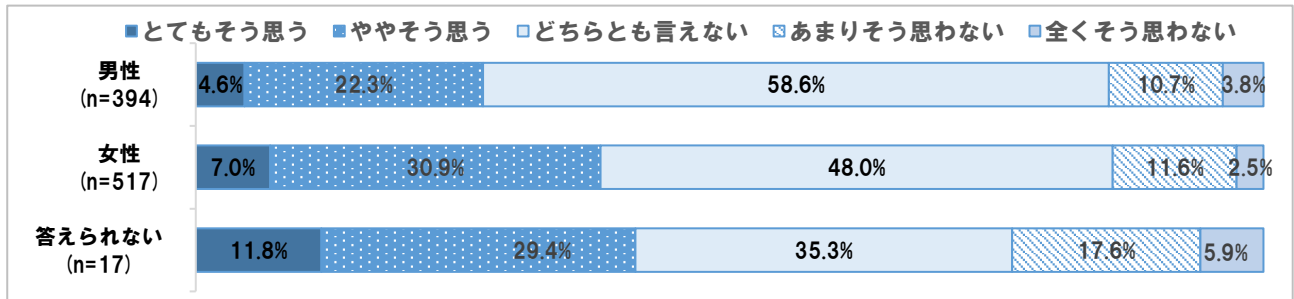
(n=928)



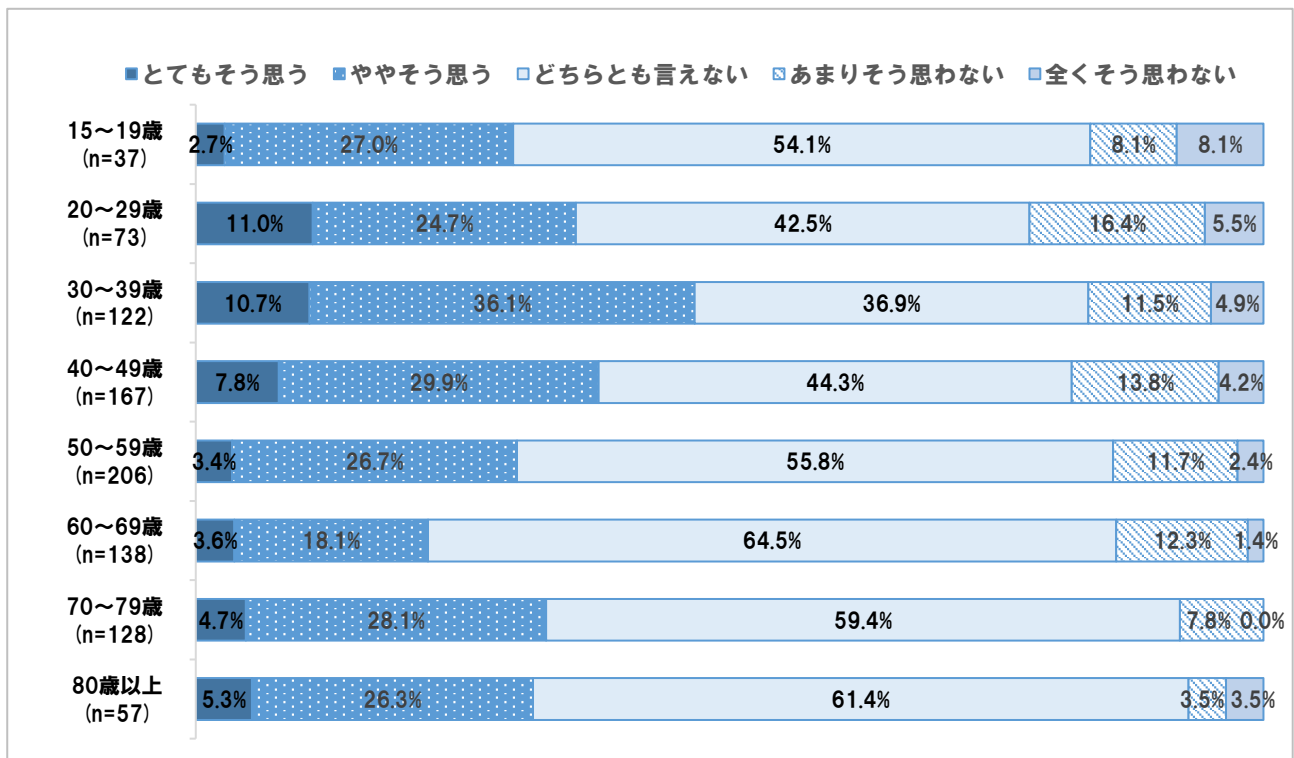
② 年度別推移



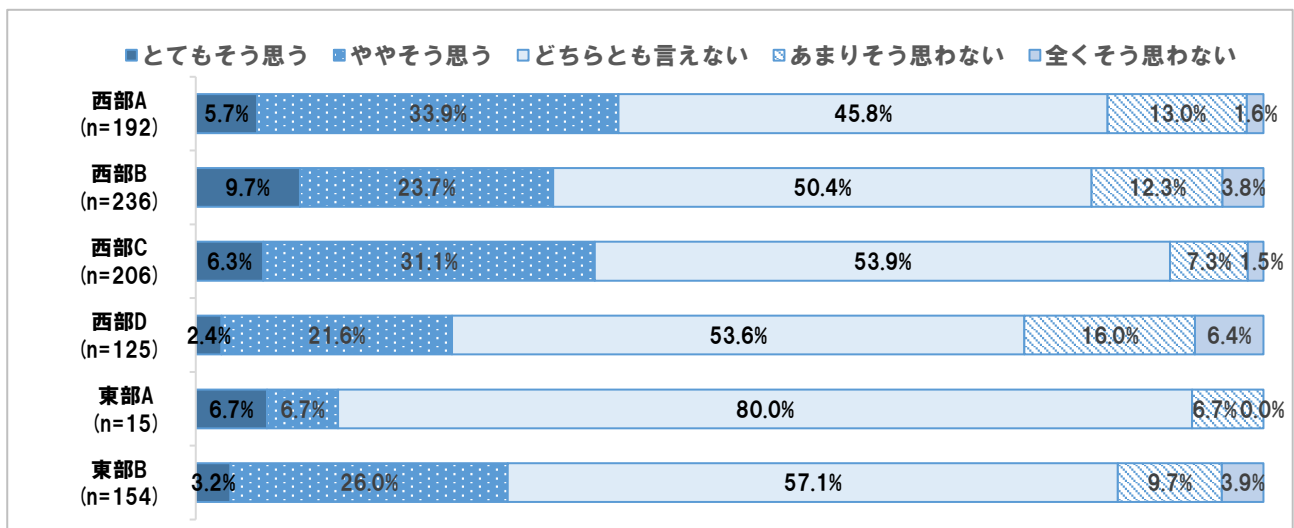
③ 性別



④ 年代別



⑤ 地域別 ※東部Aに関しては、回収サンプル数が少ないため、分析結果の数値は参考値とする。

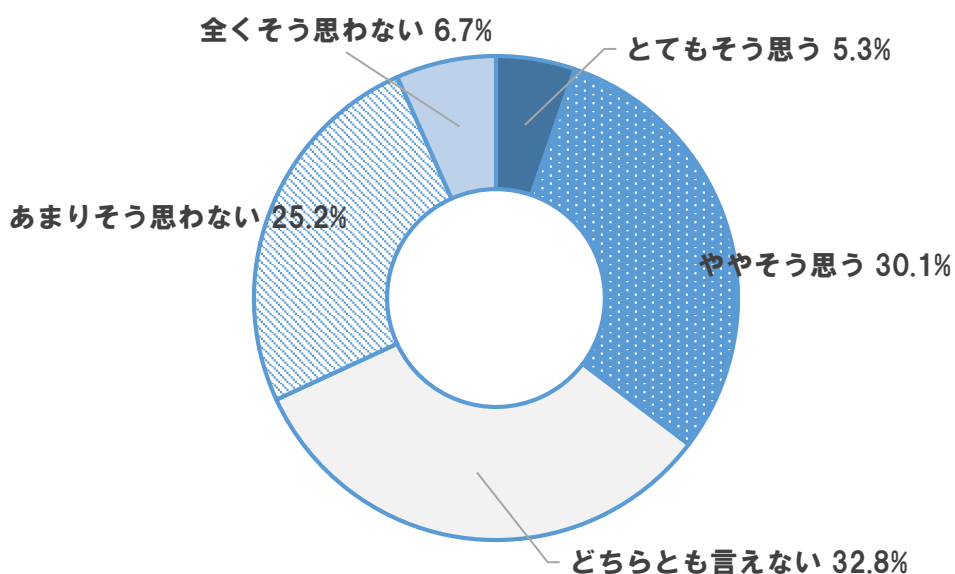


問4 公民館、図書館などの文化施設が充実している（〇は1つ）

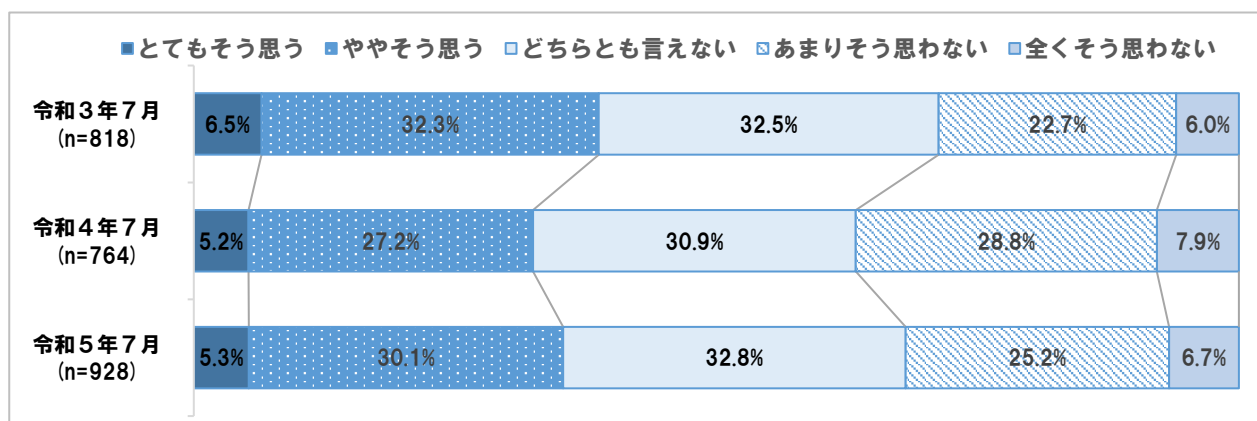
- ①全体では、「とてもそう思う」と「ややそう思う」を合わせた『肯定的な意見』が 35.4%、「あまりそう思わない」と「全くそう思わない」を合わせた『否定的な意見』は 31.9%で、ほぼ同じ割合となっている。
- ②年度別では、『肯定的な意見』の割合について、令和 4 年度と 5 年度の間には大きな差は見られない。
- ③性別では、『肯定的な意見』の割合について、男女間に大きな差は見られない。
- ④年代別では、50代、60代を除く全ての年代で、『肯定的な意見』が『否定的な意見』を上回っている。
- ⑤地域別では、西部 A、東部 B エリアにおいて、『肯定的な意見』が『否定的な意見』を上回っているが、西部 B、C、D エリアでは、『否定的な意見』が『肯定的な意見』を上回っている。

① 全体

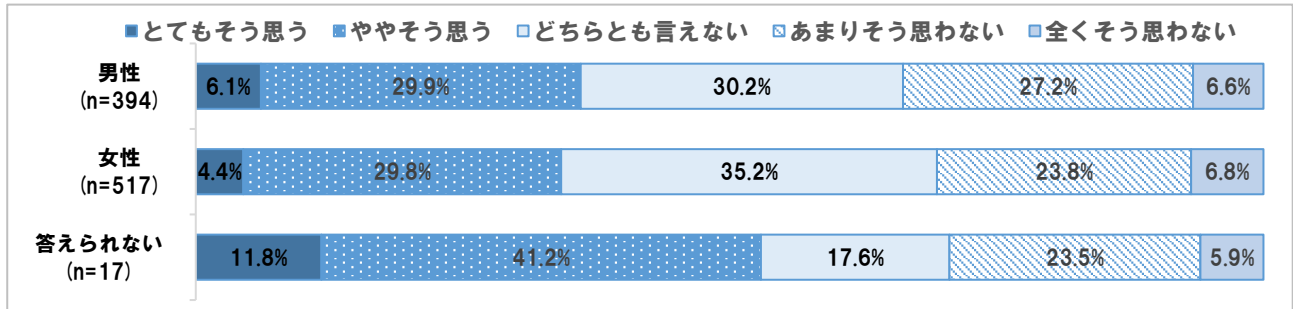
(n=928)



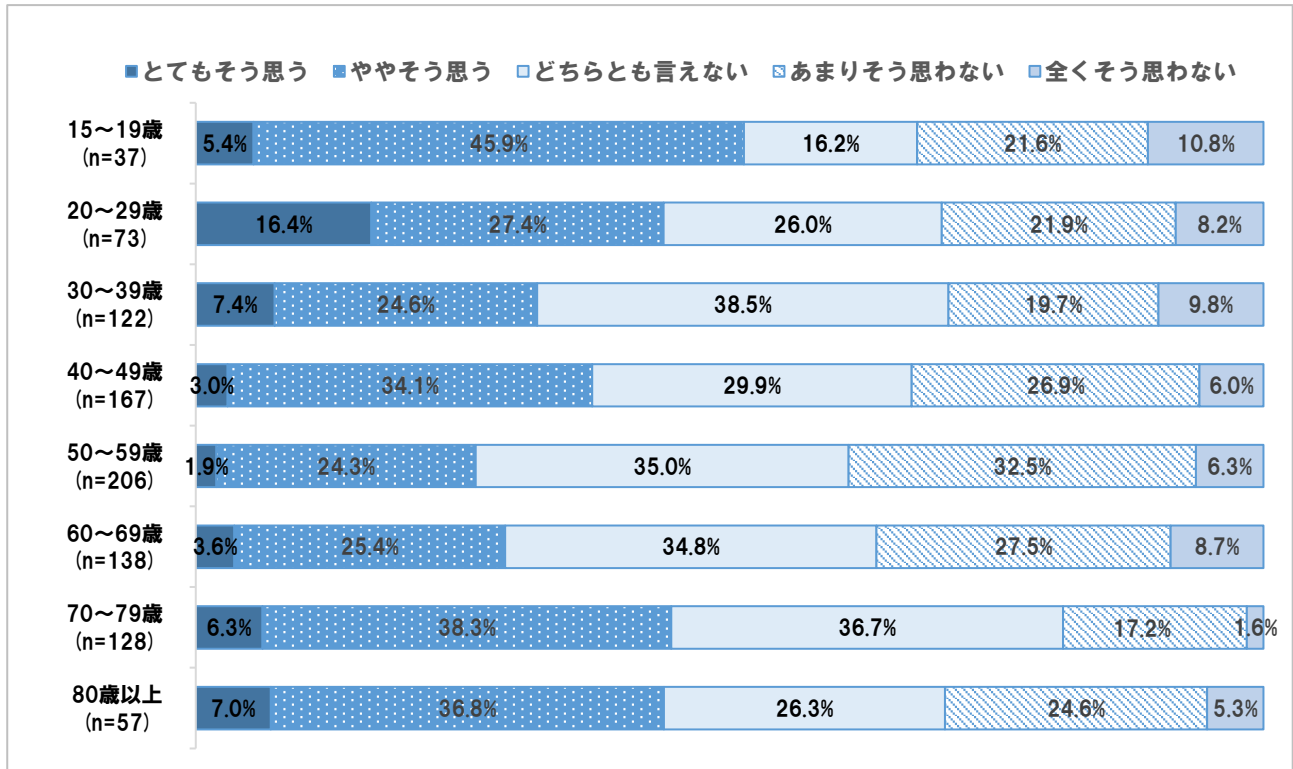
② 年度別推移



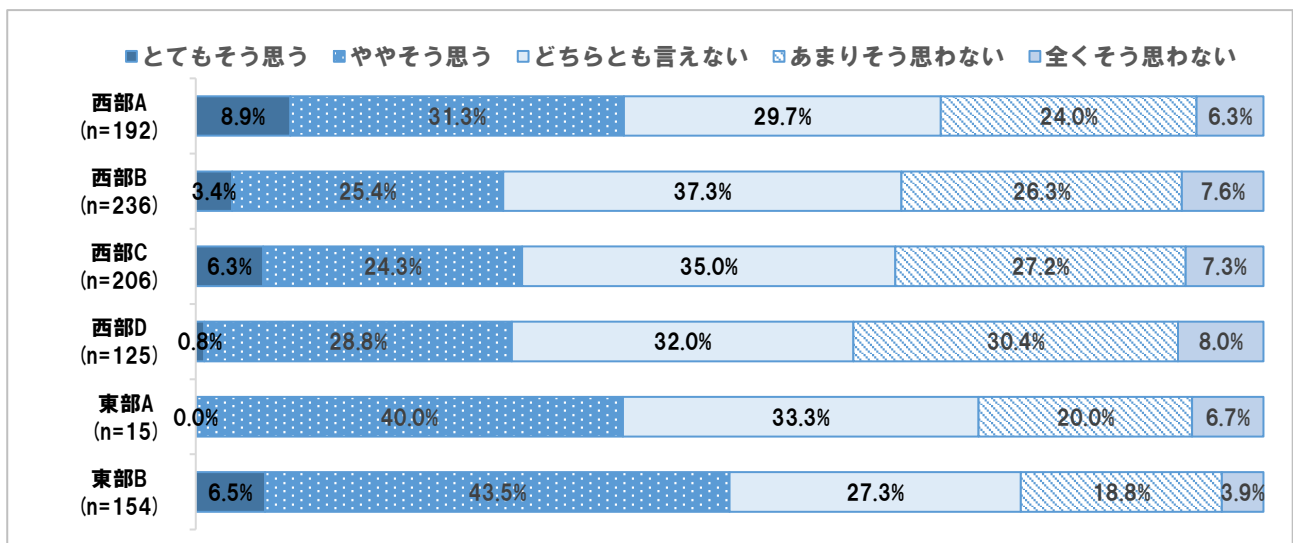
③ 性別



④ 年代別



⑤ 地域別 ※東部Aに関しては、回収サンプル数が少ないため、分析結果の数値は参考値とする。

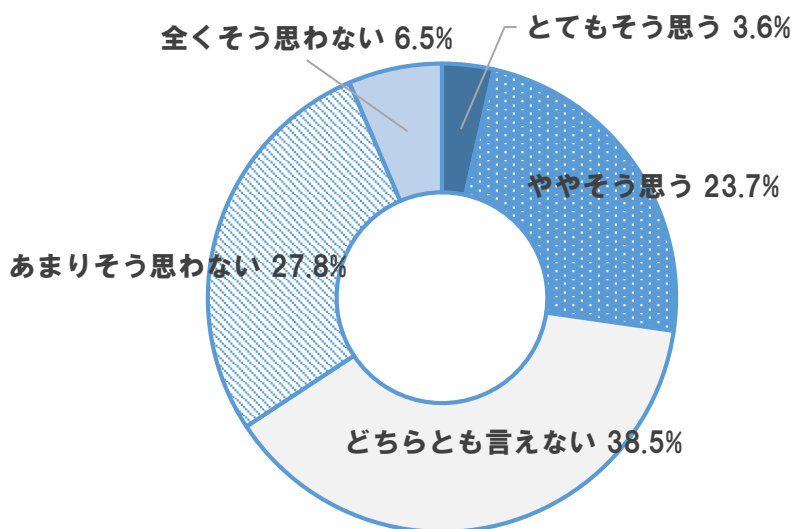


問5 テニスコートや体育館などの運動施設が充実している（〇は1つ）

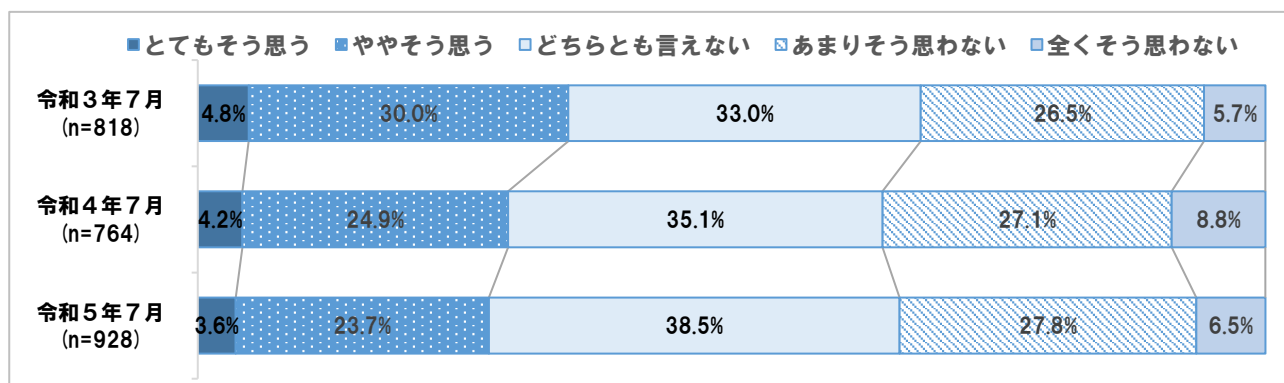
- ①全体では、「とてもそう思う」と「ややそう思う」を合わせた『肯定的な意見』が 27.3%、「あまりそう思わない」と「全くそう思わない」を合わせた『否定的な意見』は34.3%で、『否定的な意見』が『肯定的な意見』を上回っている。
- ②年度別では、『肯定的な意見』の割合について、令和4年度と5年度の間には大きな差は見られない。
- ③性別では、『肯定的な意見』の割合について、男女間に大きな差は見られない。
- ④年代別では、20代、30代、40代、50代、60代において、『否定的な意見』が『肯定的な意見』を上回っている。
- ⑤地域別では、西部Aエリアを除く地域で、『否定的な意見』が『肯定的な意見』を上回っている。

① 全体

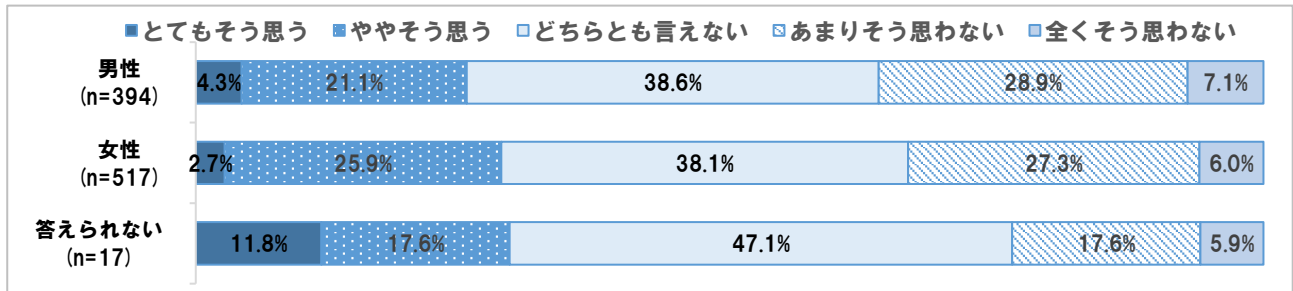
(n=928)



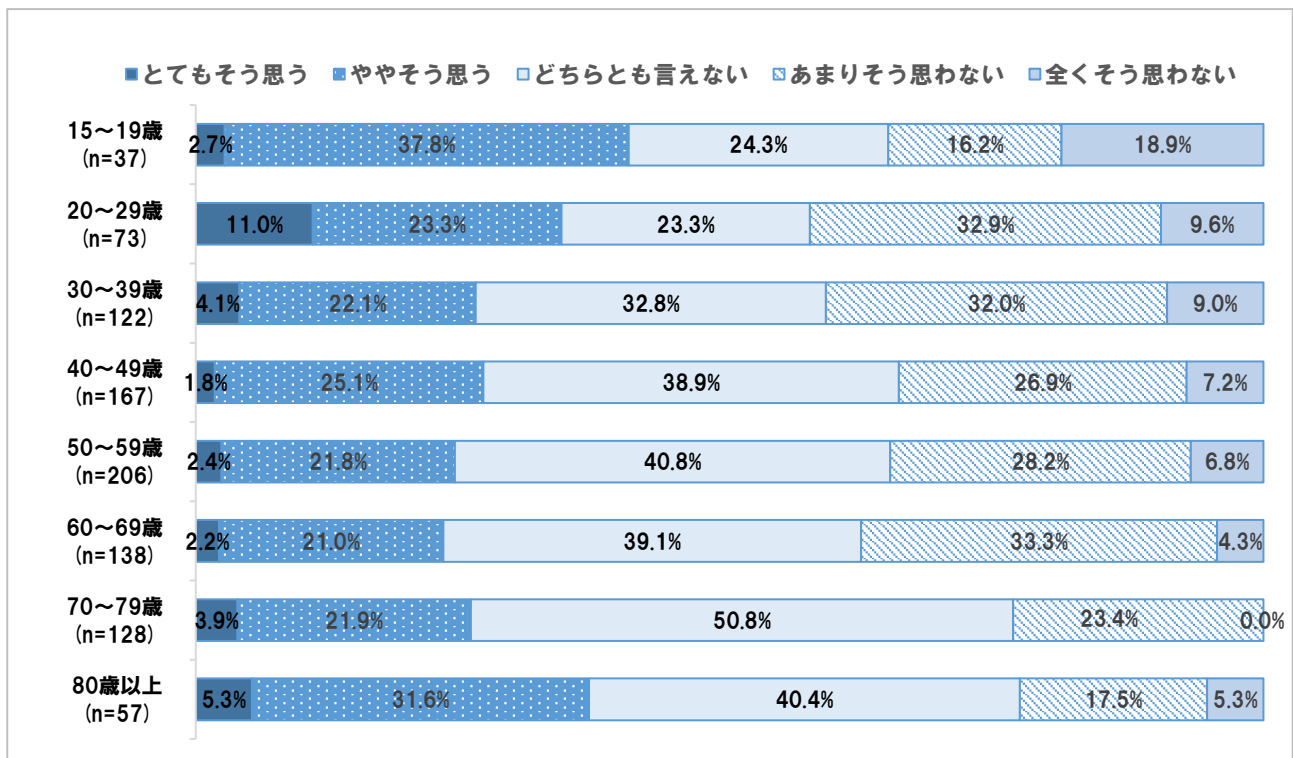
② 年度別推移



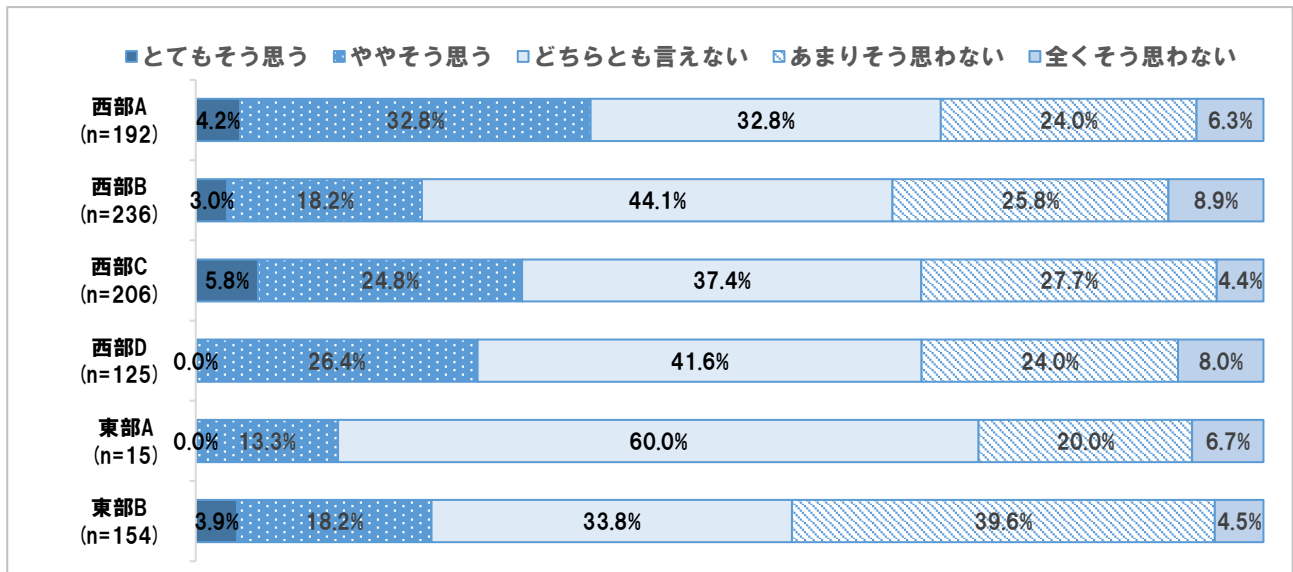
③ 性別



④ 年代別



⑤ 地域別 ※東部Aに関しては、回収サンプル数が少ないため、分析結果の数値は参考値とする。

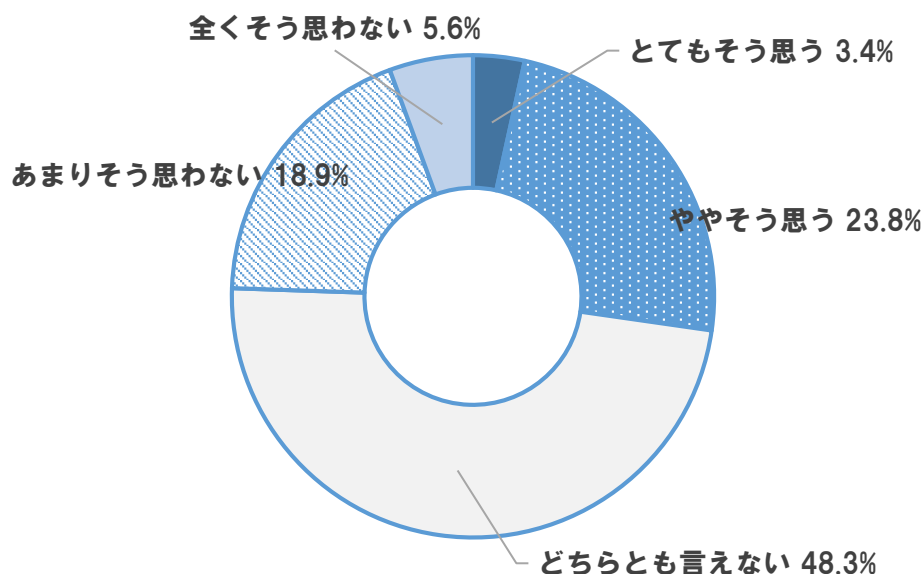


問6 市民講座、文化サークルなどが充実している（〇は1つ）

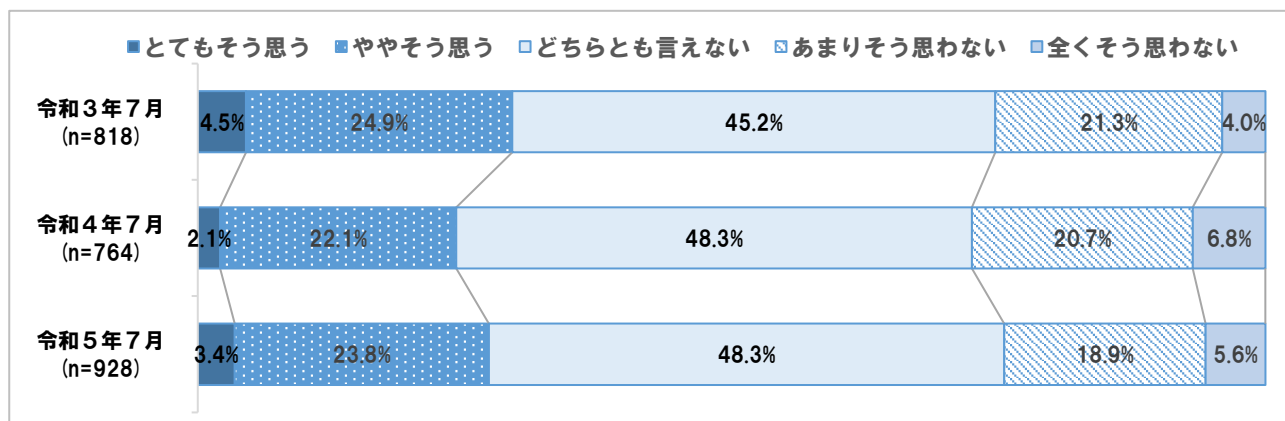
- ①全体では、「とてもそう思う」と「ややそう思う」を合わせた『肯定的な意見』が 27.2%、「あまりそう思わない」と「全くそう思わない」を合わせた『否定的な意見』は 24.5%となっており、ほぼ同じ割合となっている。
- ②年度別では、『肯定的な意見』の割合について、令和4年度と5年度の間に大きな差は見られない。
- ③性別では、『肯定的な意見』の割合について、男性よりも女性が高くなっている。
- ④年代別では、30代、50代において、『否定的な意見』が『肯定的な意見』を上回っている。
- ⑤地域別では、西部B、西部Dにおいて、『否定的な意見』が『肯定的な意見』を上回っている。

① 全体

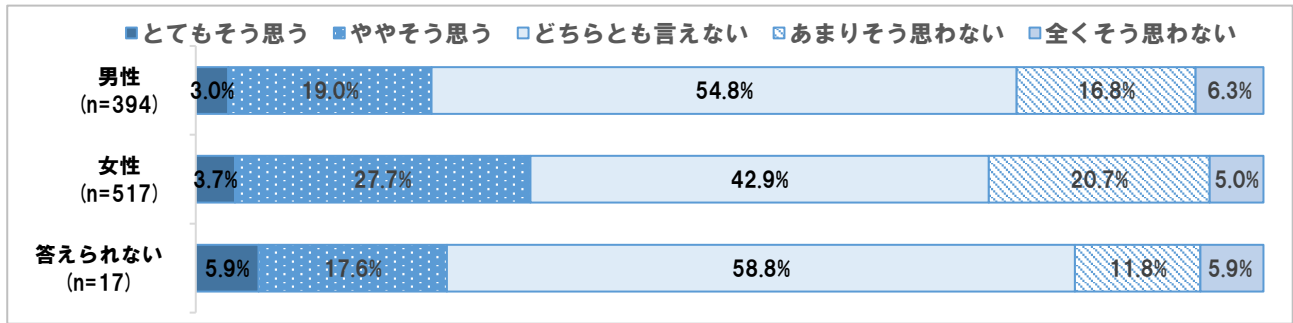
(n=928)



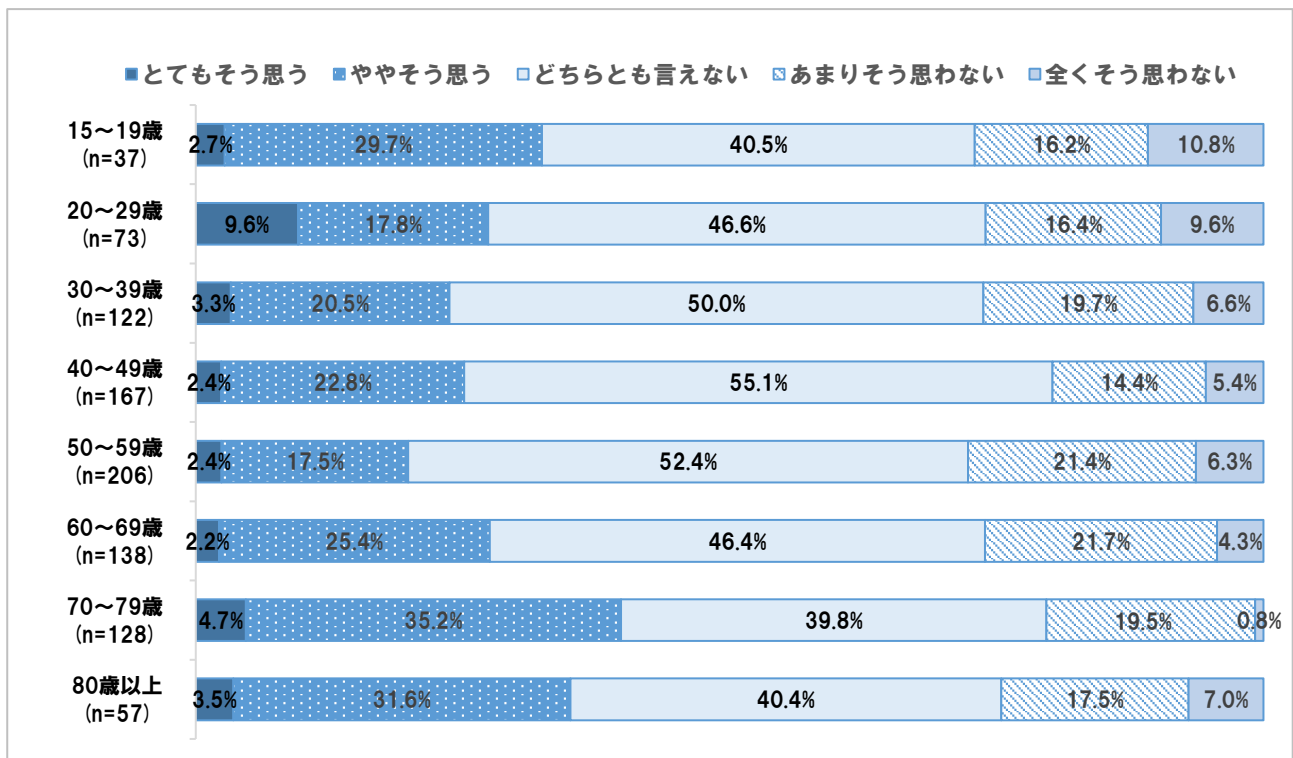
② 年度別推移



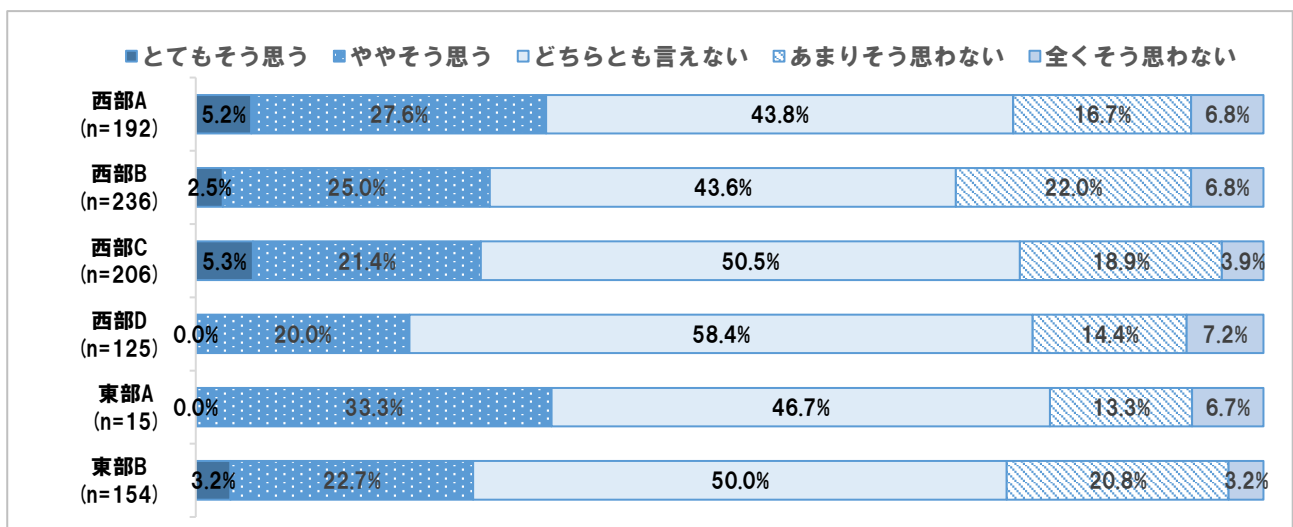
③ 性別



④ 年代別



⑤ 地域別 ※東部Aに関しては、回収サンプル数が少ないため、分析結果の数値は参考値とする。

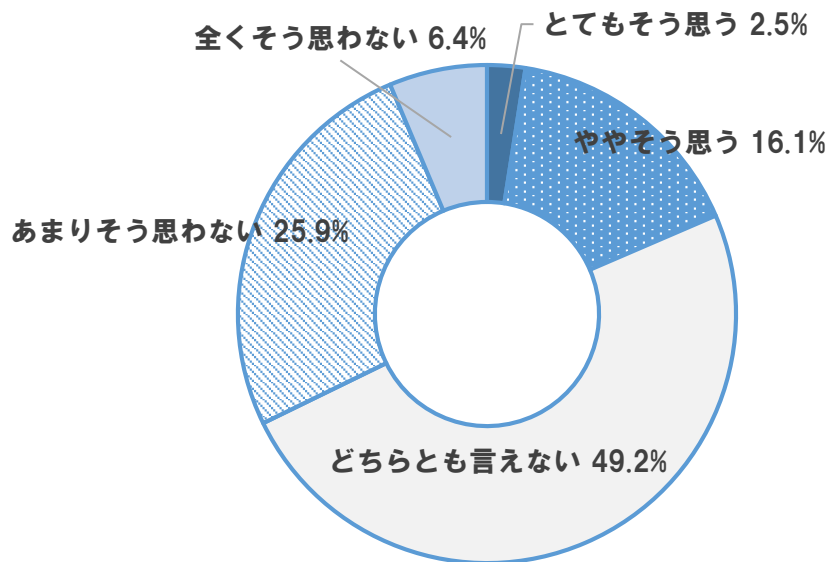


問7 スポーツ活動やイベントが充実している（〇は1つ）


- ①全体では、「とてもそう思う」と「ややそう思う」を合わせた『肯定的な意見』が 18.6%、「あまりそう思わない」と「全くそう思わない」を合わせた『否定的な意見』は 32.3%となっており、『否定的な意見』が『肯定的な意見』を上回っている。
- ②年度別では、『肯定的な意見』の割合について、令和4年度と5年度の間に大きな差は見られない。
- ③性別では、『肯定的な意見』の割合について、男性よりも女性が高くなっている。
- ④年代別では、20代を除く全ての年代において、『否定的な意見』が『肯定的な意見』を上回っている。
- ⑤地域別では、一般的に『否定的な意見』が『肯定的な意見』を上回っている。

① 全体


(n=928)



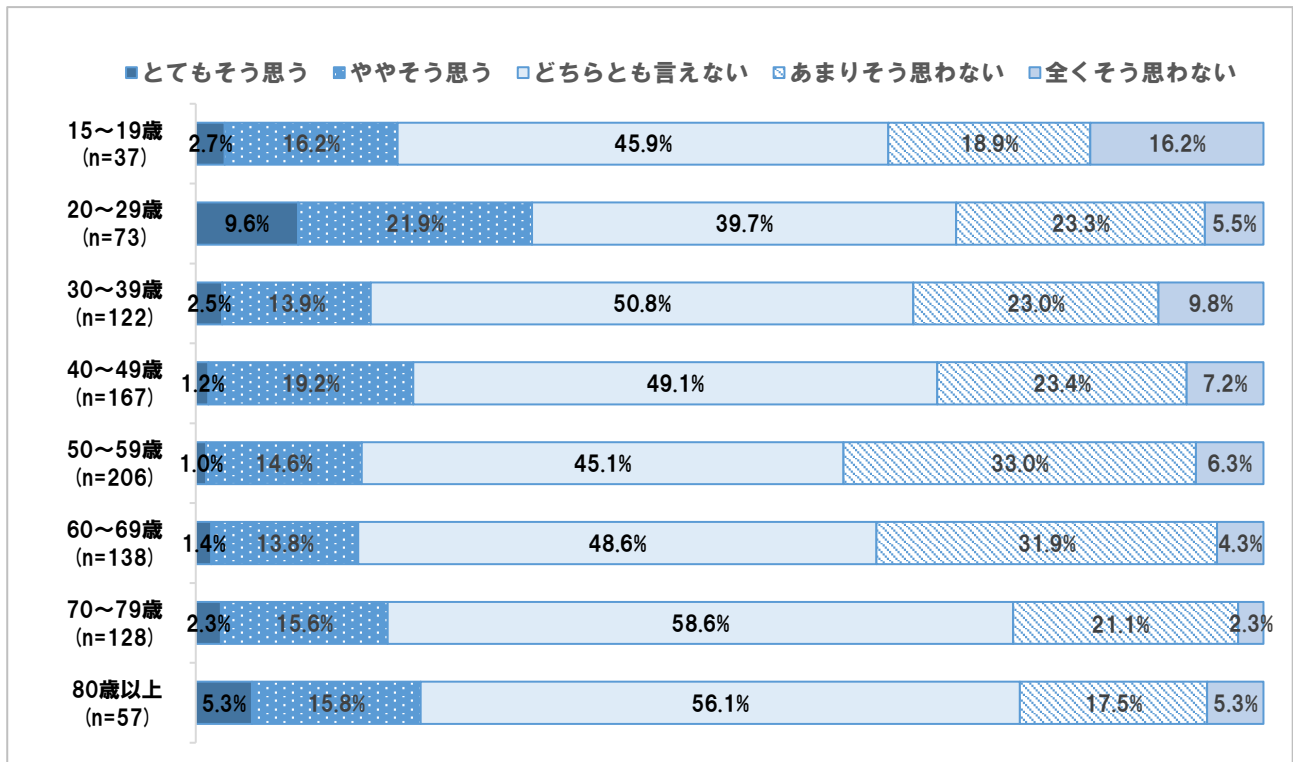
② 年度別推移 ※令和4年度新規調査項目につき、令和3年度データなし



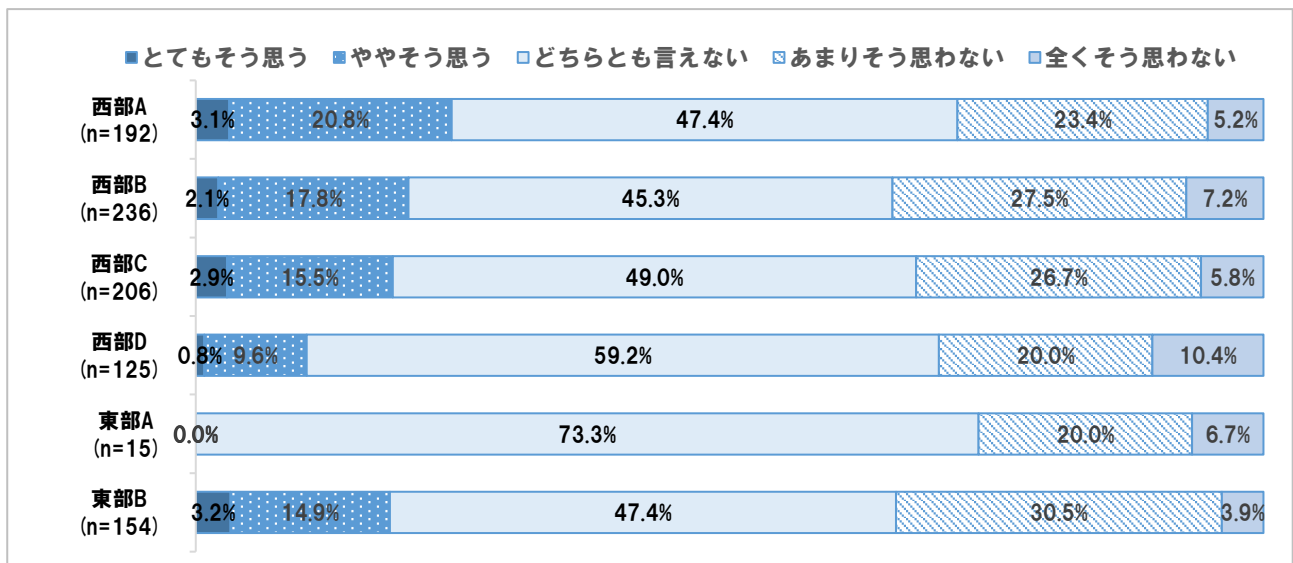
③ 性別



④ 年代別



⑤ 地域別 ※東部Aに関しては、回収サンプル数が少ないため、分析結果の数値は参考値とする。

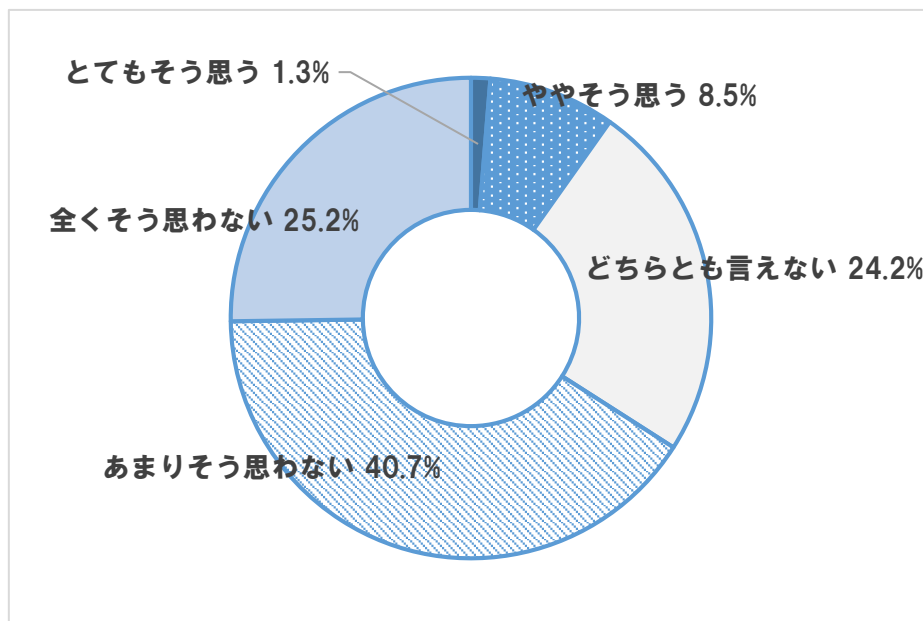


問8 市がメディアに取り上げられ、市外の人にもよく知られている（〇は1つ）

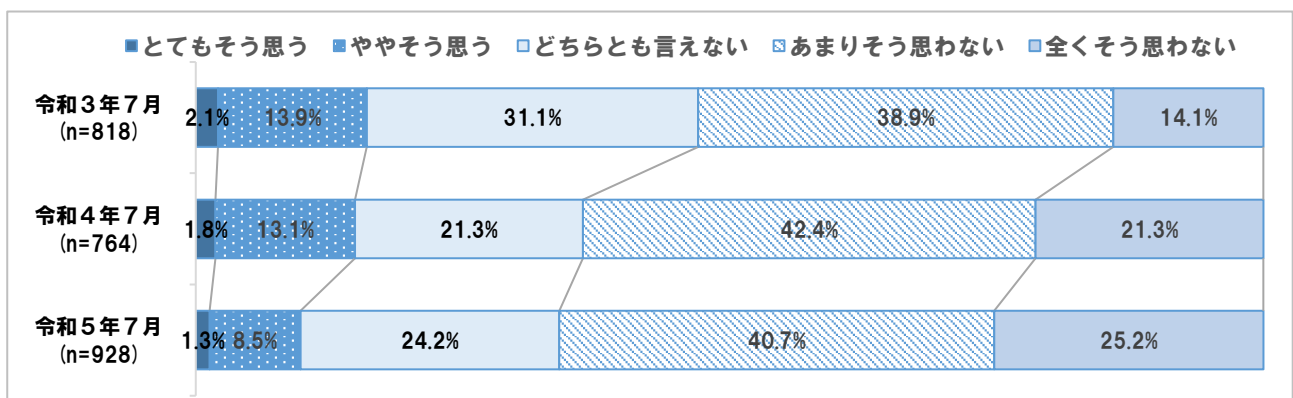
- ①全体では、「とてもそう思う」と「ややそう思う」を合わせた『肯定的な意見』が 9.8%、「あまりそう思わない」と「全くそう思わない」を合わせた『否定的な意見』は 65.9%となっており、『否定的な意見』が『肯定的な意見』を大きく上回っている。
- ②年度別では、『肯定的な意見』の割合について、令和 4 年度よりも 5 年度が低くなっている。
- ③性別では、『肯定的な意見』の割合について、男女間に大きな差は見られない。
- ④年代別では、全ての年代において、『否定的な意見』が『肯定的な意見』を上回っている。
- ⑤地域別では、一般的に『否定的な意見』が『肯定的な意見』を上回っている。

① 全体

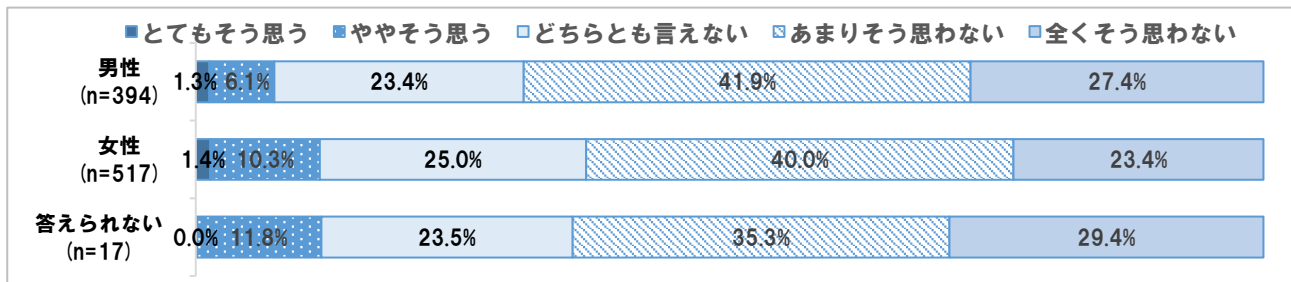
(n=928)



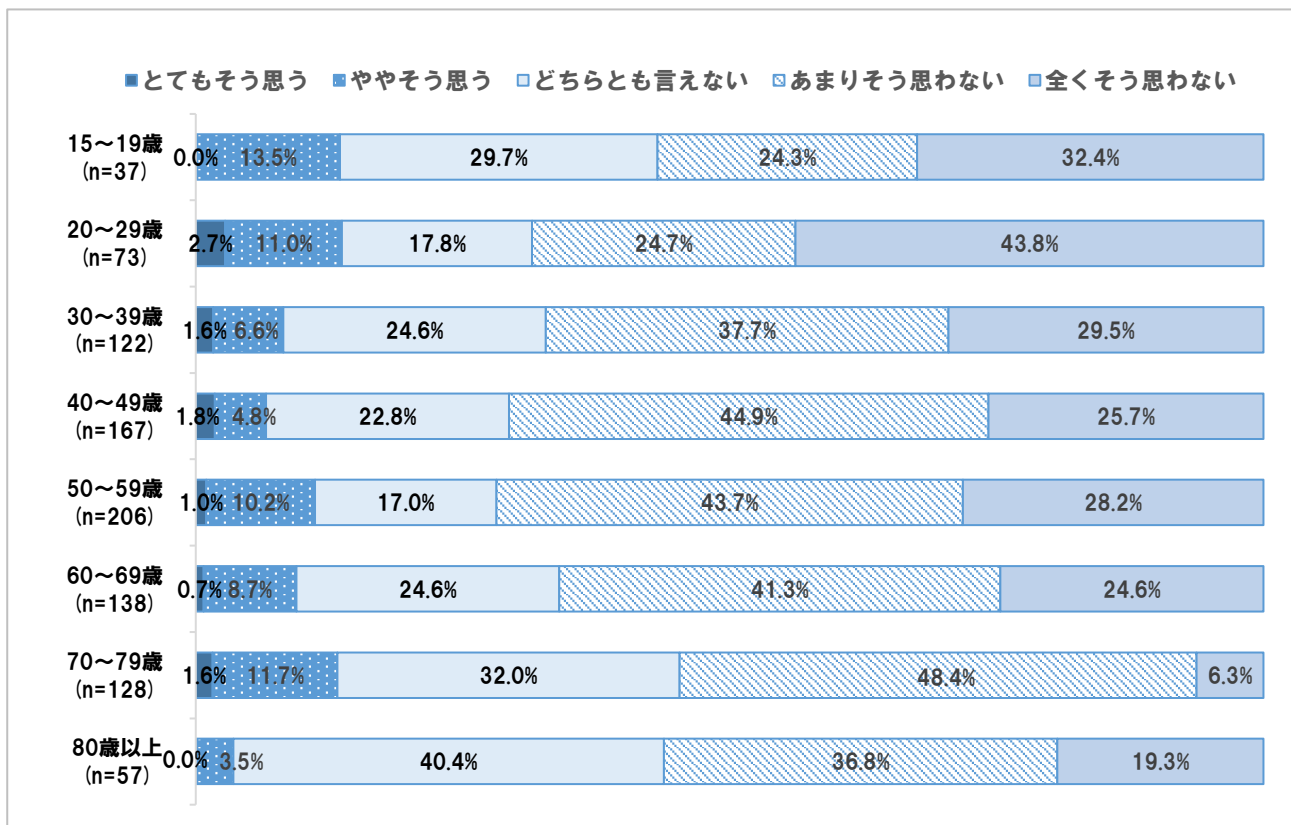
② 年度別推移



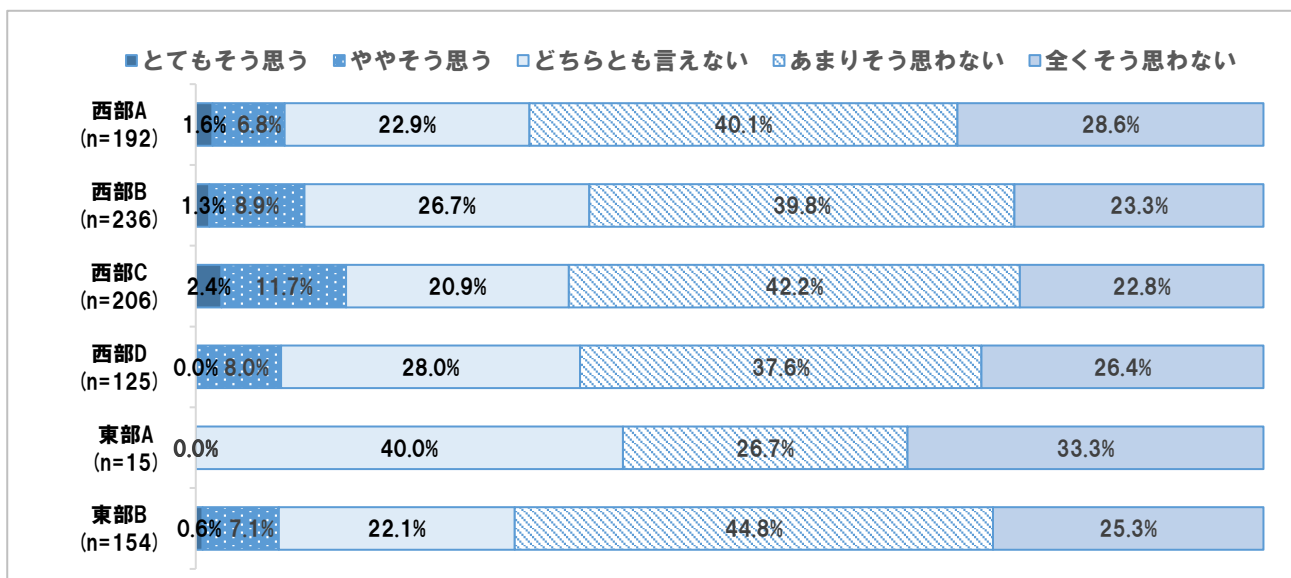
③ 性別



④ 年代別



⑤ 地域別 ※東部Aに関しては、回収サンプル数が少ないため、分析結果の数値は参考値とする。

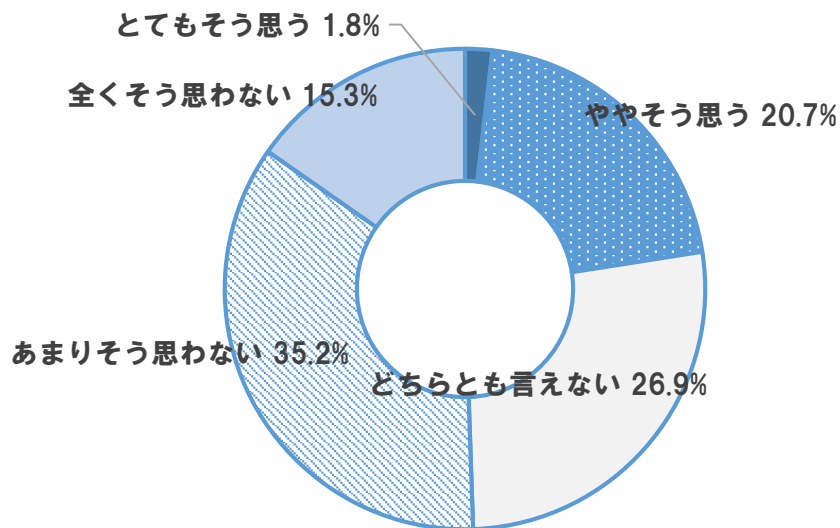


問9 出身の著名人が市について、いろいろ発信している（〇は1つ）

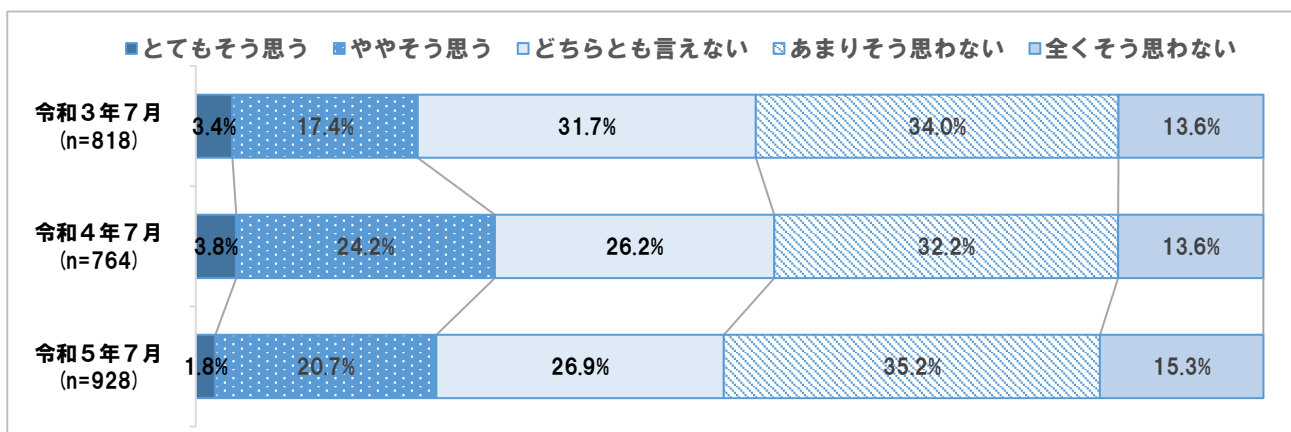
- ①全体では、「とてもそう思う」と「ややそう思う」を合わせた『肯定的な意見』が 22.5%、「あまりそう思わない」と「全くそう思わない」を合わせた『否定的な意見』は 50.5%となっており、『否定的な意見』が『肯定的な意見』を大きく上回っている。
- ②年度別では、『肯定的な意見』の割合について、令和4年度よりも5年度が低くなっている。
- ③性別では、『肯定的な意見』の割合について、男性よりも女性が高くなっている。
- ④年代別では、全ての年代において、『否定的な意見』が『肯定的な意見』を上回っている。
- ⑤地域別では、一般的に『否定的な意見』が『肯定的な意見』を大きく上回っている。

① 全体

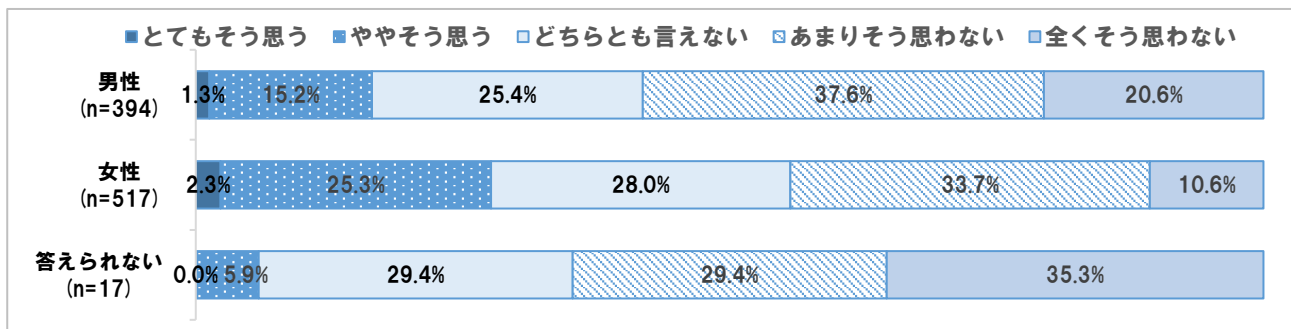
(n=928)



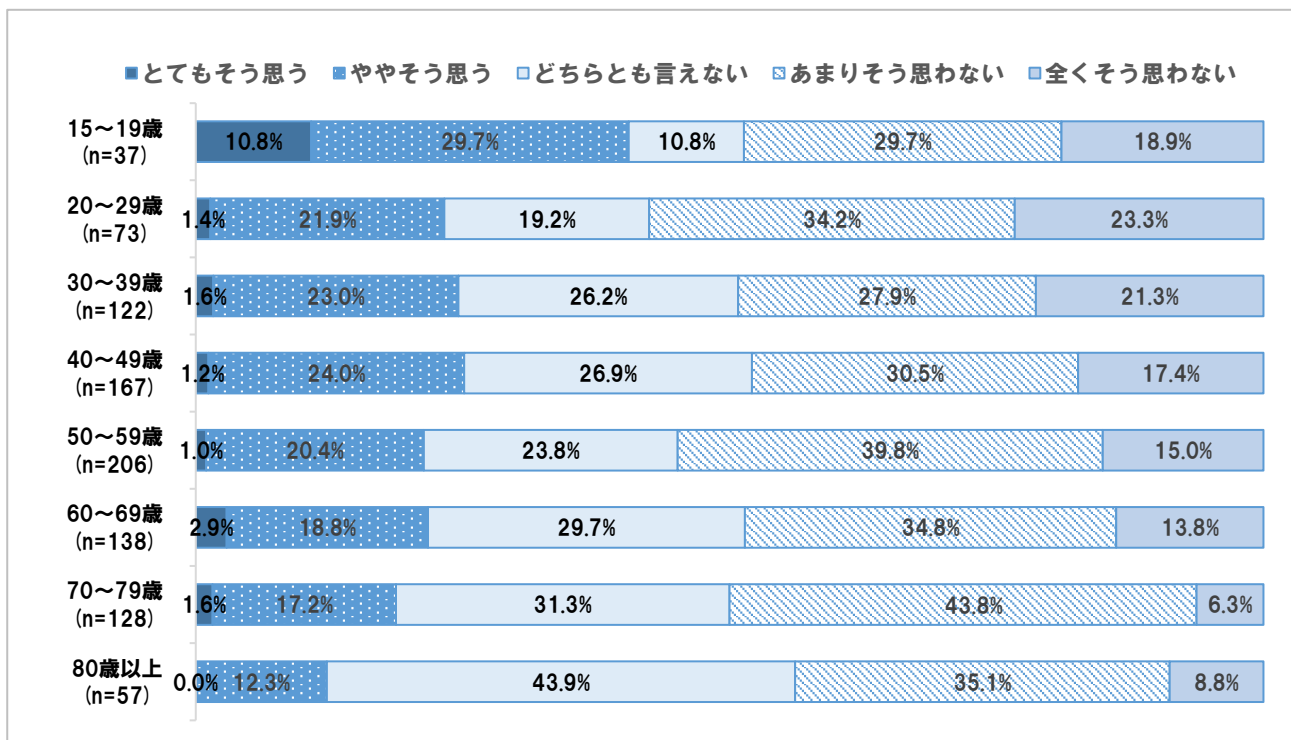
② 年度別推移



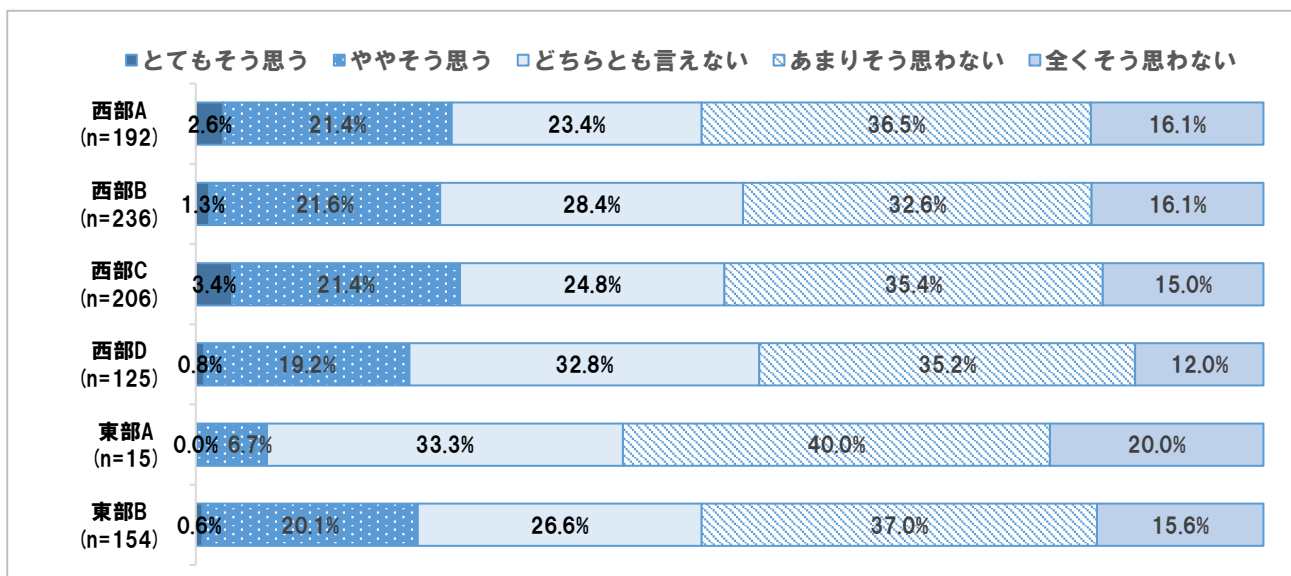
③ 性別



④ 年代別



⑤ 地域別 ※東部Aに関しては、回収サンプル数が少ないため、分析結果の数値は参考値とする。

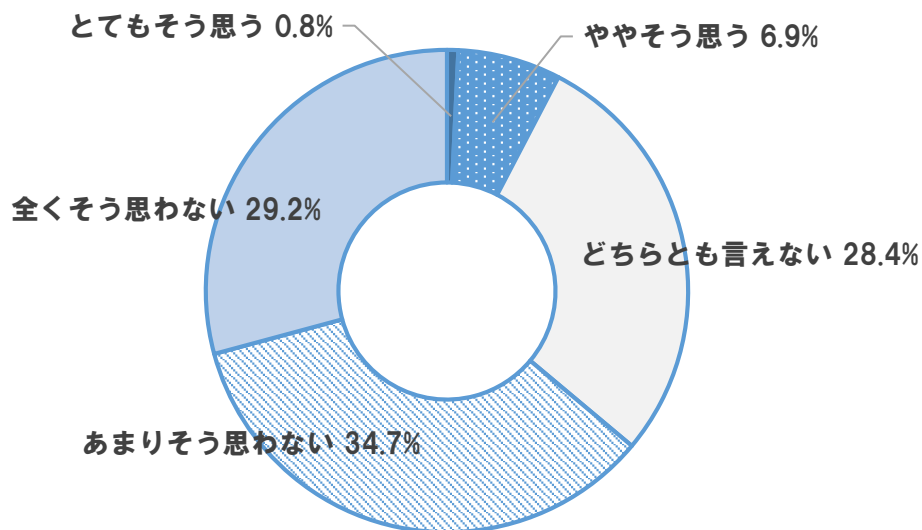


問10 人から住んでいることを羨ましがられる (〇は1つ)

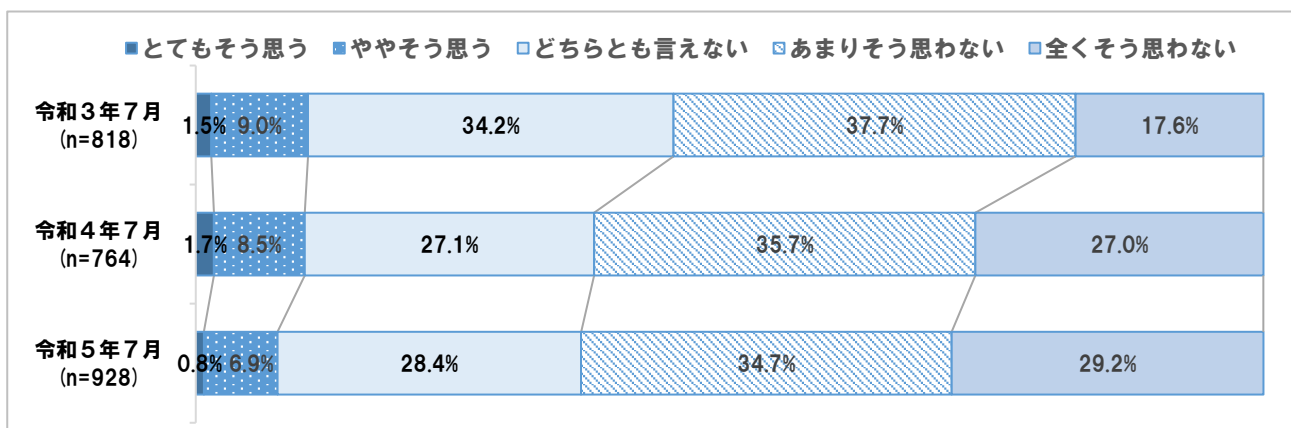
- ①全体では、「とてもそう思う」と「ややそう思う」を合わせた『肯定的な意見』が 7.7%、「あまりそう思わない」と「全くそう思わない」を合わせた『否定的な意見』は 63.9%となっており、『否定的な意見』が『肯定的な意見』を大きく上回っている。
- ②年度別では、『肯定的な意見』の割合について、令和4年度と5年度の間大きな差は見られない。
- ③性別では、『肯定的な意見』の割合について、男性よりも女性が高くなっている。
- ④年代別では、全ての年代において、『否定的な意見』が『肯定的な意見』を大きく上回っている。
- ⑤地域別では、全般的に『否定的な意見』が『肯定的な意見』を大きく上回っている。

① 全体

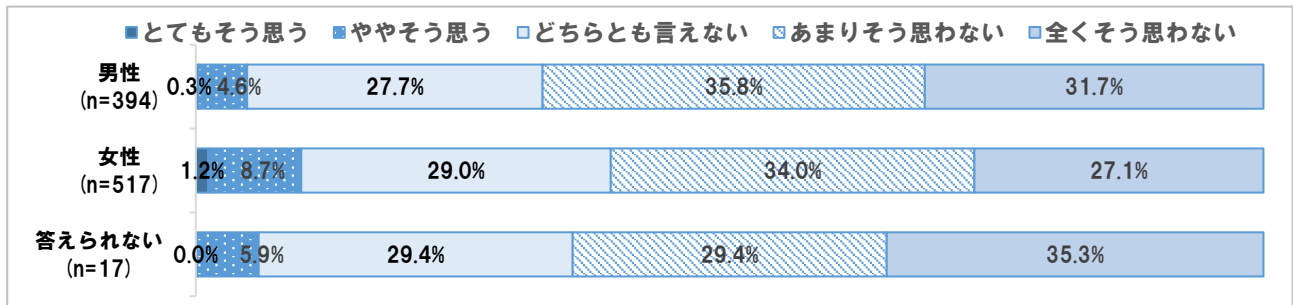
(n=928)



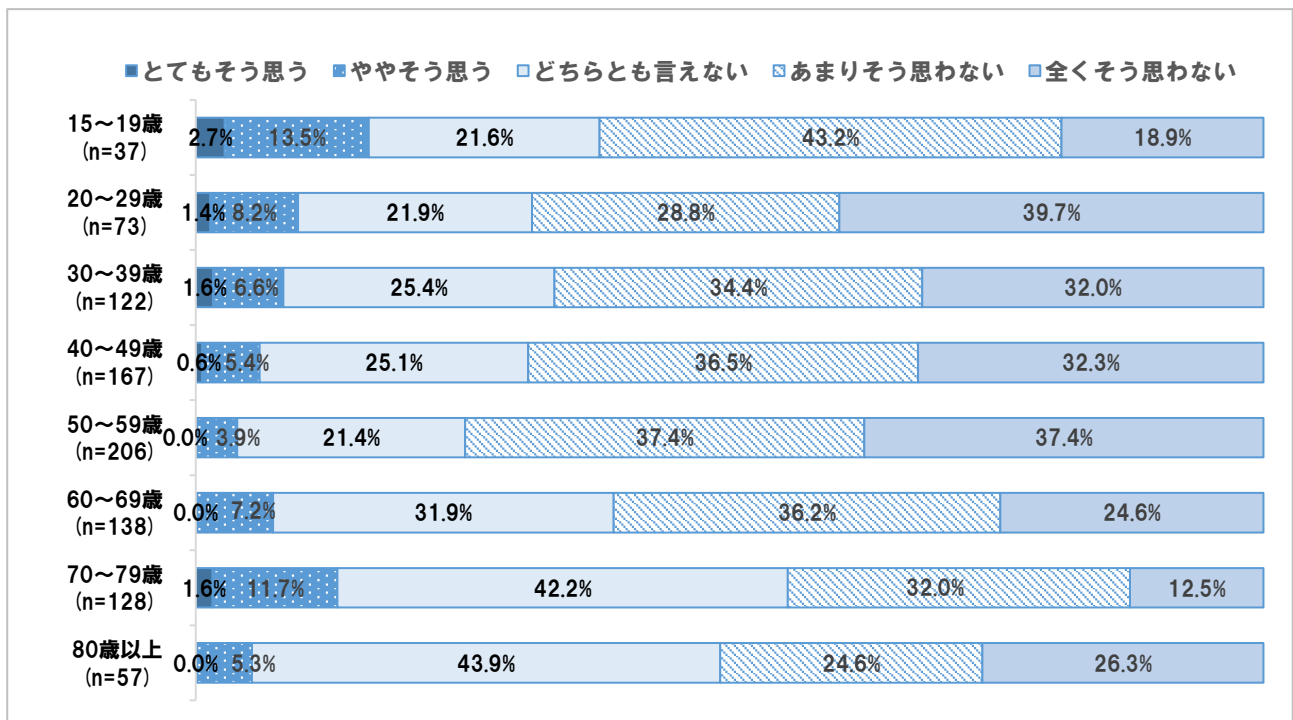
② 年度別推移



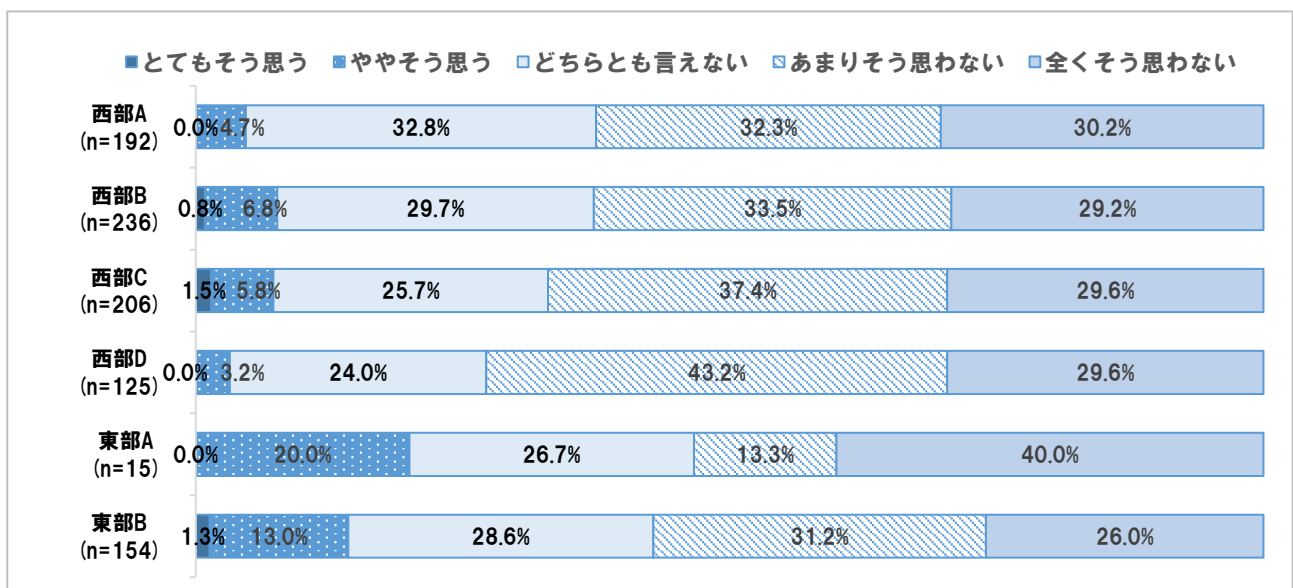
③ 性別



④ 年代別



⑤ 地域別 ※東部Aに関しては、回収サンプル数が少ないため、分析結果の数値は参考値とする。

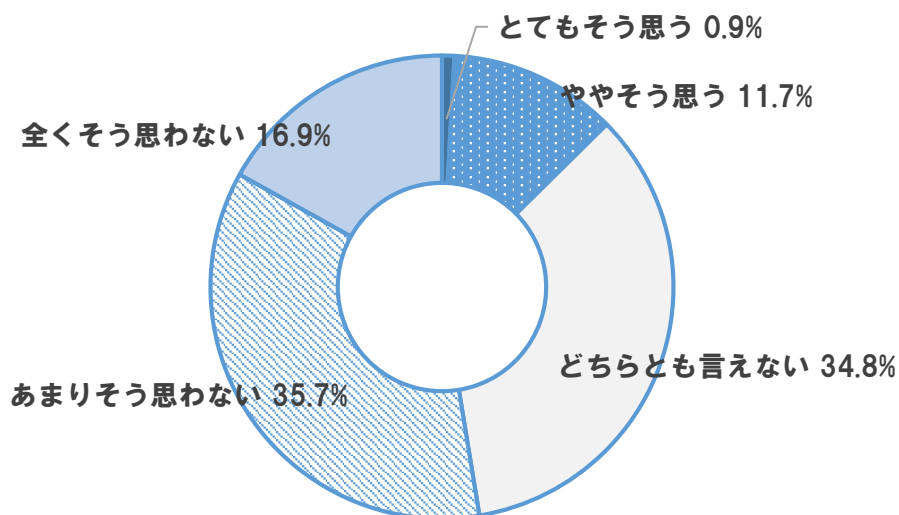


問11 資産価値がある（〇は1つ）

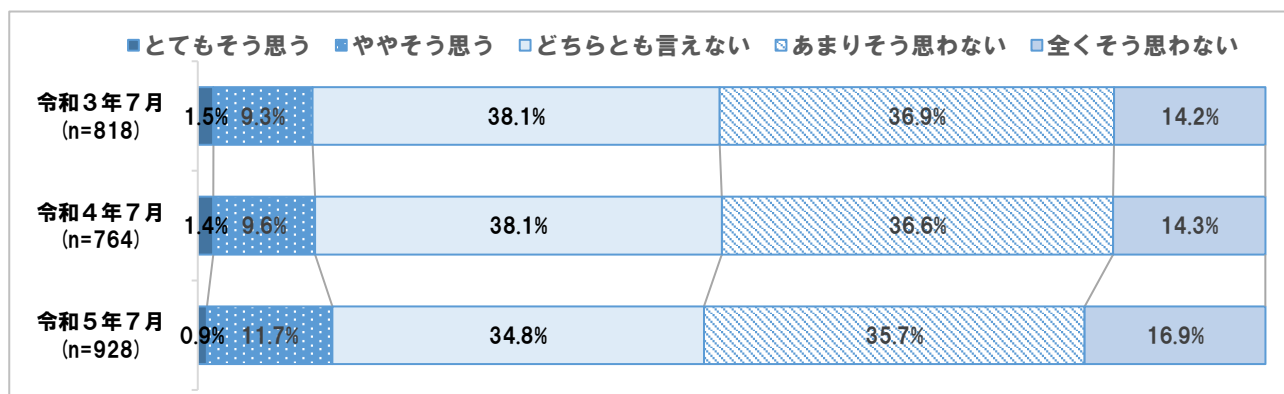
- ①全体では、「とてもそう思う」と「ややそう思う」を合わせた『肯定的な意見』が 12.6%、「あまりそう思わない」と「全くそう思わない」を合わせた『否定的な意見』は 52.6%となっており、『否定的な意見』が『肯定的な意見』を大きく上回っている。
- ②年度別では、『肯定的な意見』の割合について、令和4年度と5年度の間には大きな差は見られない。
- ③性別では、『肯定的な意見』の割合について、男女間に大きな差は見られない。
- ④年代別では、全ての年代において、『否定的な意見』が『肯定的な意見』を上回っている。
- ⑤地域別では、一般的に『否定的な意見』が『肯定的な意見』を大きく上回っている。

① 全体

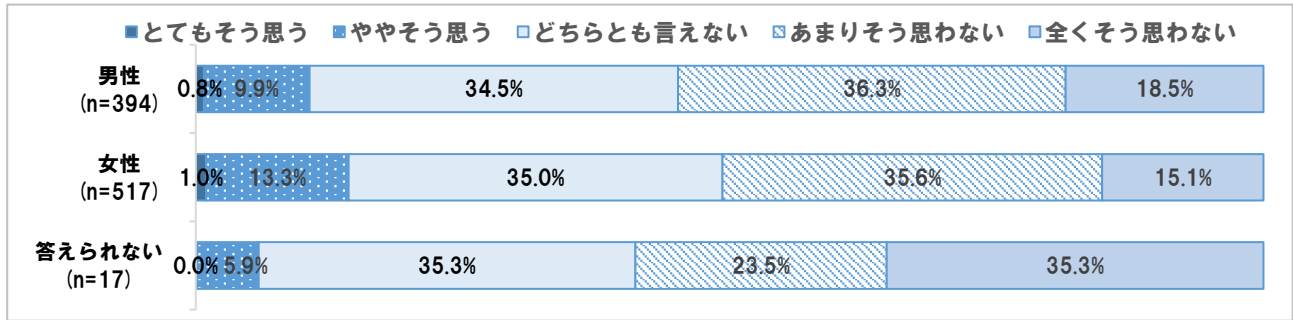
(n=928)



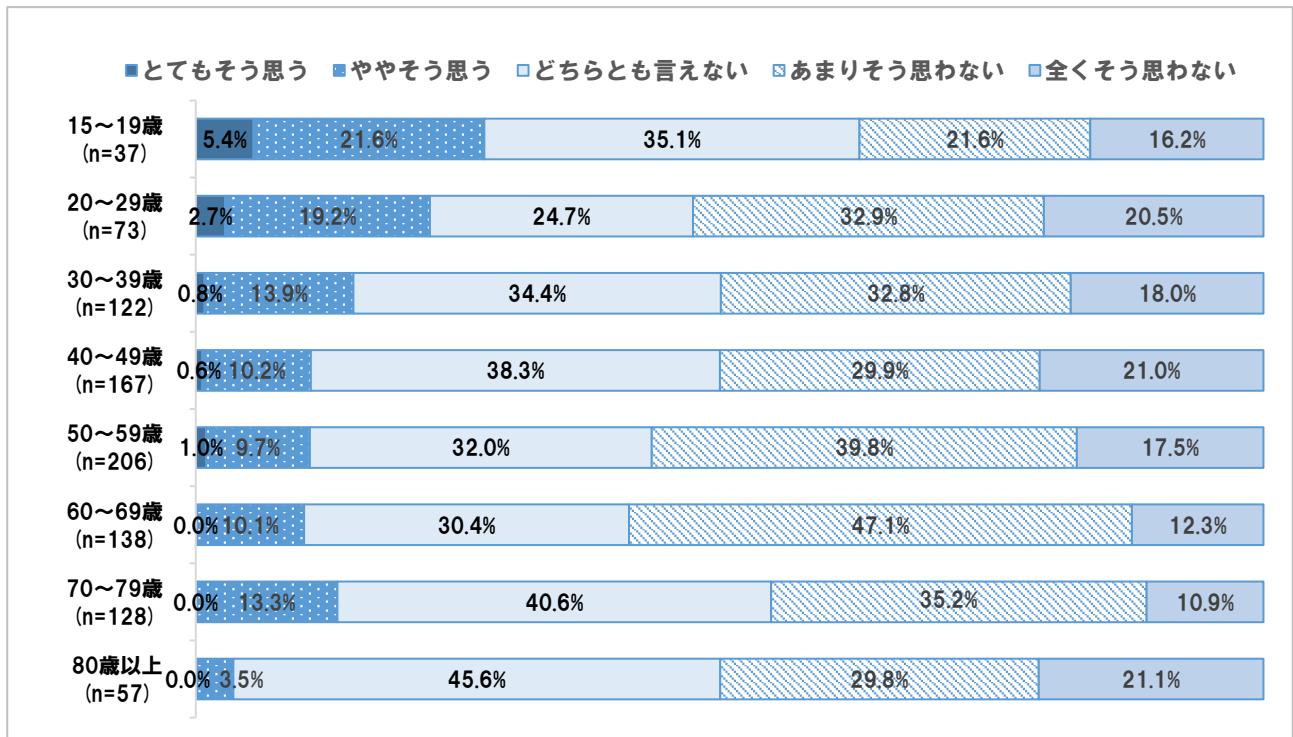
② 年度別推移



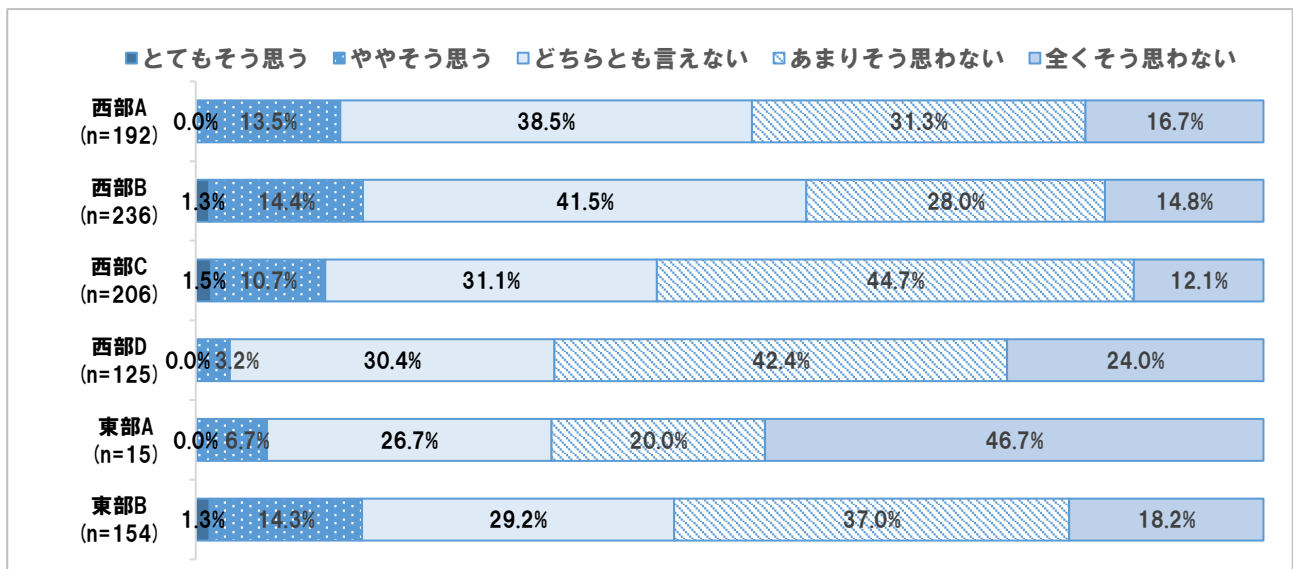
③ 性別



④ 年代別



⑤ 地域別 ※東部Aに関しては、回収サンプル数が少ないため、分析結果の数値は参考値とする。

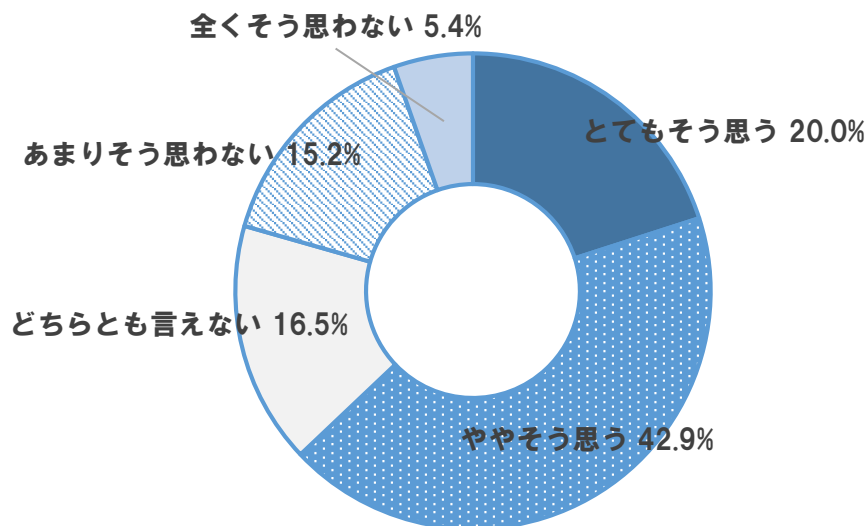


問12 騒音や騒々しさが無く、閑静な街だ（〇は1つ）

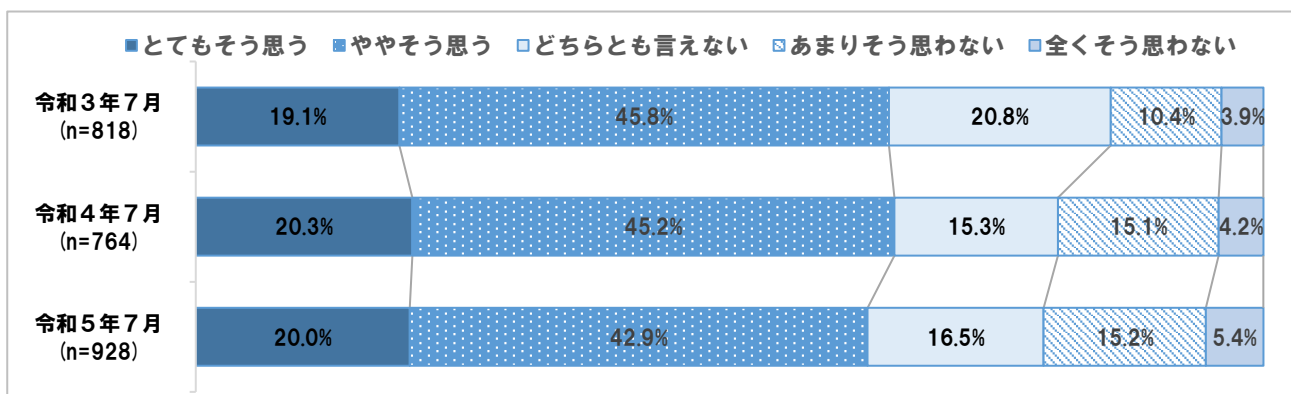
- ①全体では、「とてもそう思う」と「ややそう思う」を合わせた『肯定的な意見』が 62.9%、「あまりそう思わない」と「全くそう思わない」を合わせた『否定的な意見』は 20.6%となっており、『肯定的な意見』が『否定的な意見』を大きく上回っている。
- ②年度別では、『肯定的な意見』の割合について、令和4年度と5年度の間大きな差は見られない。
- ③性別では、『肯定的な意見』の割合について、男女間に大きな差は見られない。
- ④年代別では、全ての年代において、『肯定的な意見』が『否定的な意見』を大きく上回っている。
- ⑤地域別では、一般的に『肯定的な意見』が『否定的な意見』を大きく上回っている。

① 全体

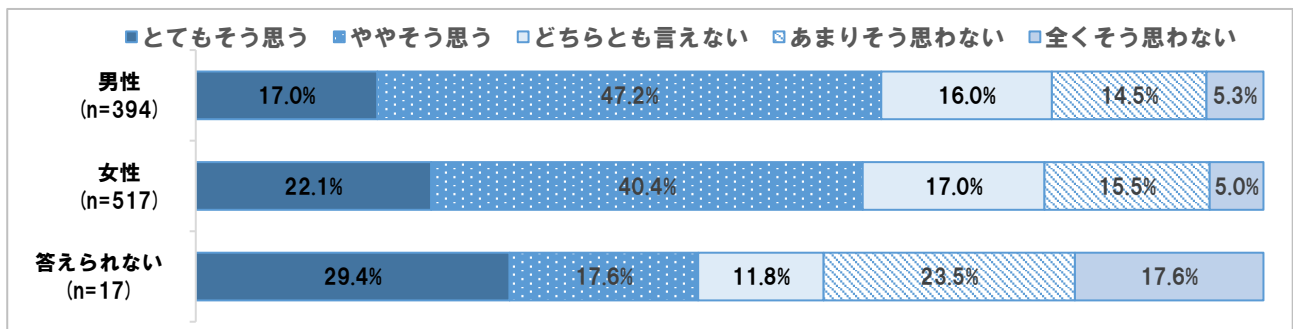
(n=928)



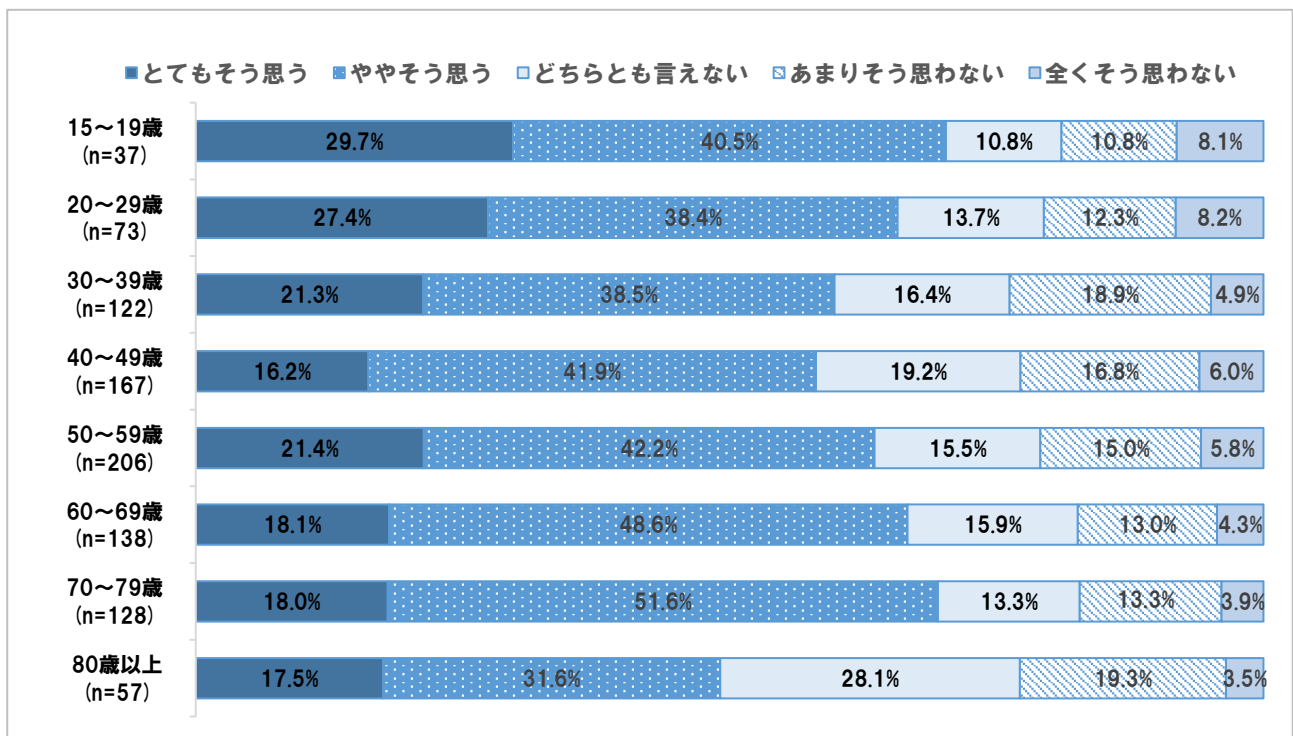
② 年度別推移



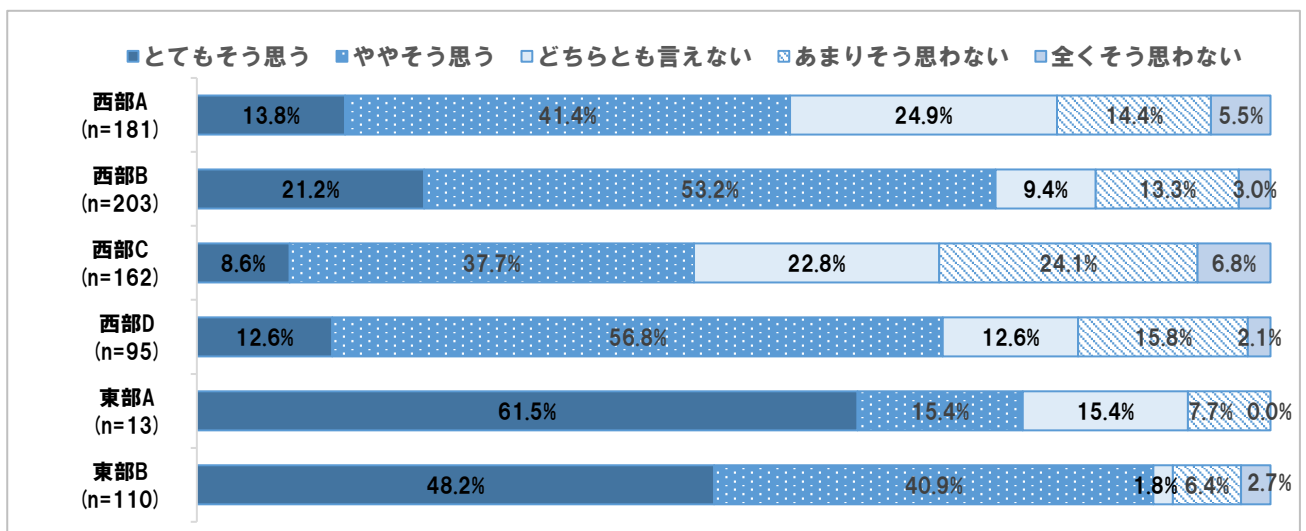
③ 性別



④ 年代別



⑤ 地域別 ※東部Aに関しては、回収サンプル数が少ないため、分析結果の数値は参考値とする。

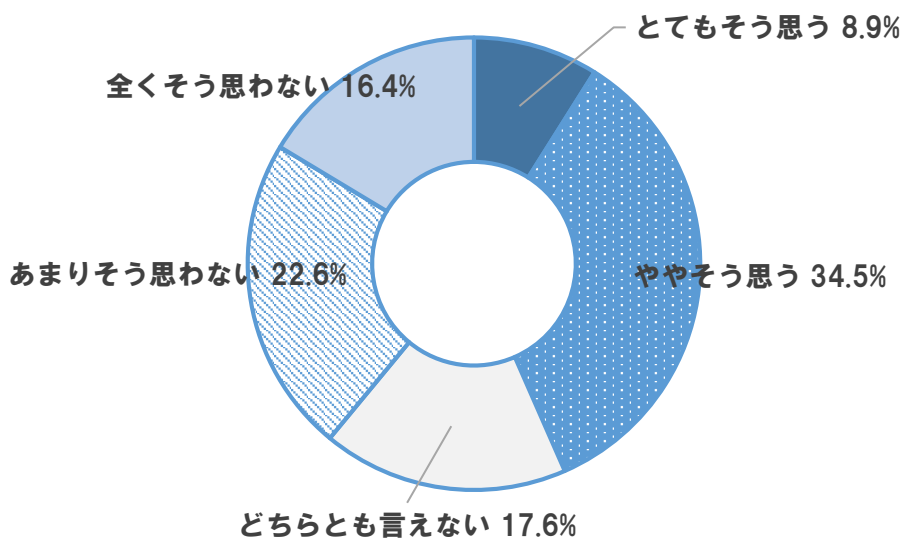


問13 電車・バスなどの公共交通へのアクセスが便利だ（〇は1つ）

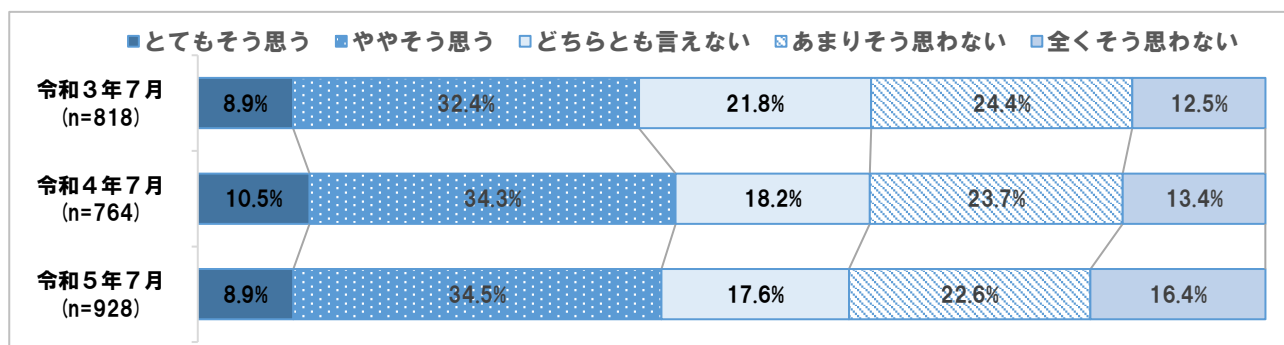
- ①全体では、「とてもそう思う」と「ややそう思う」を合わせた『肯定的な意見』が 43.4%、「あまりそう思わない」と「全くそう思わない」を合わせた『否定的な意見』は 39.0%となっており、『肯定的な意見』が『否定的な意見』を上回っている。
- ②年度別では、『肯定的な意見』の割合について、令和4年度と5年度の間大きな差は見られない。
- ③性別では、『肯定的な意見』の割合について、男女間に大きな差は見られない。
- ④年代別では、50代を除く全ての年代で、『肯定的な意見』が『否定的な意見』を上回っている。
- ⑤地域別では、西部の一般的なエリアにおいて、『肯定的な意見』が『否定的な意見』を上回っているが、東部Bエリアでは、『否定的な意見』が『肯定的な意見』を大きく上回っている。

① 全体

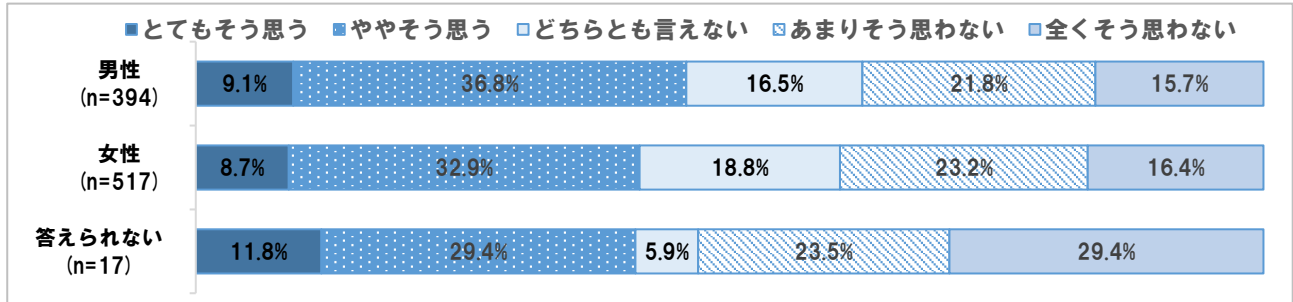
(n=928)



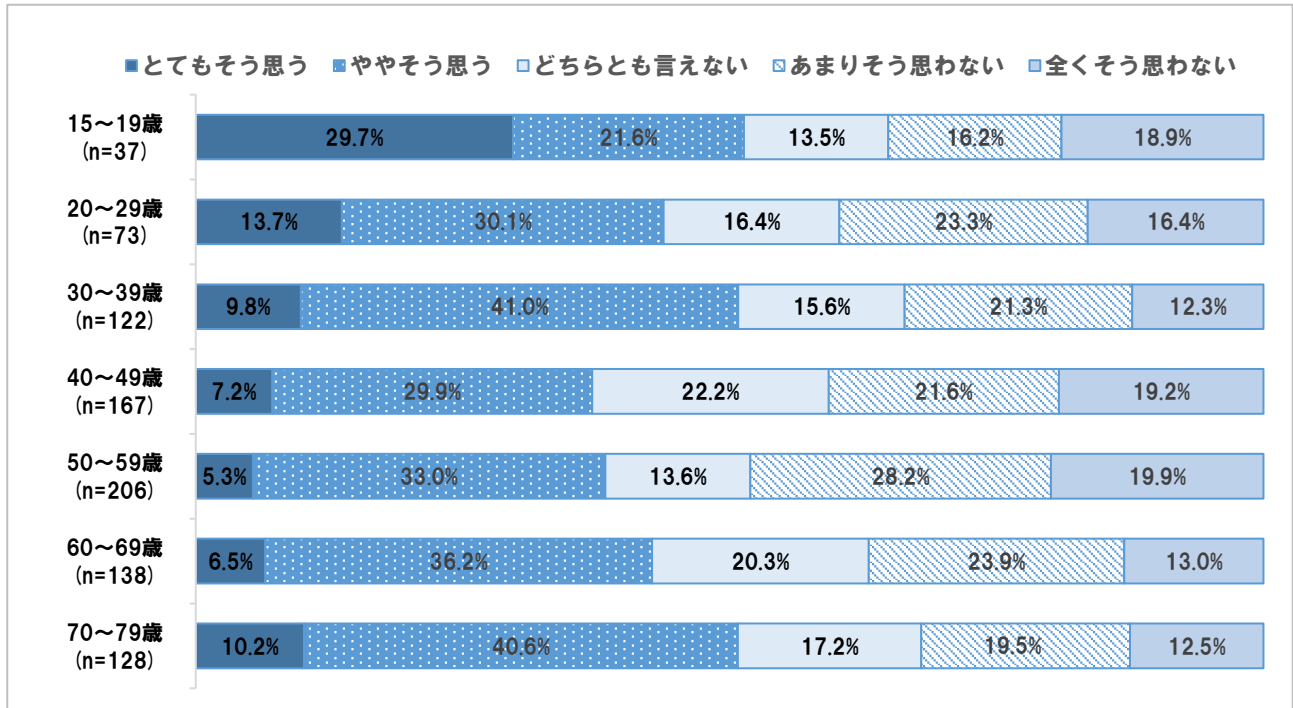
② 年度別推移



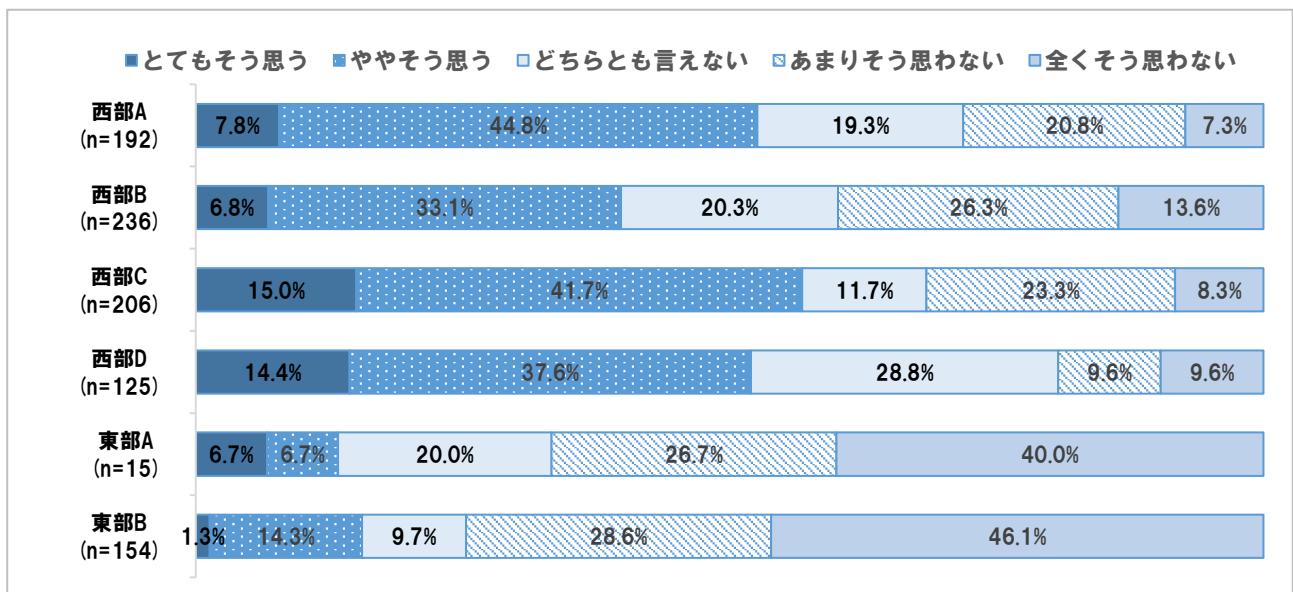
③ 性別



④ 年代別



⑤ 地域別 ※東部Aに関しては、回収サンプル数が少ないため、分析結果の数値は参考値とする。

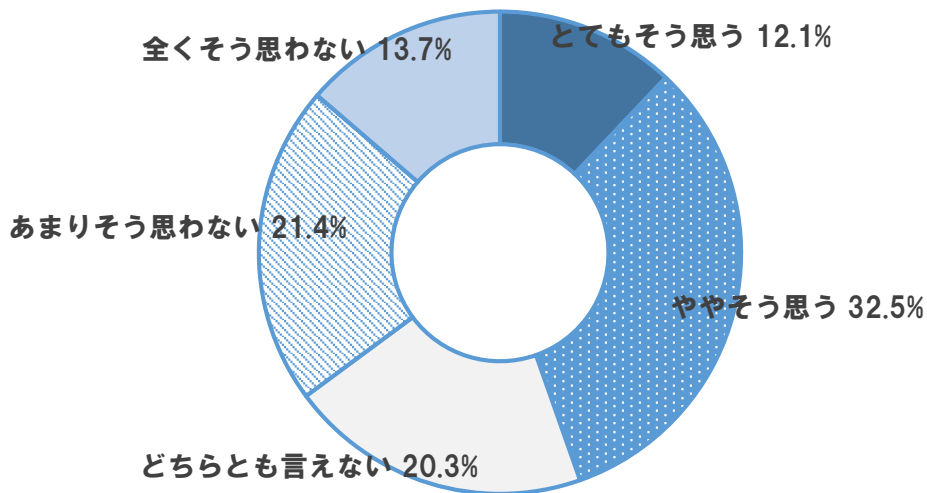


問14 職場など決まった場所に行くなら電車・バス移動が便利だ（〇は1つ）

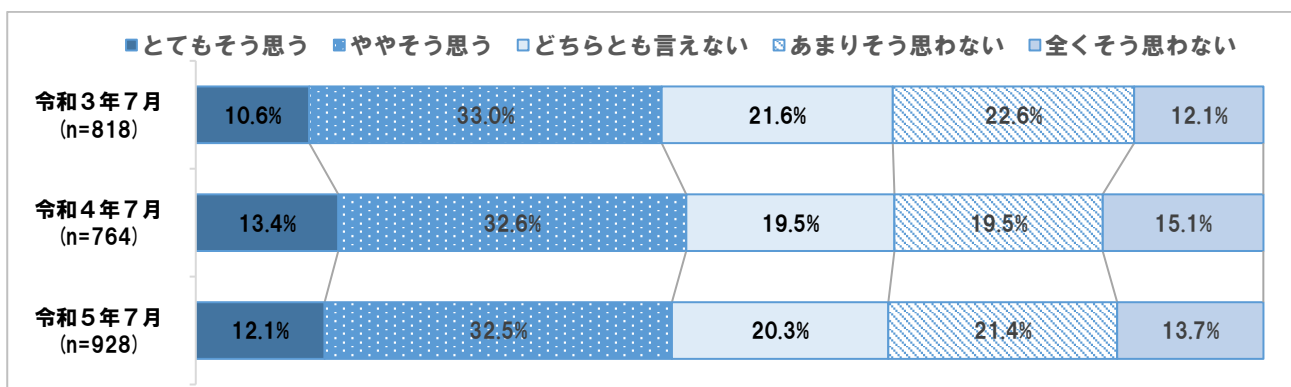
- ①全体では、「とてもそう思う」と「ややそう思う」を合わせた『肯定的な意見』が 44.6%、「あまりそう思わない」と「全くそう思わない」を合わせた『否定的な意見』は 35.1%となっており、『肯定的な意見』が『否定的な意見』を上回っている。
- ②年度別では、『肯定的な意見』の割合について、令和4年度と5年度の間に大きな差は見られない。
- ③性別では、『肯定的な意見』の割合について、男女間に大きな差は見られない。
- ④年代別では、全ての年代において、『肯定的な意見』が『否定的な意見』を上回っている。
- ⑤地域別では、全ての西部エリアにおいて、『肯定的な意見』が『否定的な意見』を上回っているが、東部Bエリアでは、『否定的な意見』が『肯定的な意見』を大きく上回っている。

① 全体

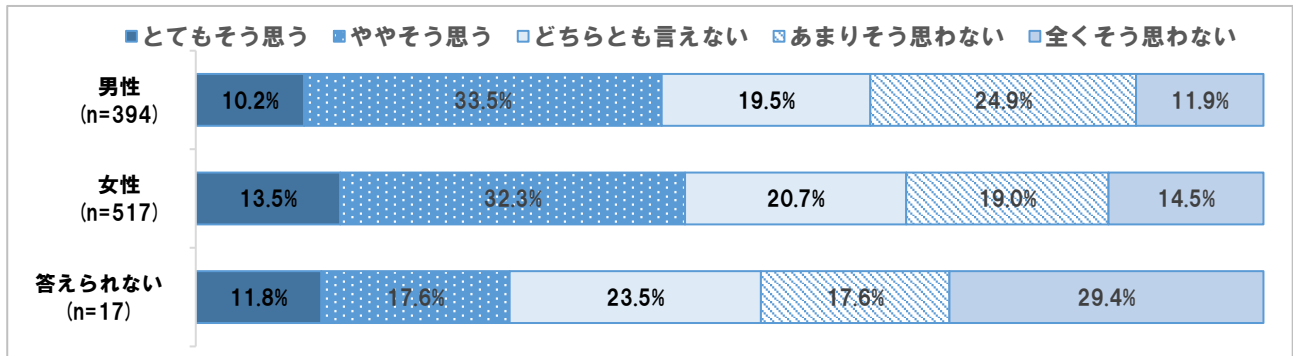
(n=928)



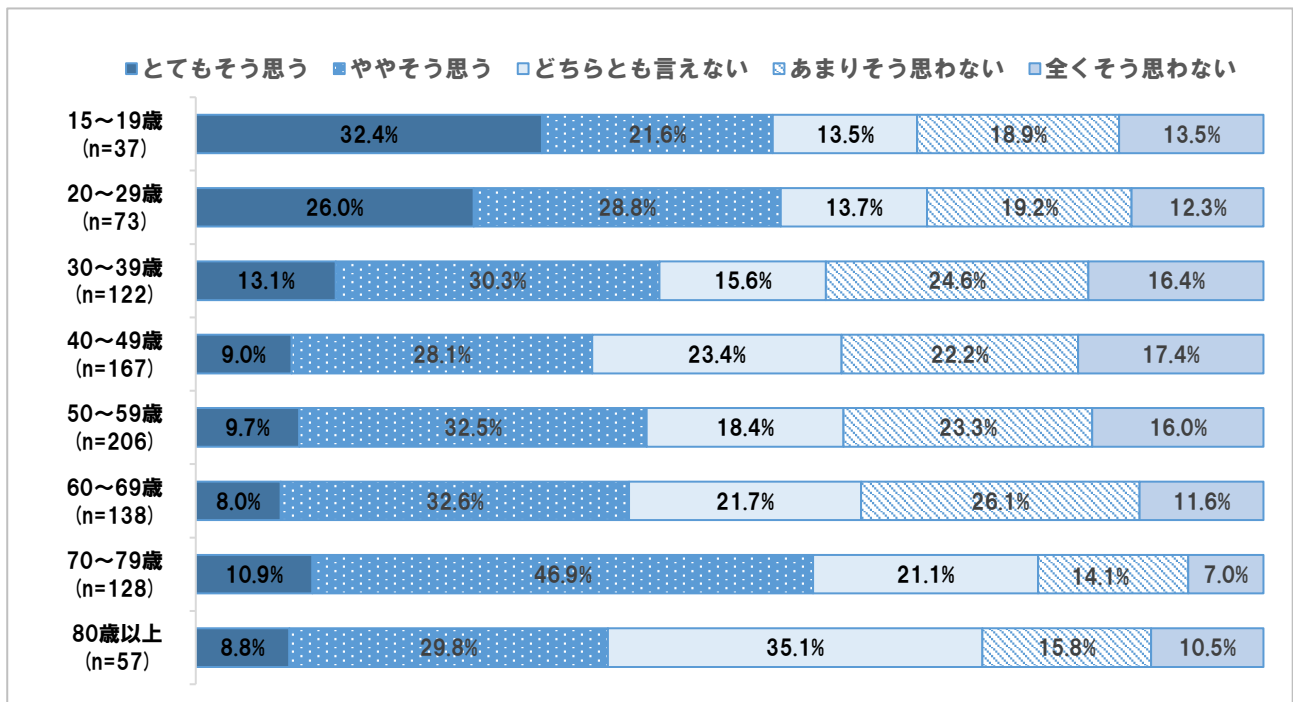
② 年度別推移



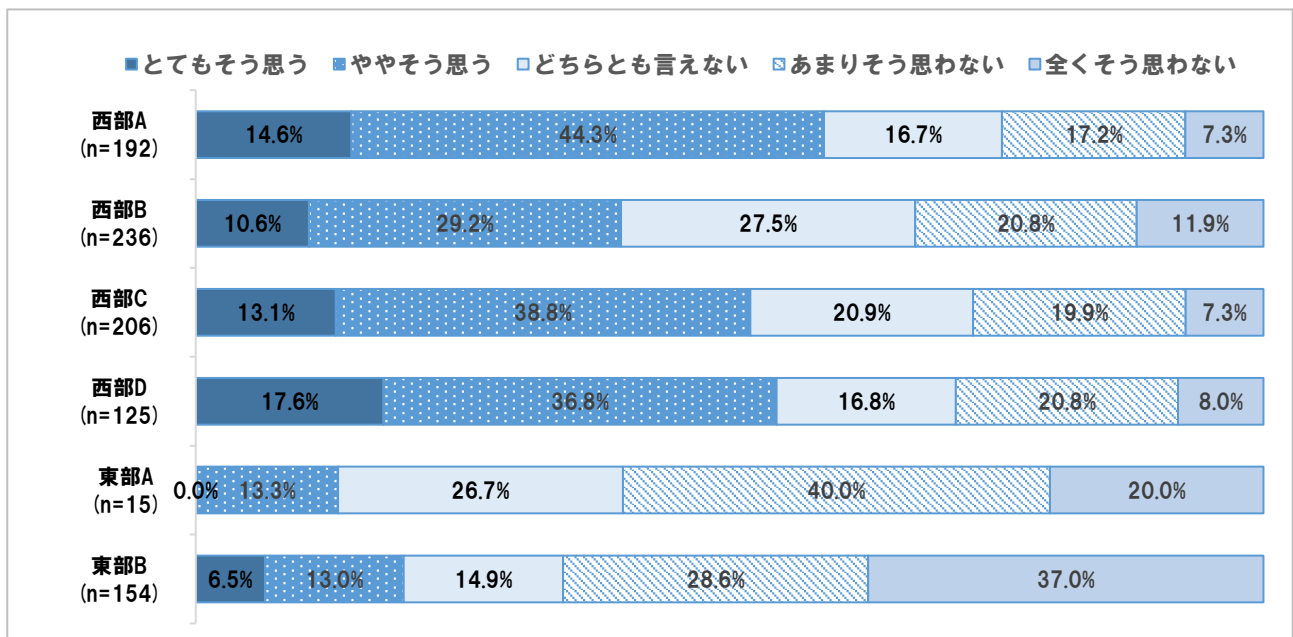
③ 性別



④ 年代別



⑤ 地域別 ※東部Aに関しては、回収サンプル数が少ないため、分析結果の数値は参考値とする。

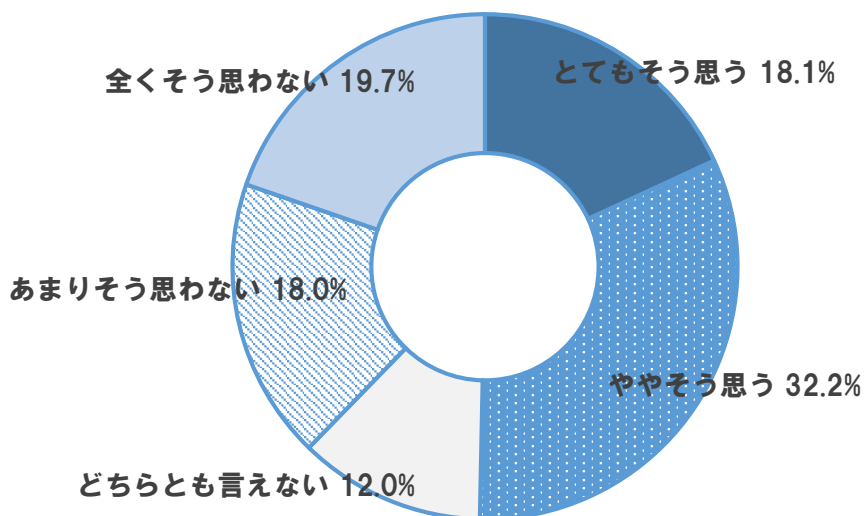


問15 日常のものは、歩ける範囲でひとつとおり揃う（〇は1つ）


- ①全体では、「とてもそう思う」と「ややそう思う」を合わせた『肯定的な意見』が 50.3%、「あまりそう思わない」と「全くそう思わない」を合わせた『否定的な意見』は 37.7%となっており、『肯定的な意見』が『否定的な意見』を上回っている。
- ②年度別では、『肯定的な意見』の割合について、令和4年度よりも5年度が低くなっている。
- ③性別では、『肯定的な意見』の割合について、男性よりも女性が高くなっている。
- ④年代別では、全ての年代において、『肯定的な意見』が『否定的な意見』を上回っている。
- ⑤地域別では、全ての西部エリアにおいて、『肯定的な意見』が『否定的な意見』を大きく上回っているが、東部Bエリアでは、『否定的な意見』が『肯定的な意見』を大きく上回っている。

① 全体

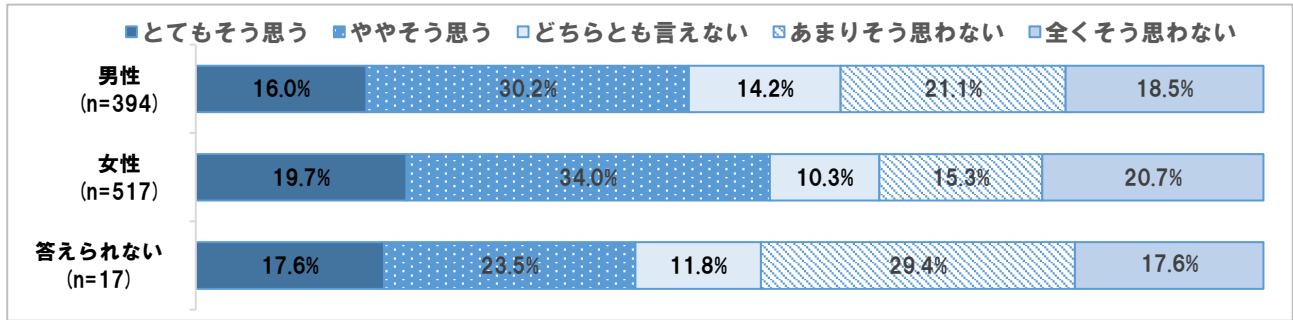
(n=928)



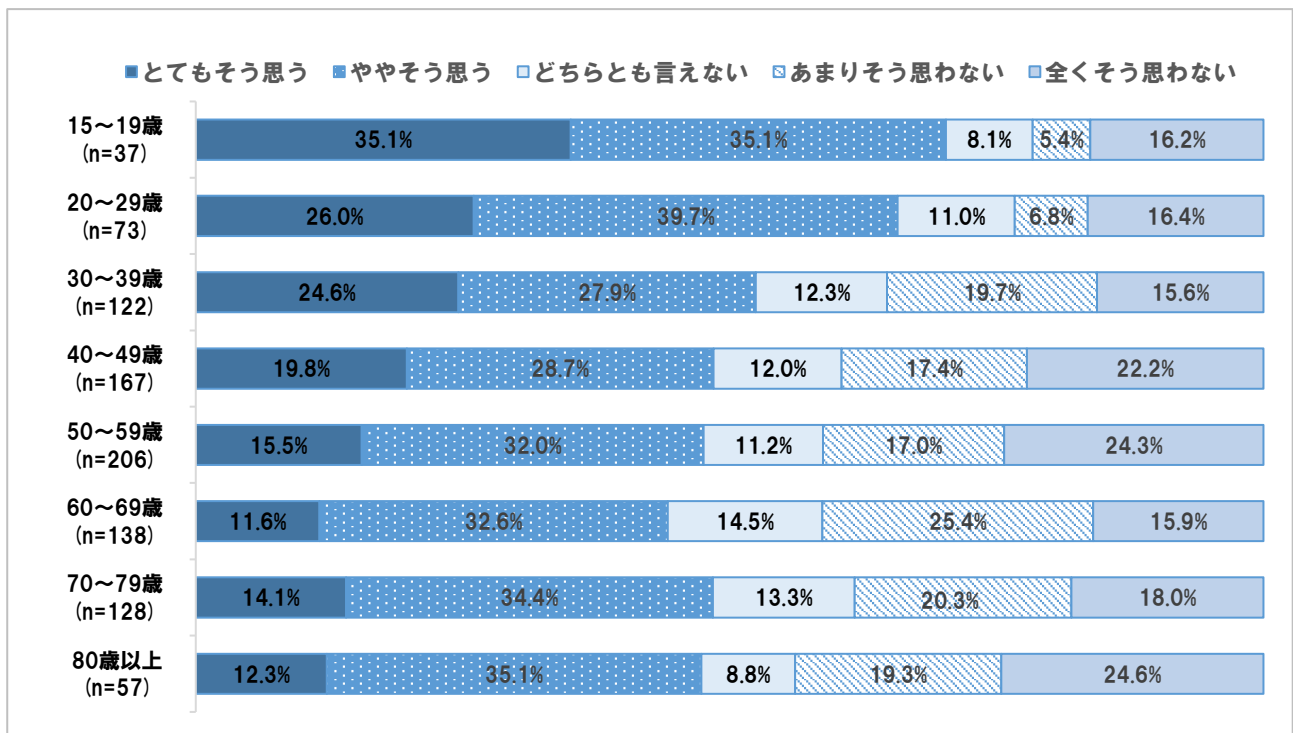
② 年度別推移



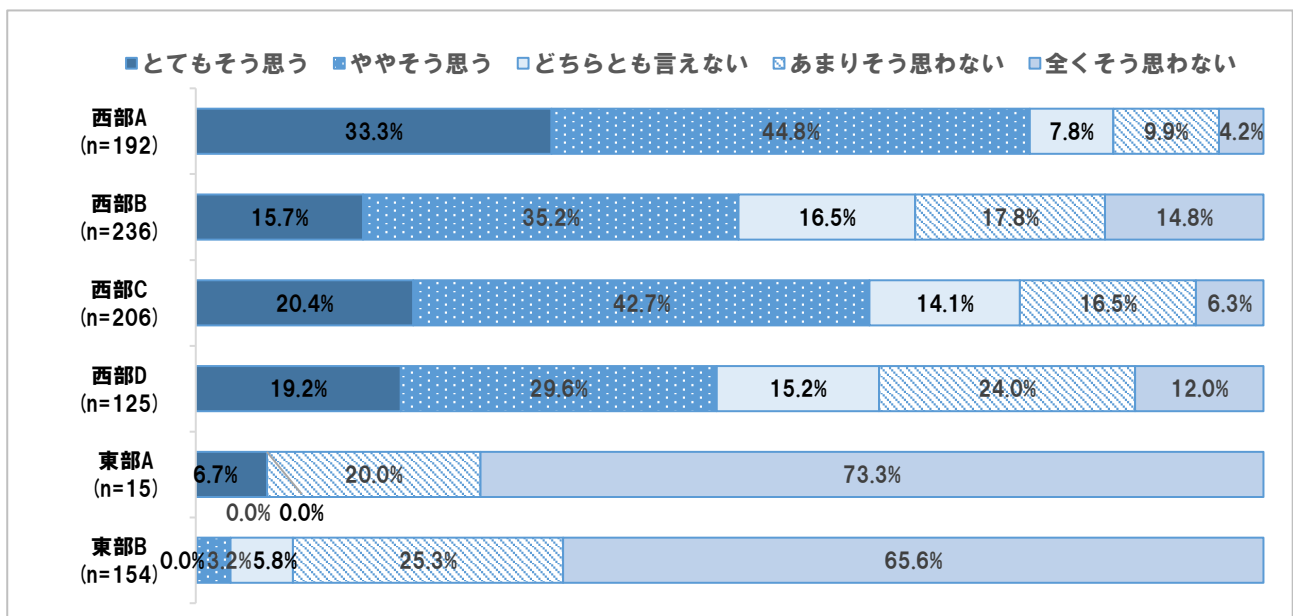
③ 性別



④ 年代別



⑤ 地域別 ※東部Aに関しては、回収サンプル数が少ないため、分析結果の数値は参考値とする。

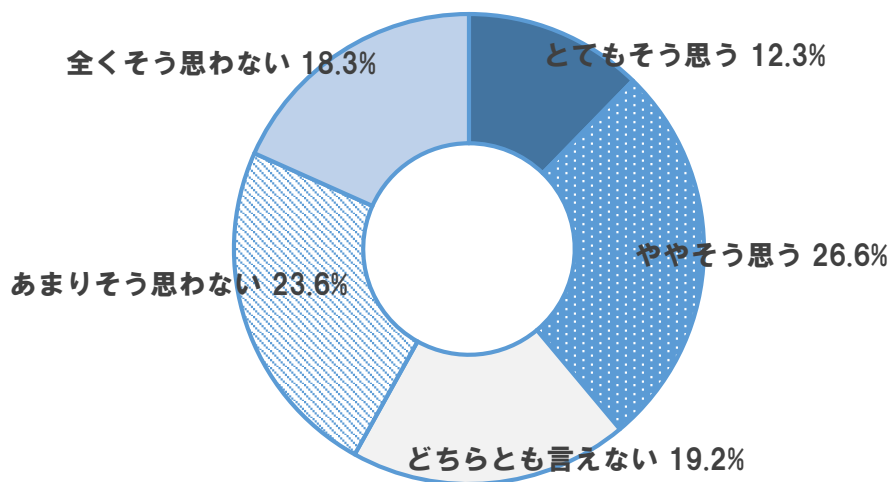


問16 徒歩や自転車の移動が快適だ (〇は1つ)

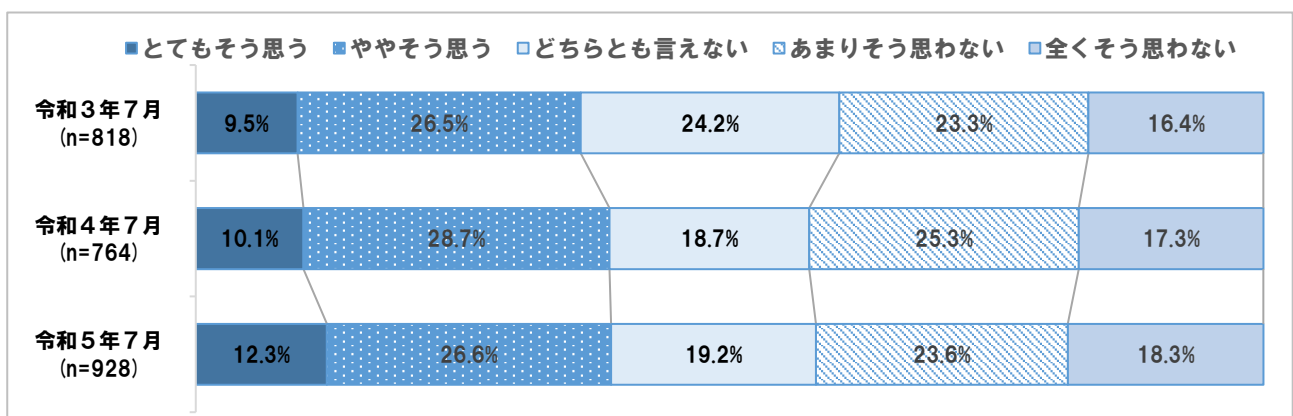
- ①全体では、「とてもそう思う」と「ややそう思う」を合わせた『肯定的な意見』が 38.9%、「あまりそう思わない」と「全くそう思わない」を合わせた『否定的な意見』は 41.9%となっており、ほぼ同じ割合となっている。
- ②年度別では、『肯定的な意見』の割合について、令和4年度と5年度の間には大きな差は見られない。
- ③性別では、『肯定的な意見』の割合について、男女間に大きな差は見られない。
- ④年代別では、40代、50代、60代、80歳以上において、『否定的な意見』が『肯定的な意見』を上回っている。
- ⑤地域別では、東部Bエリアにおいて、『否定的な意見』が『肯定的な意見』を大きく上回っている。

① 全体

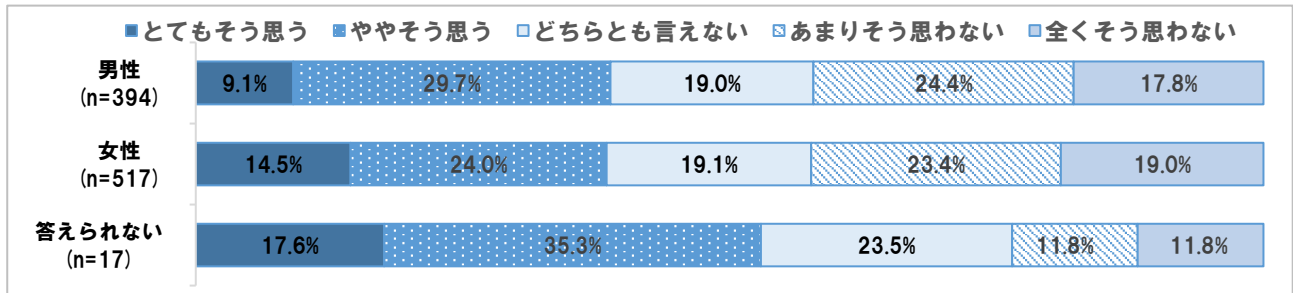
(n=928)



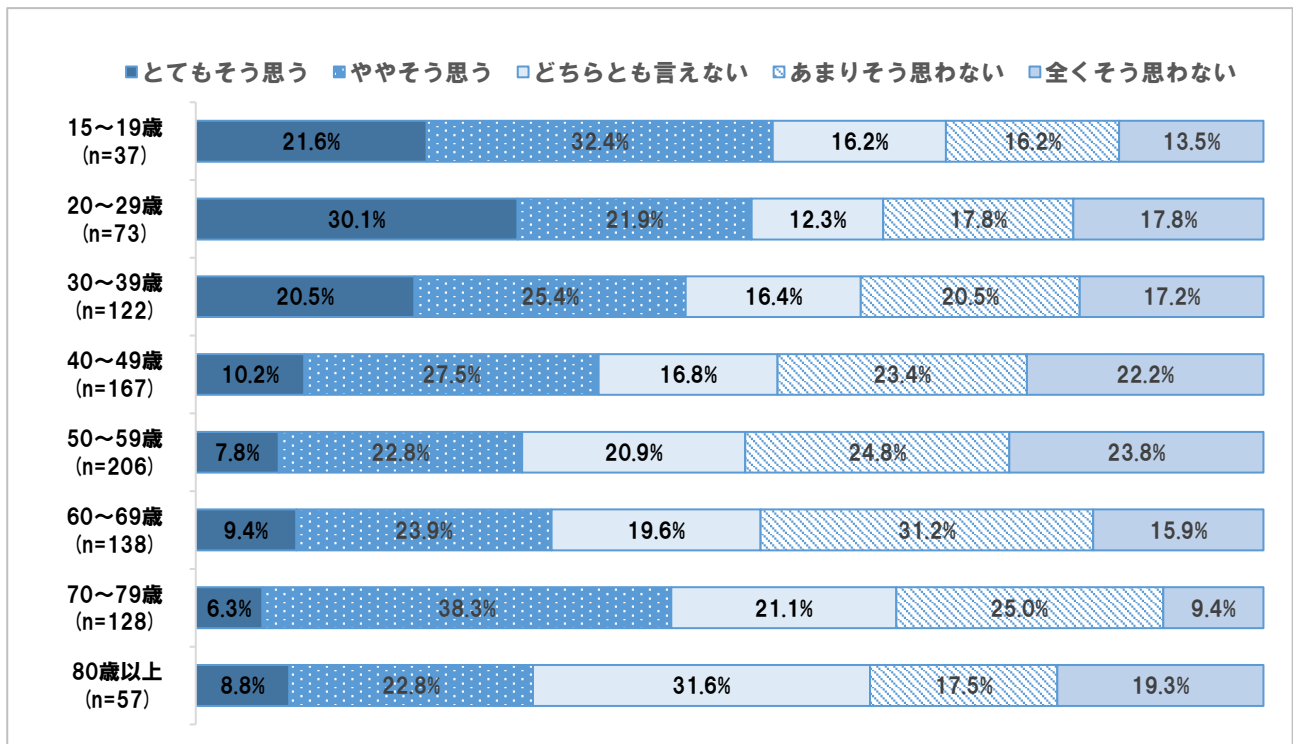
② 年度別推移



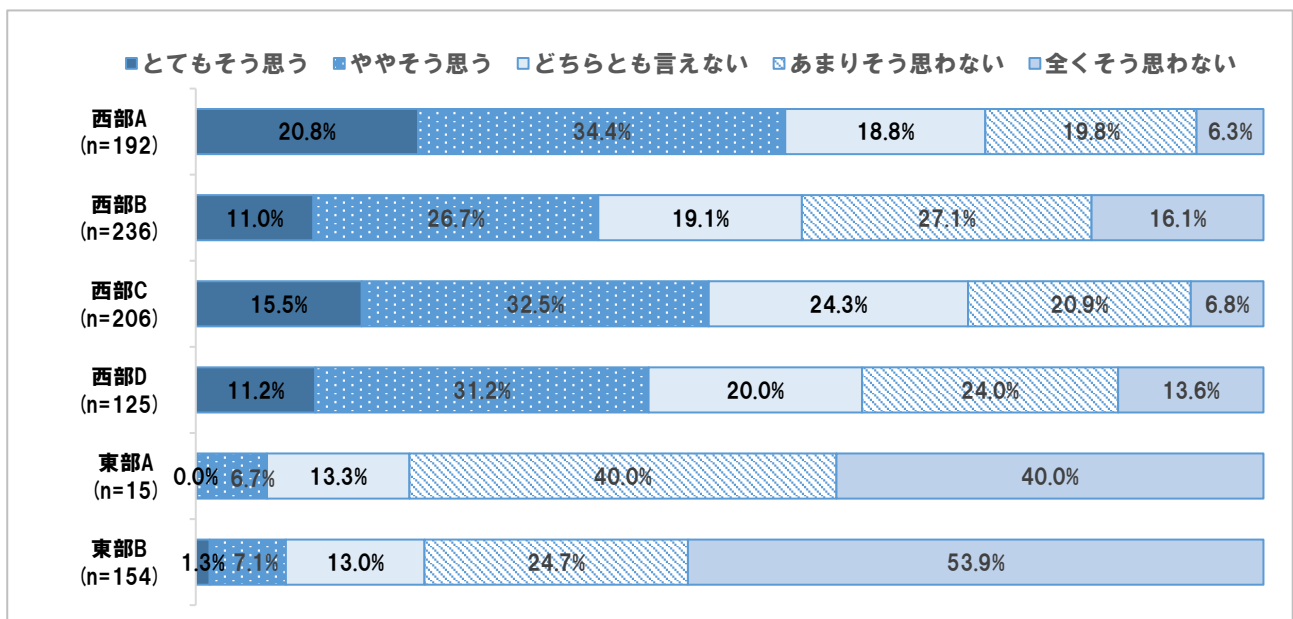
③ 性別



④ 年代別



⑤ 地域別 ※東部Aに関しては、回収サンプル数が少ないため、分析結果の数値は参考値とする。

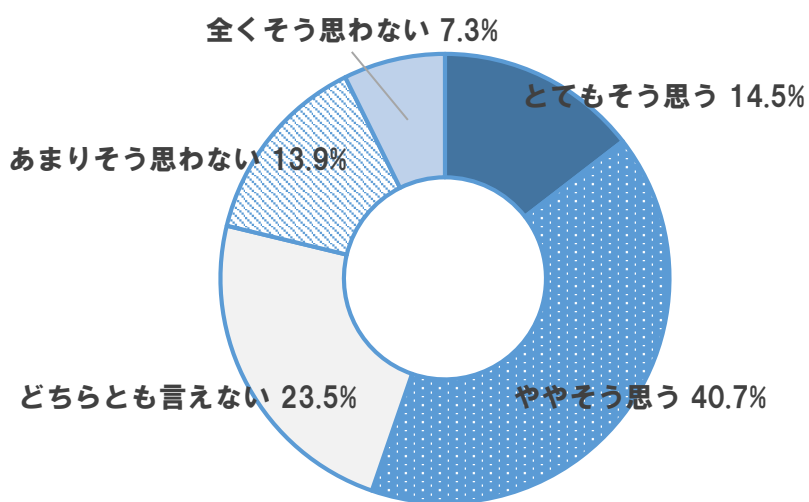


問17 幹線道路・高速道路へのアクセスが便利だ（〇は1つ）


- ①全体では、「とてもそう思う」と「ややそう思う」を合わせた『肯定的な意見』が55.2%、「あまりそう思わない」と「全くそう思わない」を合わせた『否定的な意見』は21.2%となっており、『肯定的な意見』が『否定的な意見』を大きく上回っている。
- ②年度別では、『肯定的な意見』の割合について、令和4年度と5年度の間には大きな差は見られない。
- ③性別では、『肯定的な意見』の割合について、女性よりも男性が高くなっている。
- ④年代別では、全ての年代において、『肯定的な意見』が『否定的な意見』を上回っている。
- ⑤地域別では、全ての西部エリアにおいて、『肯定的な意見』が『否定的な意見』を大きく上回っているが、東部Bエリアでは、『否定的な意見』が『肯定的な意見』を上回っている。

① 全体

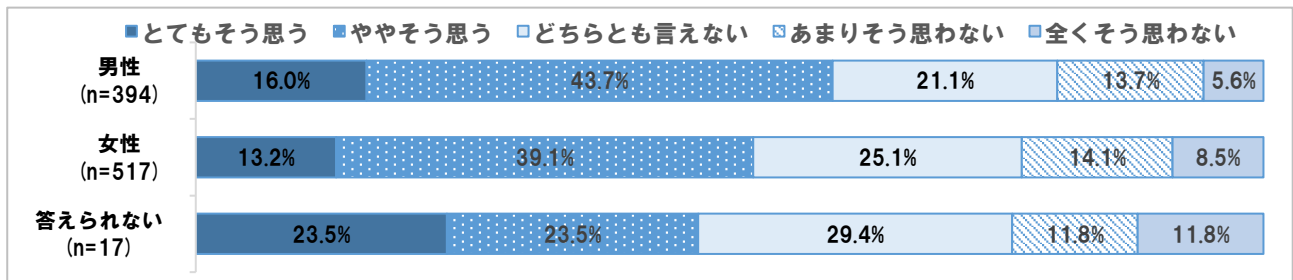
(n=928)



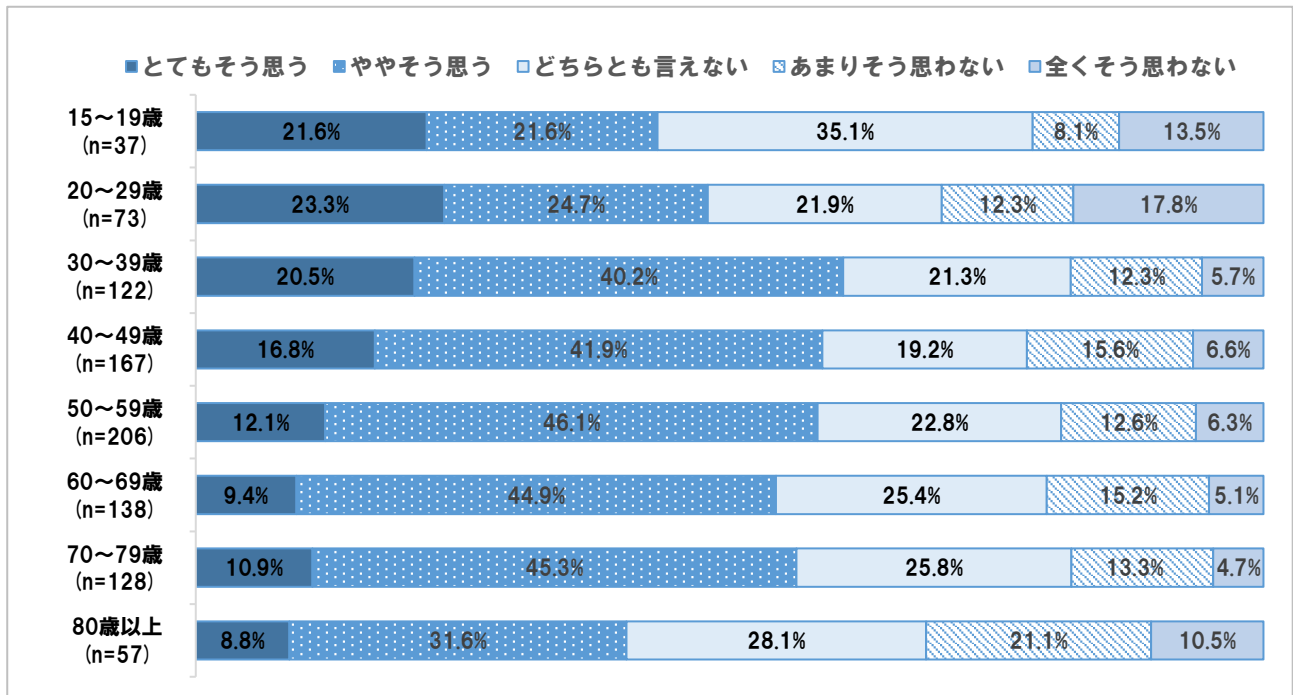
② 年度別推移



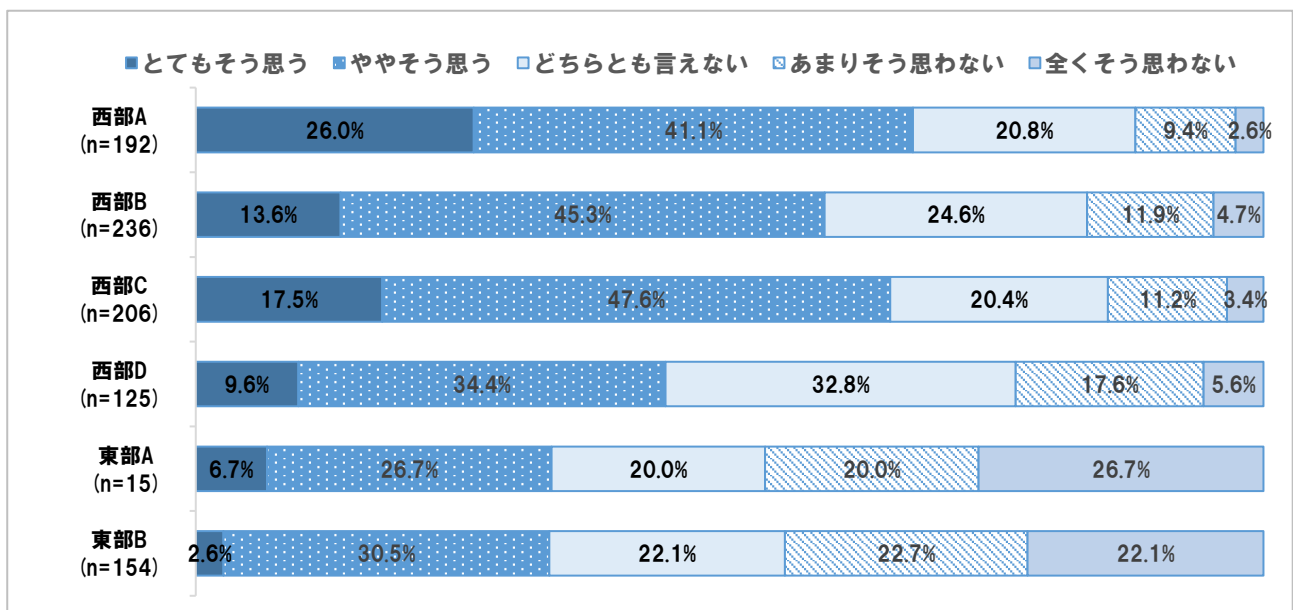
③ 性別



④ 年代別



⑤ 地域別 ※東部Aに関しては、回収サンプル数が少ないため、分析結果の数値は参考値とする。

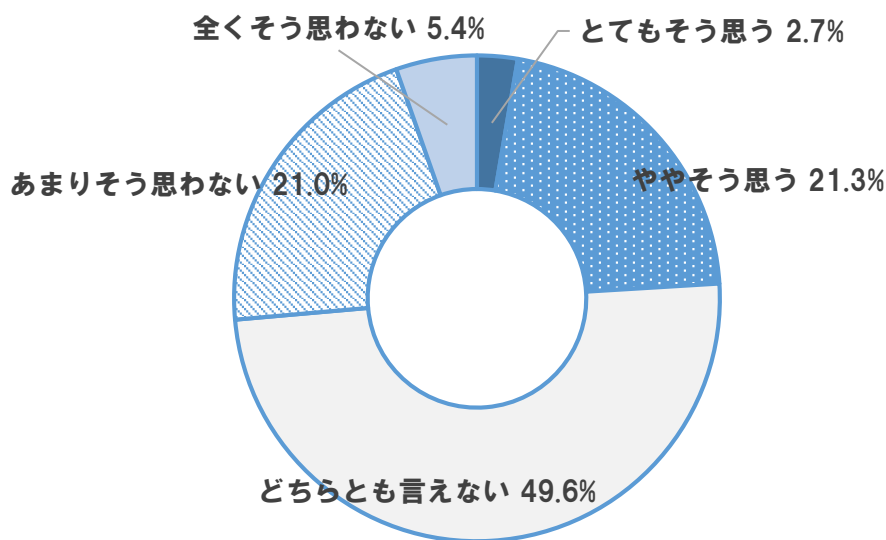


問18 防災対策がしっかりしている（〇は1つ）

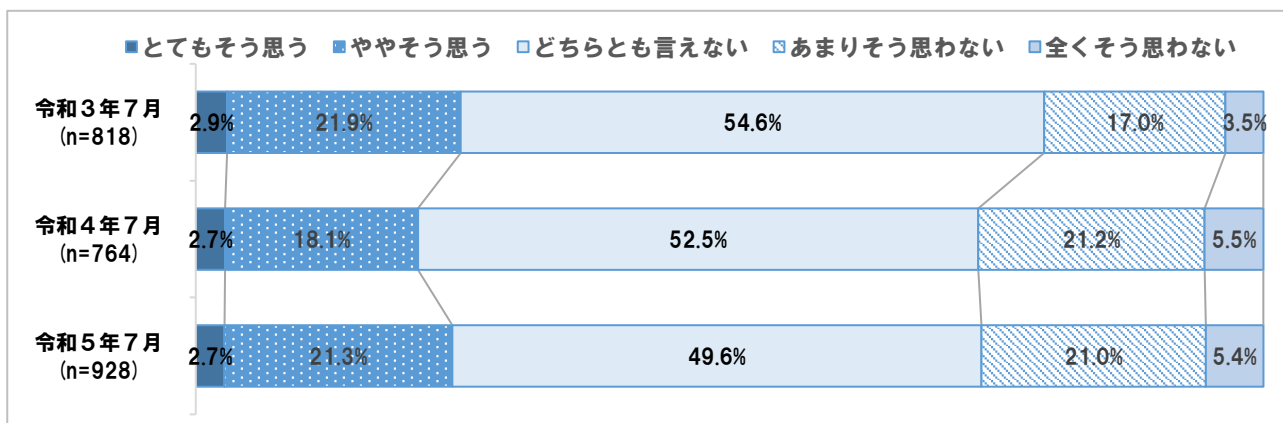
- ①全体では、「とてもそう思う」と「ややそう思う」を合わせた『肯定的な意見』が 24.0%、「あまりそう思わない」と「全くそう思わない」を合わせた『否定的な意見』は26.4%となっており、ほぼ同じ割合となっている。
- ②年度別では、『肯定的な意見』の割合について、令和4年度と5年度の間には大きな差は見られない。
- ③性別では、『肯定的な意見』の割合について、男女間に大きな差は見られない。
- ④年代別では、10代、20代、70代を除く年代において、『否定的な意見』が『肯定的な意見』を上回っている。
- ⑤地域別では、西部Dエリアでは、他の地域に比べて『否定的な意見』の割合が高い。

① 全体


(n=928)



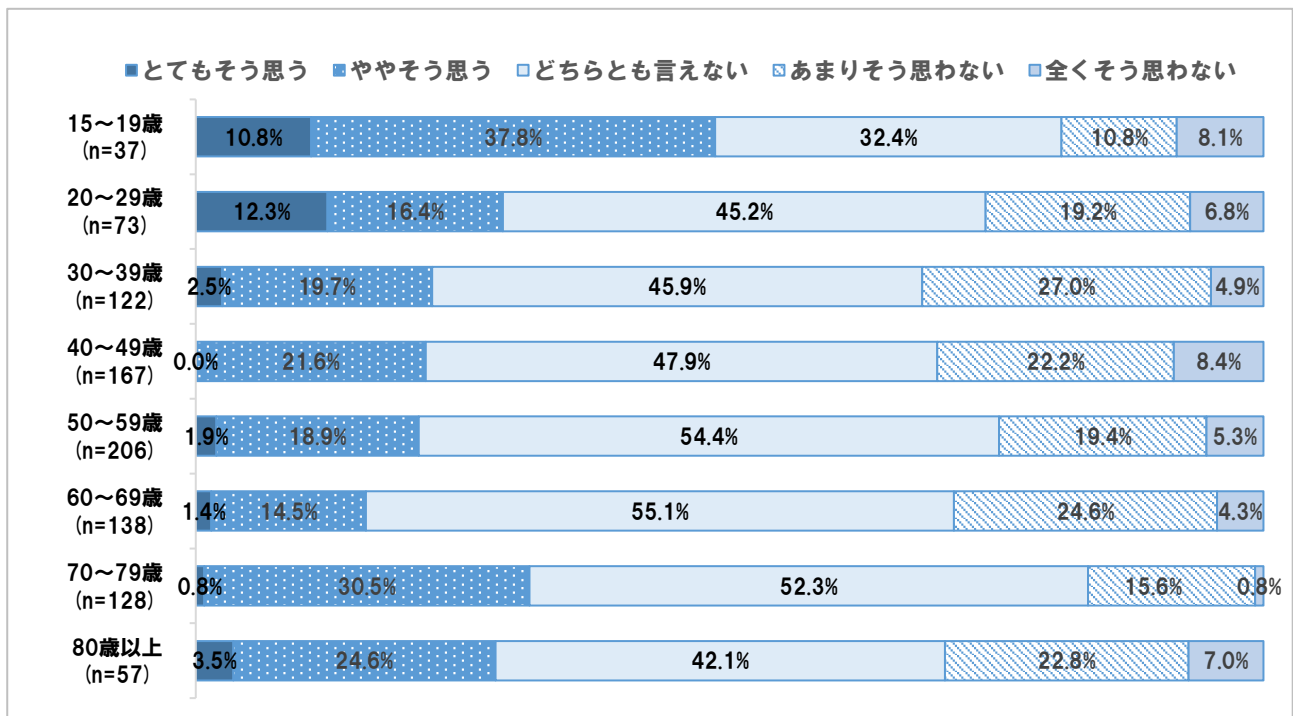
② 年度別推移



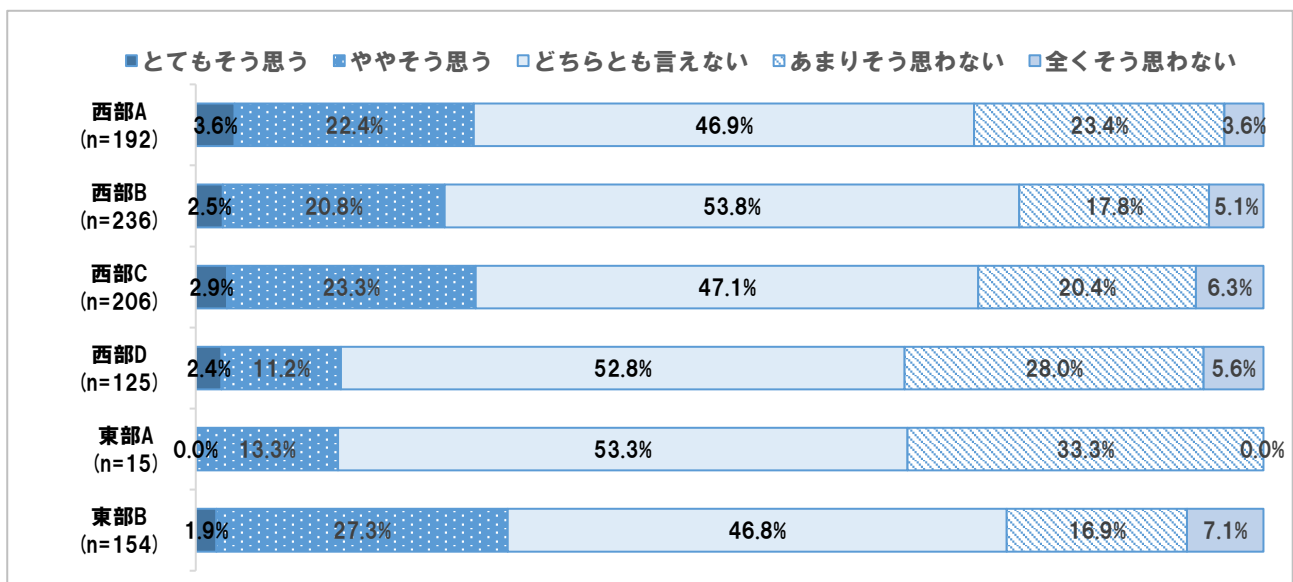
③ 性別



④ 年代別



⑤ 地域別 ※東部Aに関しては、回収サンプル数が少ないため、分析結果の数値は参考値とする。

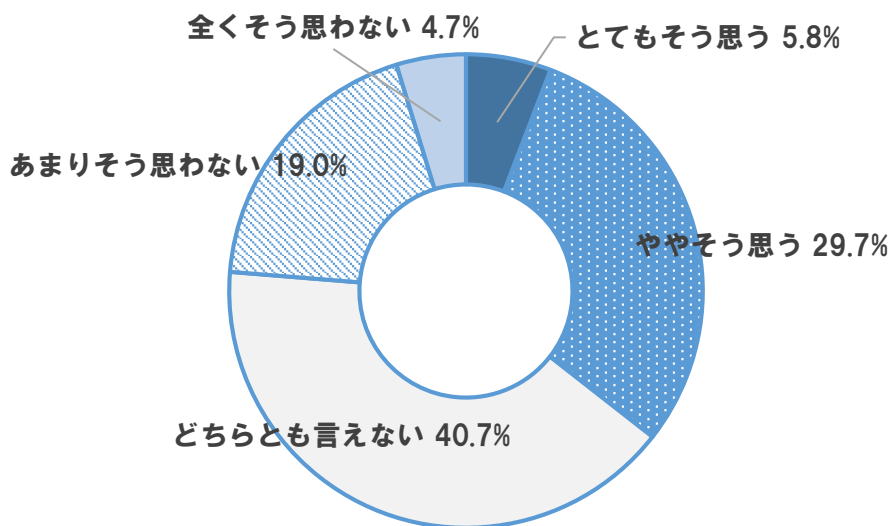


問19 地域の見守りがしっかりしている (〇は1つ)

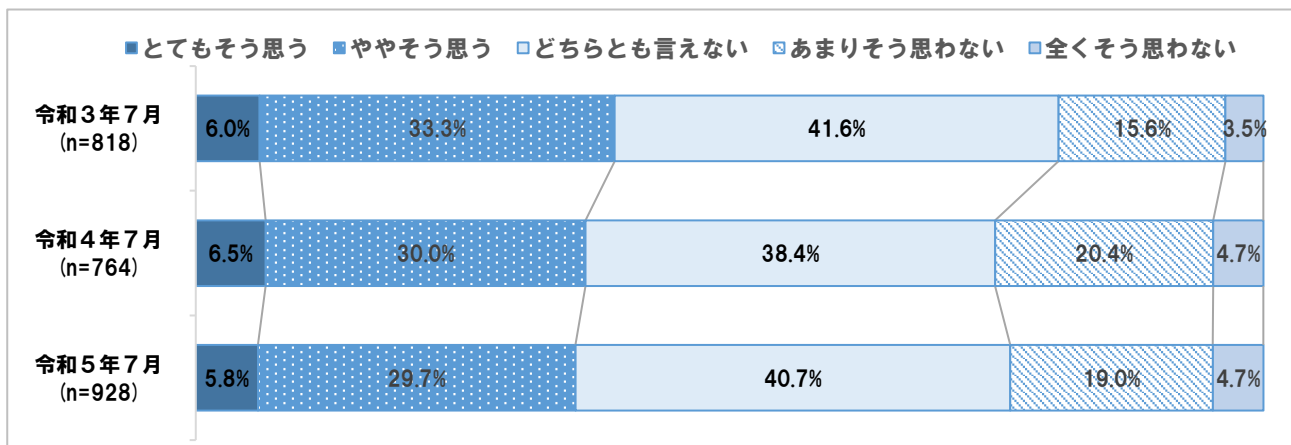
- ①全体では、「とてもそう思う」と「ややそう思う」を合わせた『肯定的な意見』が 35.5%、「あまりそう思わない」と「全くそう思わない」を合わせた『否定的な意見』は 23.7%となっており、『肯定的な意見』が『否定的な意見』を上回っている。
- ②年度別では、『肯定的な意見』の割合について、令和4年度と5年度の間には大きな差は見られない。
- ③性別では、『肯定的な意見』の割合について、男性よりも女性が高くなっている。
- ④年代別では、80歳以上を除く全ての年代において、『肯定的な意見』が『否定的な意見』を上回っている。
- ⑤地域別では、西部Dエリアを除く地域で、『肯定的な意見』が『否定的な意見』を上回っている。

① 全体

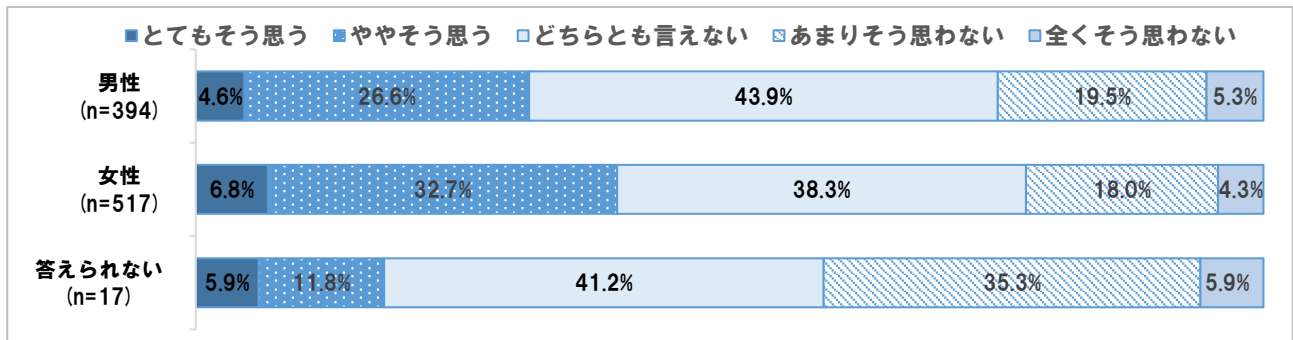
(n=928)



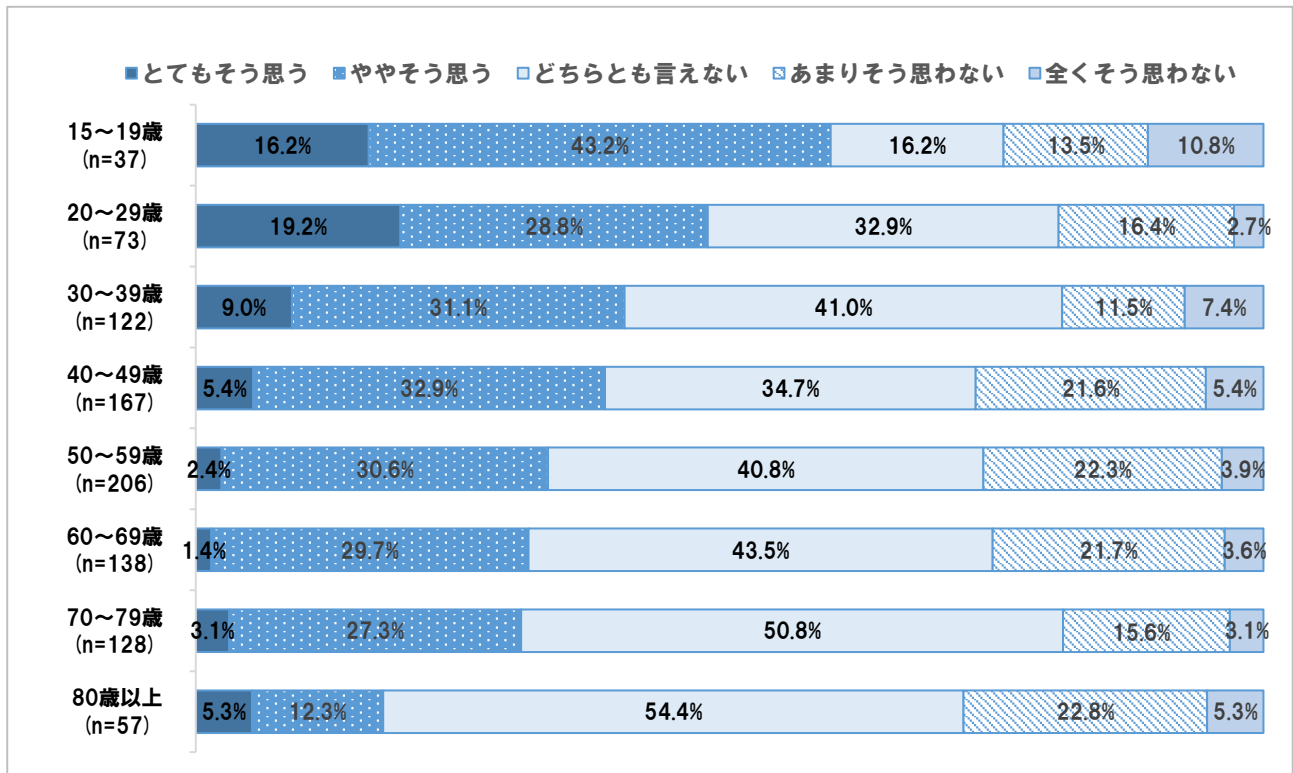
② 年度別推移



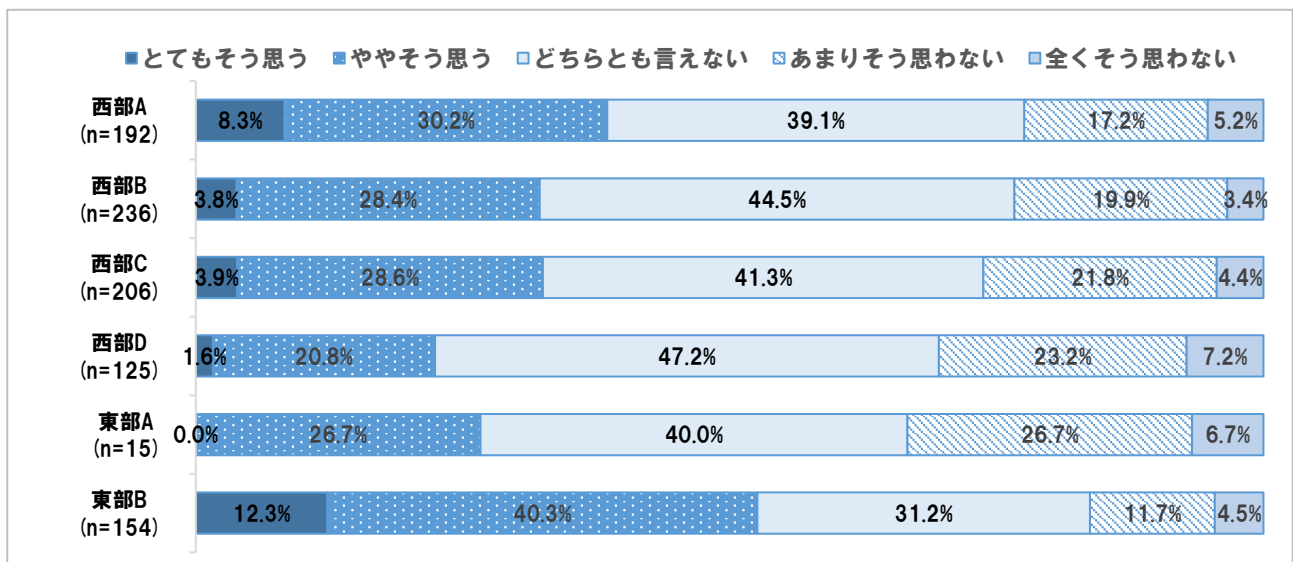
③ 性別



④ 年代別



⑤ 地域別 ※東部Aに関しては、回収サンプル数が少ないため、分析結果の数値は参考値とする。

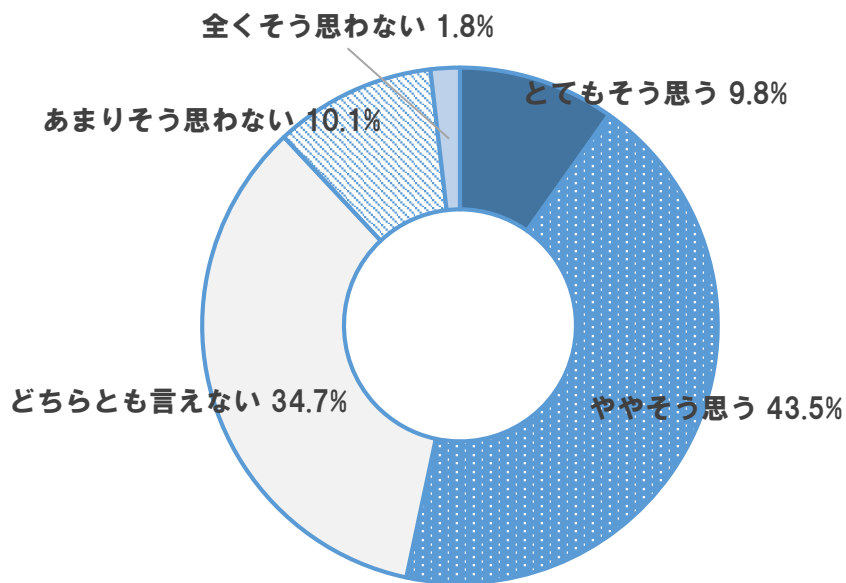


問20 交通事故や犯罪などが少ない（〇は1つ）

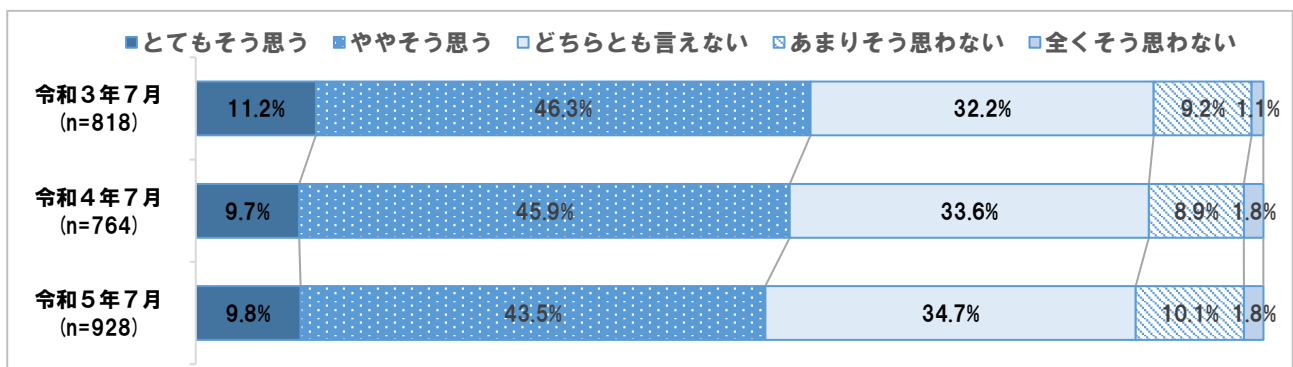
- ①全体では、「とてもそう思う」と「ややそう思う」を合わせた『肯定的な意見』が 53.3%、「あまりそう思わない」と「全くそう思わない」を合わせた『否定的な意見』は 11.9%となっており、『肯定的な意見』が『否定的な意見』を大きく上回っている。
- ②年度別では、『肯定的な意見』の割合について、令和4年度と5年度の間には大きな差は見られない。
- ③性別では、『肯定的な意見』の割合について、男女間に大きな差は見られない。
- ④年代別では、全ての年代において、『肯定的な意見』が『否定的な意見』を大きく上回っている。
- ⑤地域別では、一般的に『肯定的な意見』が『否定的な意見』を大きく上回っている。

① 全体

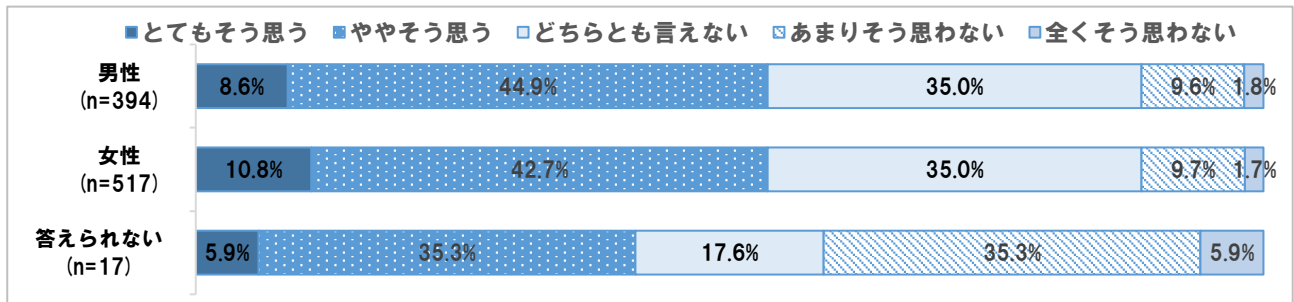
(n=928)



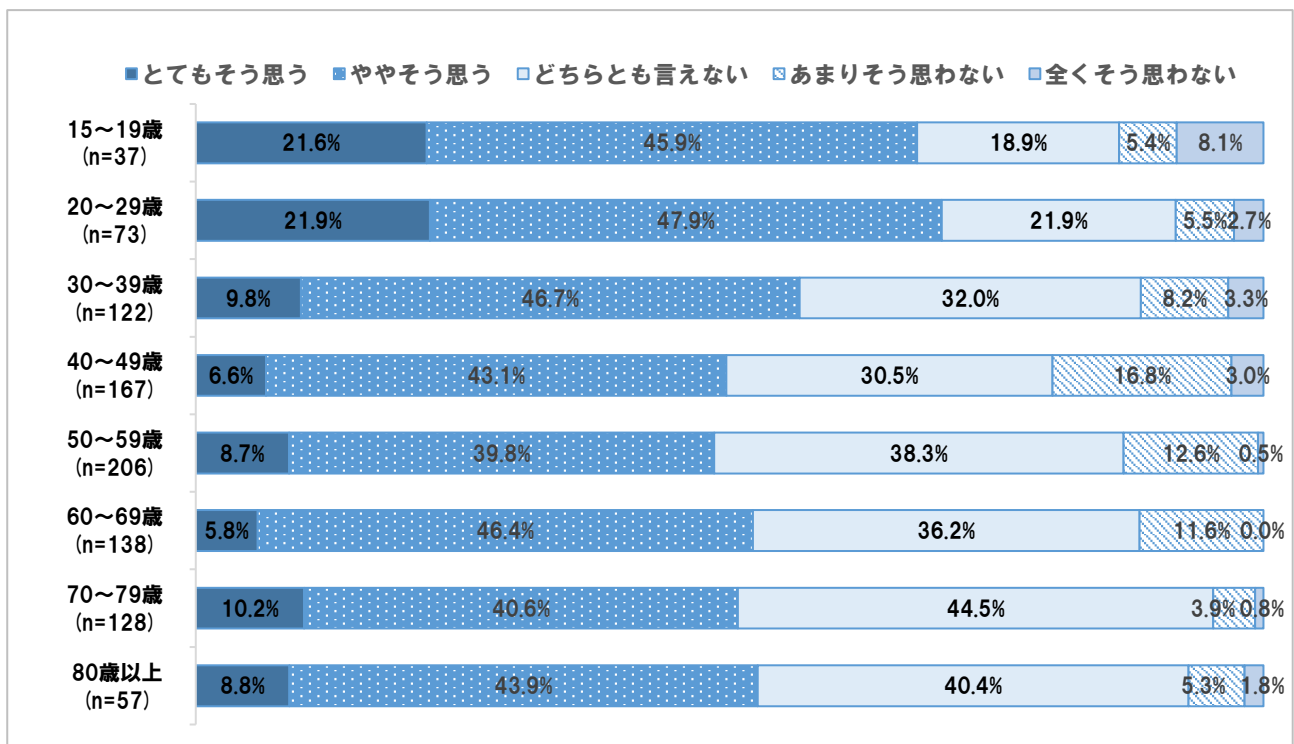
② 年度別推移



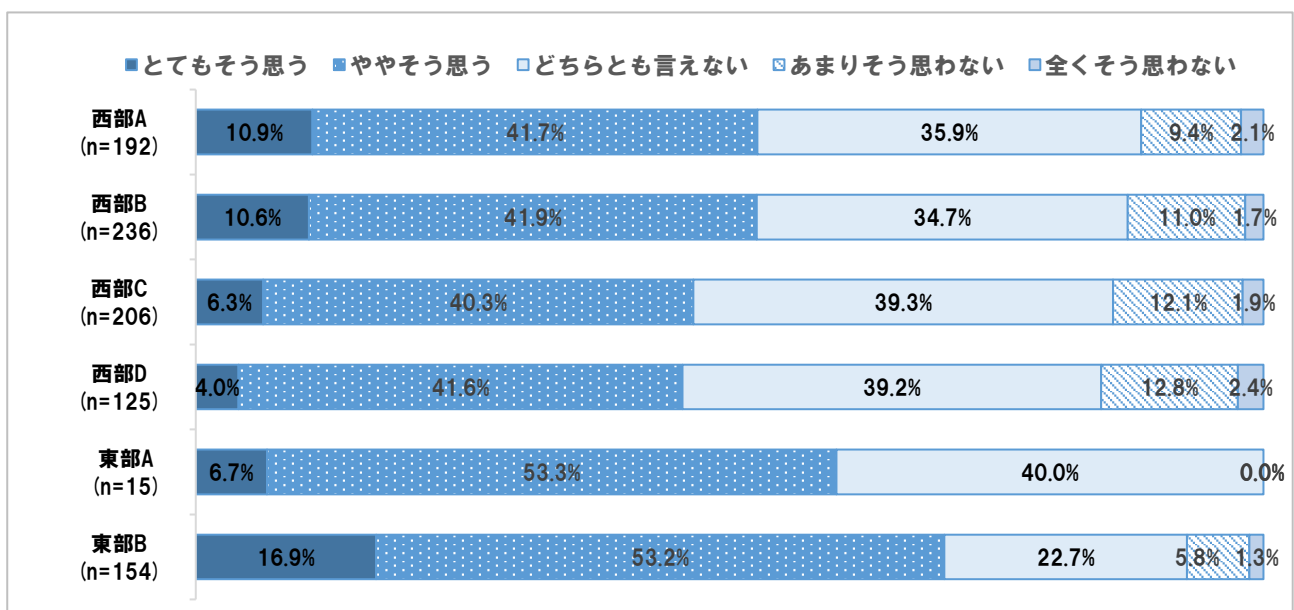
③ 性別



④ 年代別



⑤ 地域別 ※東部Aに関しては、回収サンプル数が少ないため、分析結果の数値は参考値とする。

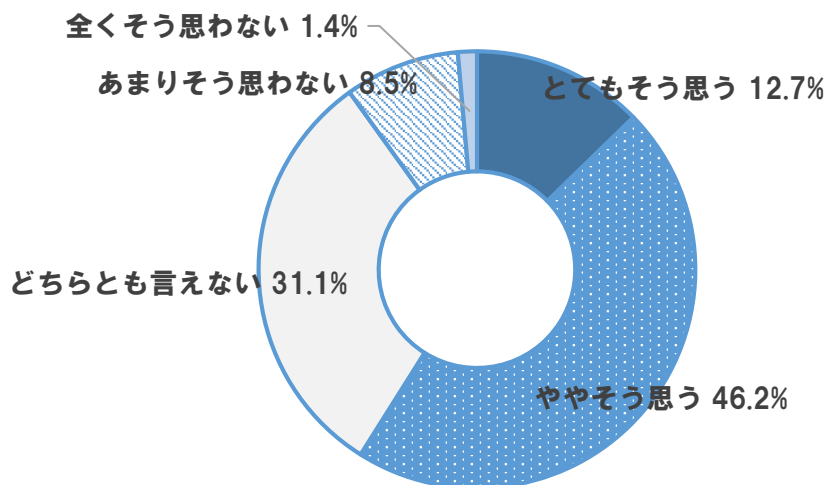


問21 自然災害が少ない（〇は1つ）

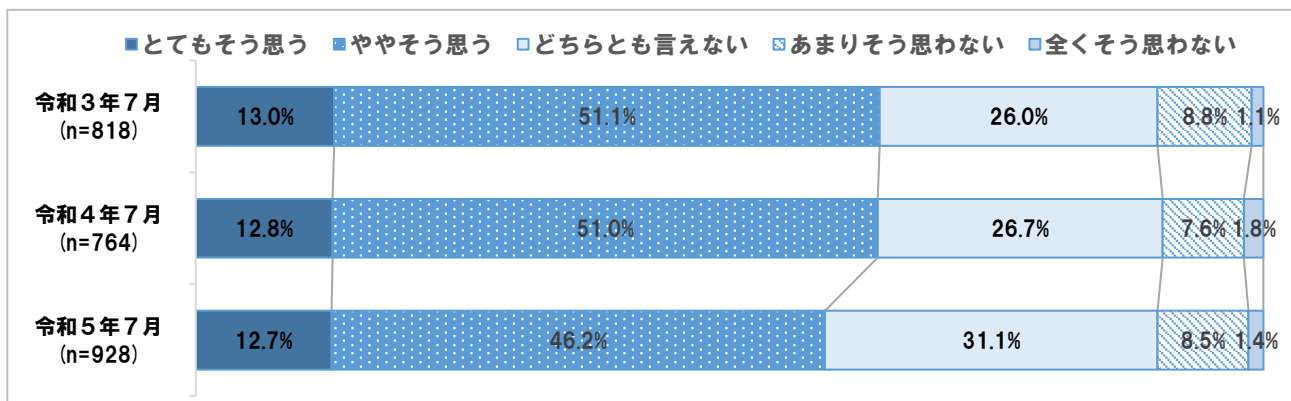
- ①全体では、「とてもそう思う」と「ややそう思う」を合わせた『肯定的な意見』が 58.9%、「あまりそう思わない」と「全くそう思わない」を合わせた『否定的な意見』は9.9%となっており、『肯定的な意見』が『否定的な意見』を大きく上回っている。
- ②年度別では、『肯定的な意見』の割合について、令和4年度と5年度の間に大きな差は見られない。
- ③性別では、『肯定的な意見』の割合について、男女間に大きな差は見られない。
- ④年代別では、全ての年代において、『肯定的な意見』が『否定的な意見』を大きく上回っている。
- ⑤地域別では、全般的に『肯定的な意見』が『否定的な意見』を大きく上回っている。

① 全体

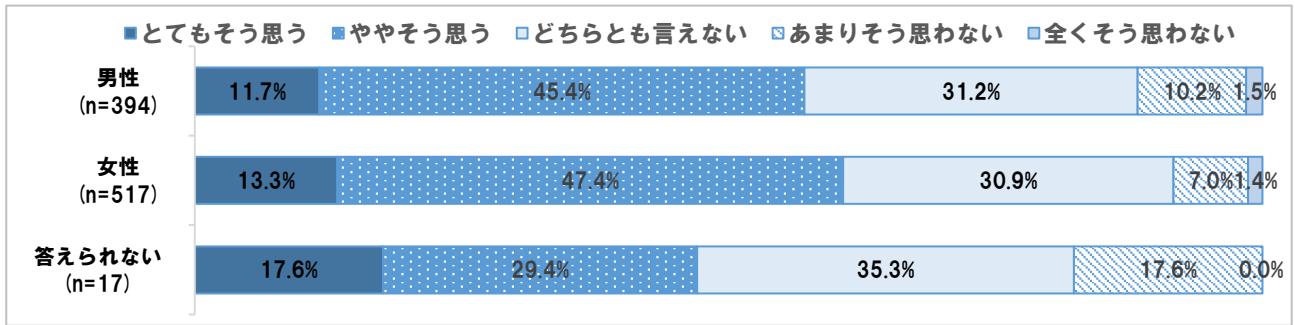
(n=928)



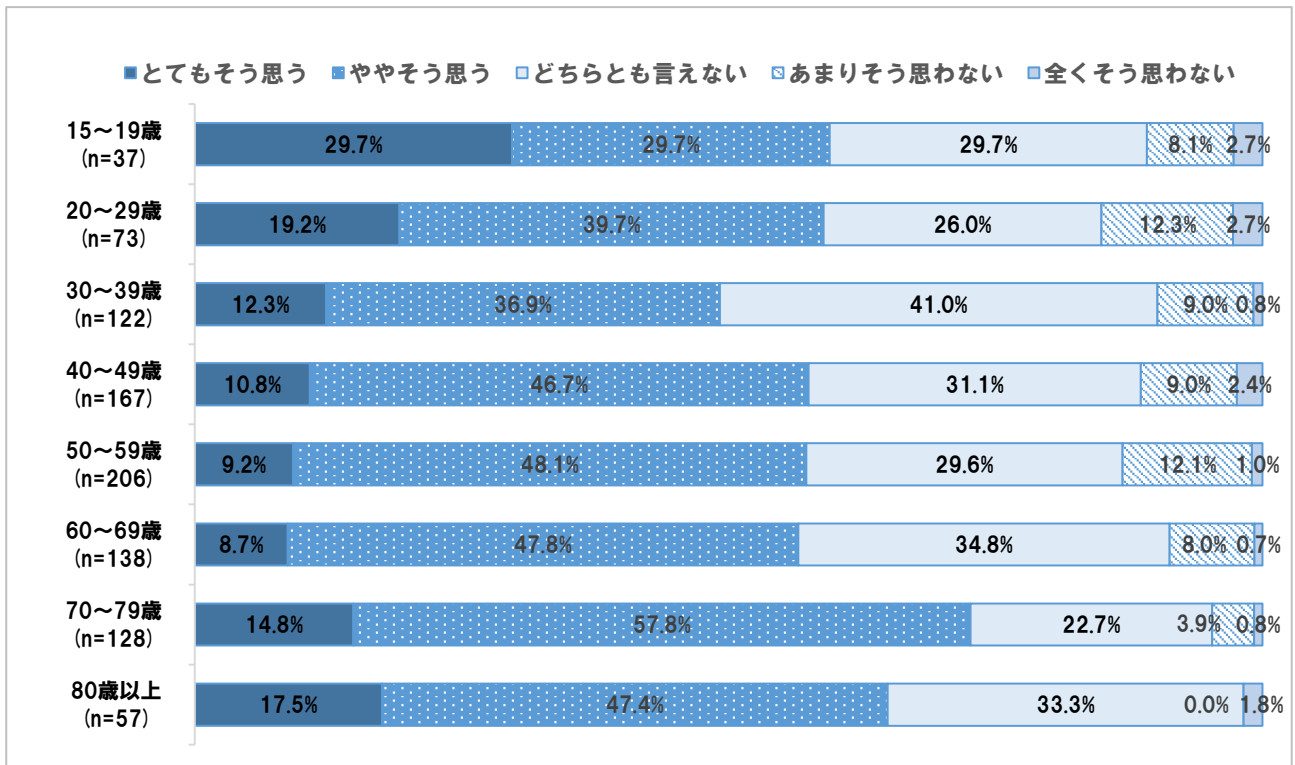
② 年度別推移



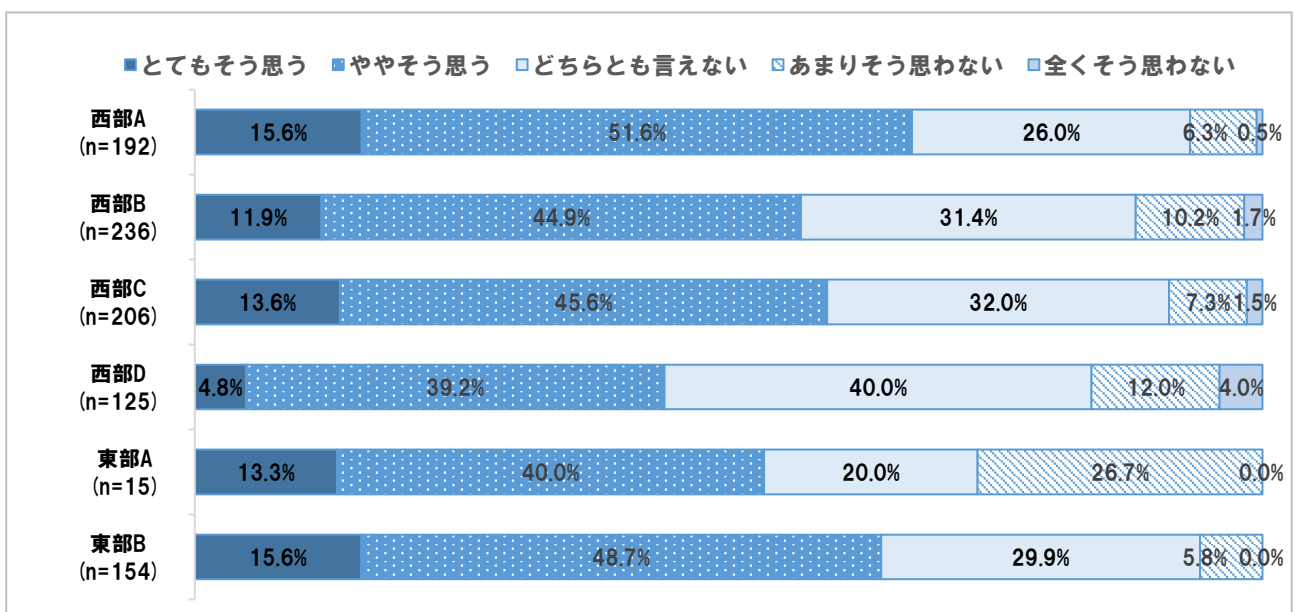
③ 性別



④ 年代別



⑤ 地域別 ※東部Aに関しては、回収サンプル数が少ないため、分析結果の数値は参考値とする。

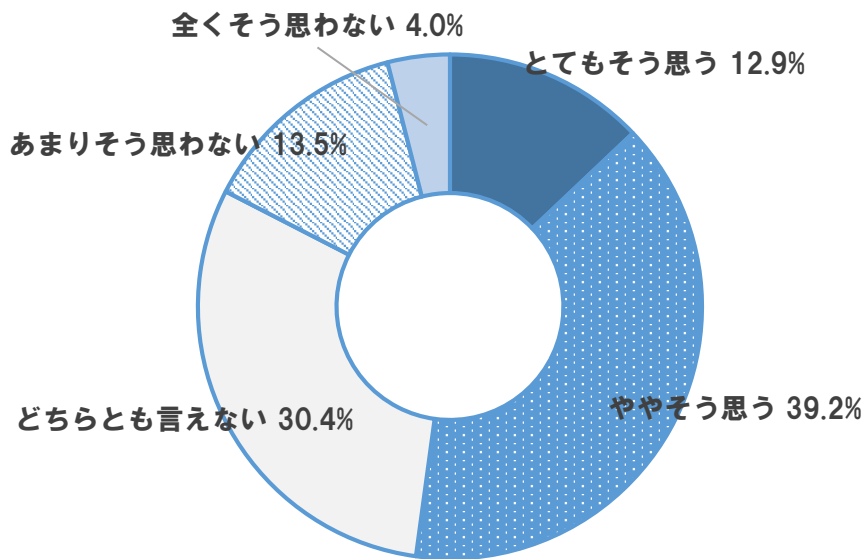


問22 ごみ収集やリサイクルなどが充実している（〇は1つ）

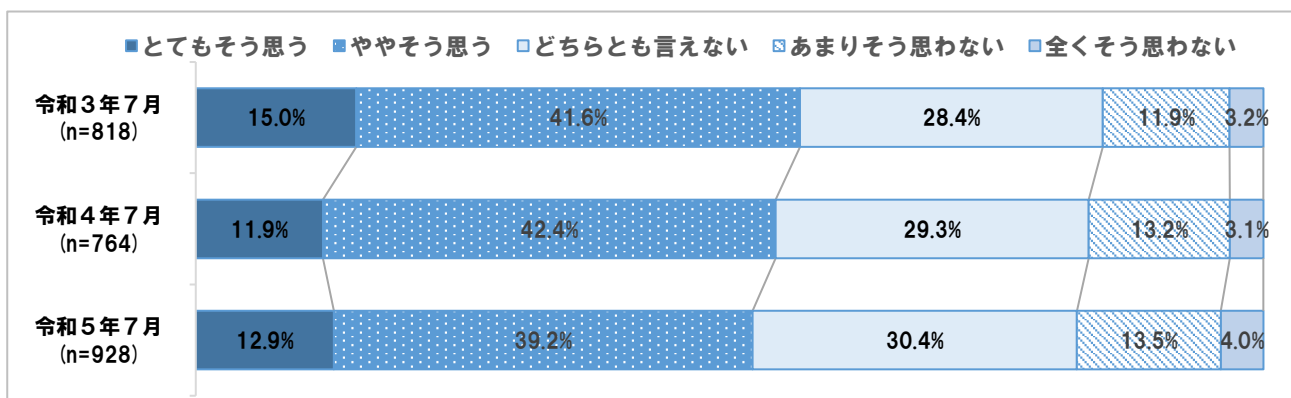
- ①全体では、「とてもそう思う」と「ややそう思う」を合わせた『肯定的な意見』が 52.1%、「あまりそう思わない」と「全くそう思わない」を合わせた『否定的な意見』は17.5%となっており、『肯定的な意見』が『否定的な意見』を大きく上回っている。
- ②年度別では、『肯定的な意見』の割合について、令和4年度と5年度の間には大きな差は見られない。
- ③性別では、『肯定的な意見』の割合について、男女間に大きな差は見られない。
- ④年代別では、全ての年代において、『肯定的な意見』が『否定的な意見』を大きく上回っている。
- ⑤地域別では、一般的に『肯定的な意見』が『否定的な意見』を上回っている。

① 全体

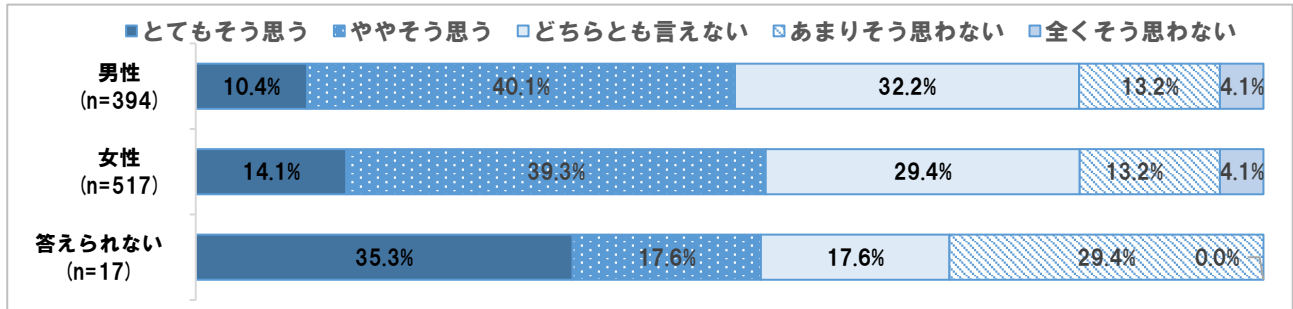
(n=928)



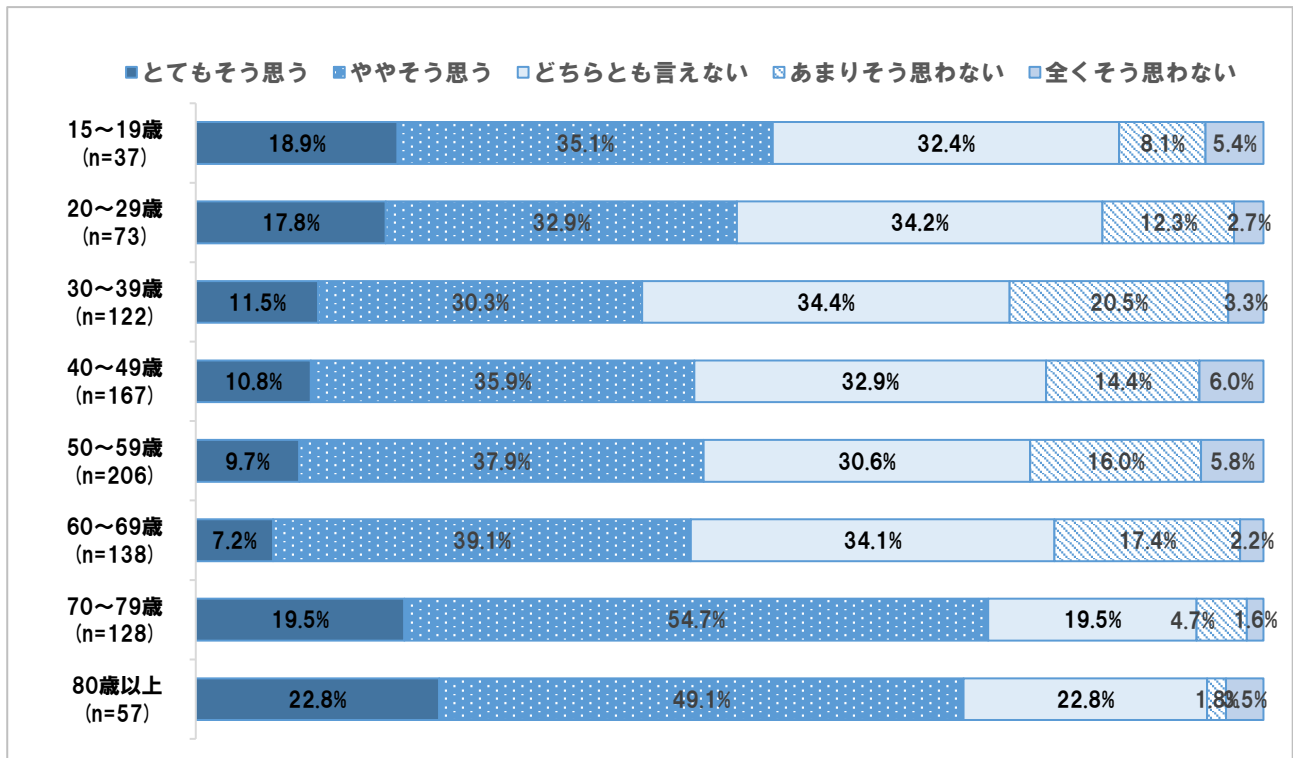
② 年度別推移



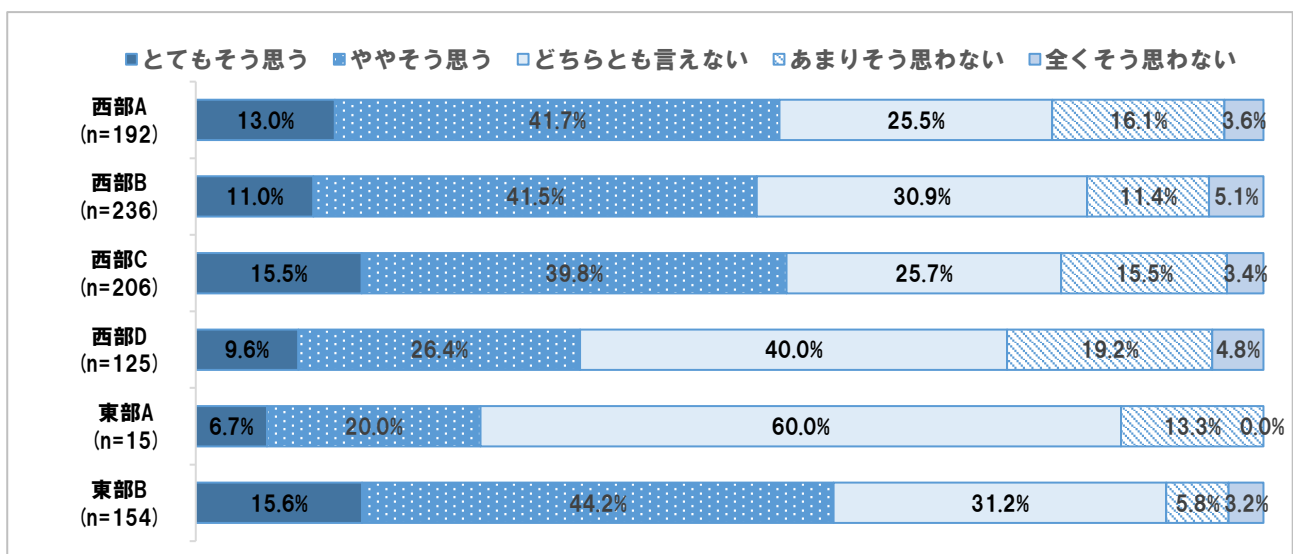
③ 性別



④ 年代別



⑤ 地域別 ※東部Aに関しては、回収サンプル数が少ないため、分析結果の数値は参考値とする。

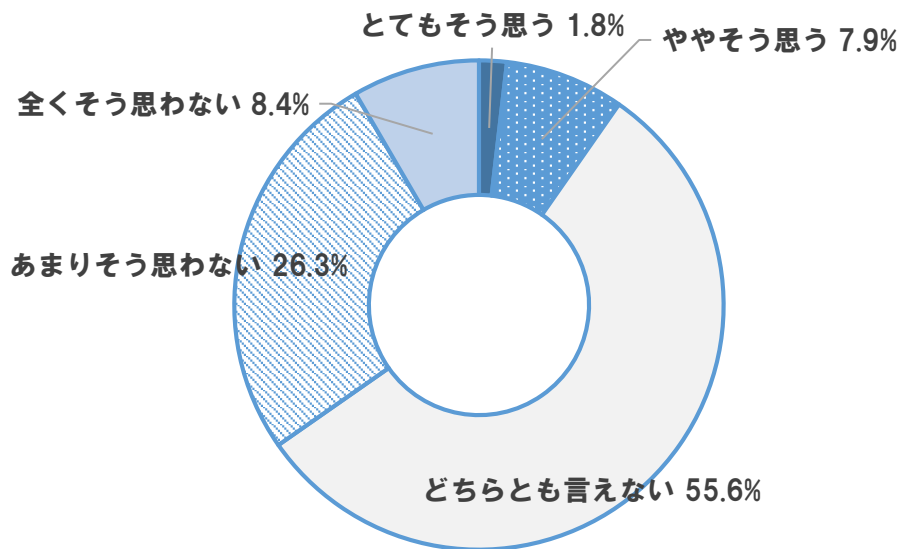


問23 空き家対策がしっかりとされており、安心できる（〇は1つ）


- ①全体では、「とてもそう思う」と「ややそう思う」を合わせた『肯定的な意見』が 9.7%、「あまりそう思わない」と「全くそう思わない」を合わせた『否定的な意見』は 34.7%となっており、『否定的な意見』が『肯定的な意見』を大きく上回っている。
- ②年度別では、『肯定的な意見』の割合について、令和4年度と5年度の間には大きな差は見られない。
- ③性別では、『肯定的な意見』の割合について、男女間に大きな差は見られない。
- ④年代別では、全ての年代において、『否定的な意見』が『肯定的な意見』を上回っている。
- ⑤地域別では、一般的に『否定的な意見』が『肯定的な意見』を上回っている。

① 全体

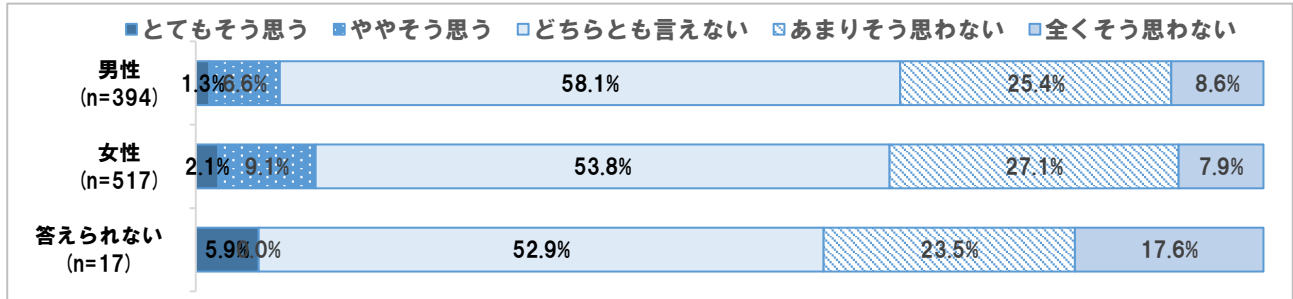
(n=928)



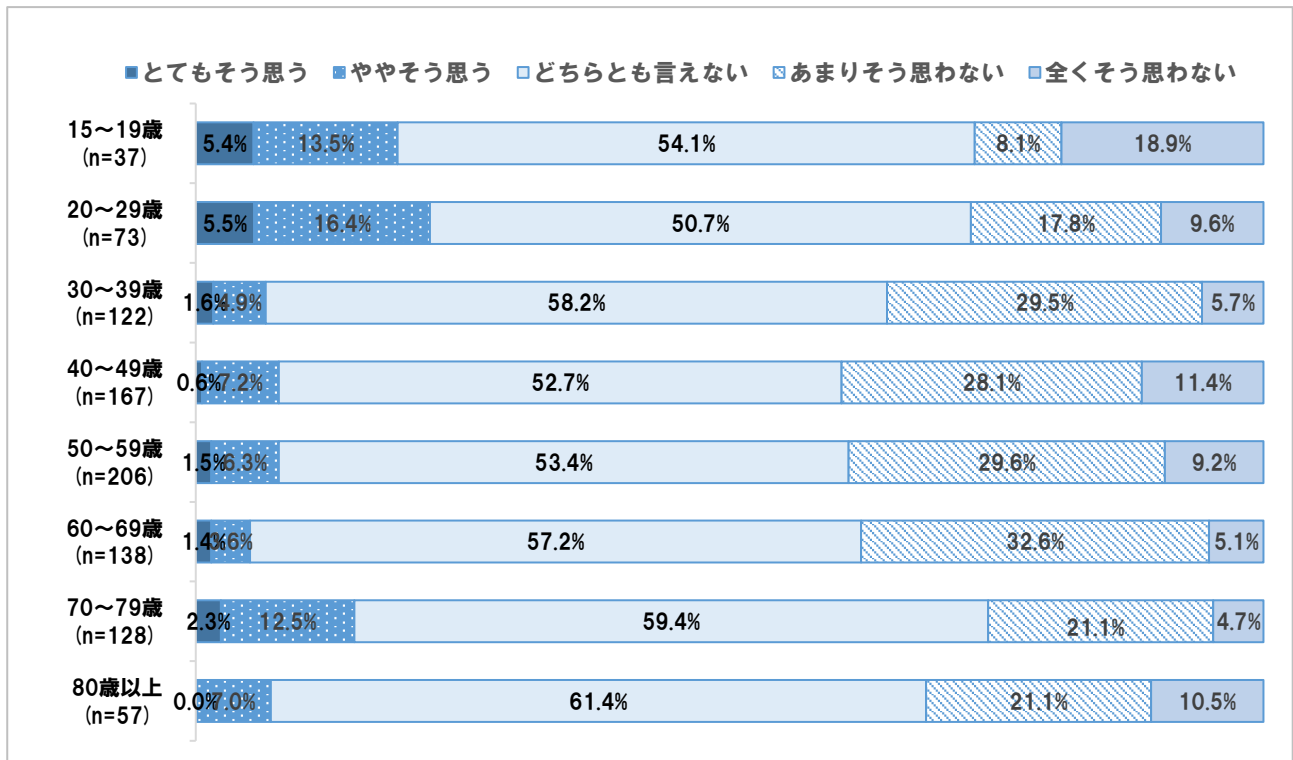
② 年度別推移



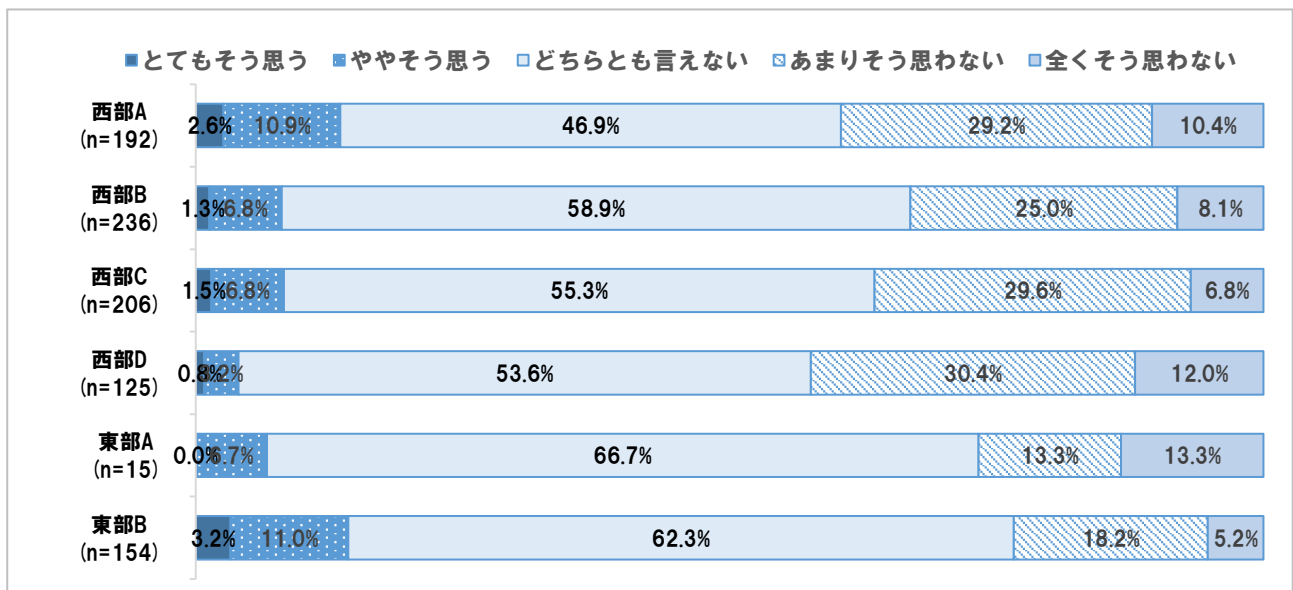
③ 性別



④ 年代別



⑤ 地域別 ※東部Aに関しては、回収サンプル数が少ないため、分析結果の数値は参考値とする。

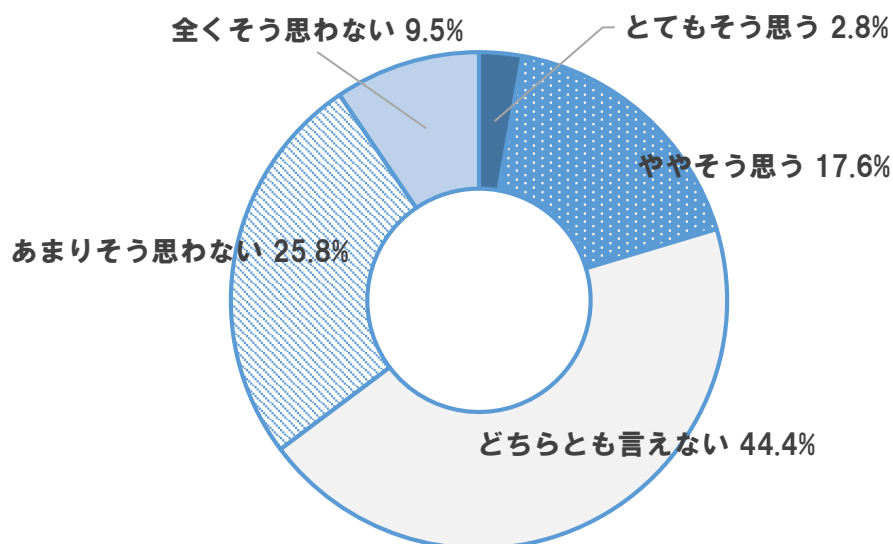


問24 物価や家賃などの生活費が安い（〇は1つ）

- ①全体では、「とてもそう思う」と「ややそう思う」を合わせた『肯定的な意見』が20.4%、「あまりそう思わない」と「全くそう思わない」を合わせた『否定的な意見』は35.3%となっており、『否定的な意見』が『肯定的な意見』を上回っている。
- ②性別では、『肯定的な意見』の割合について、男女間に大きな差は見られない。
- ③年代別では、10代を除く全ての年代で、『否定的な意見』が『肯定的な意見』を上回っている。
- ④地域別では、一般的に『否定的な意見』が『肯定的な意見』を上回っている。


① 全体

(n=928)

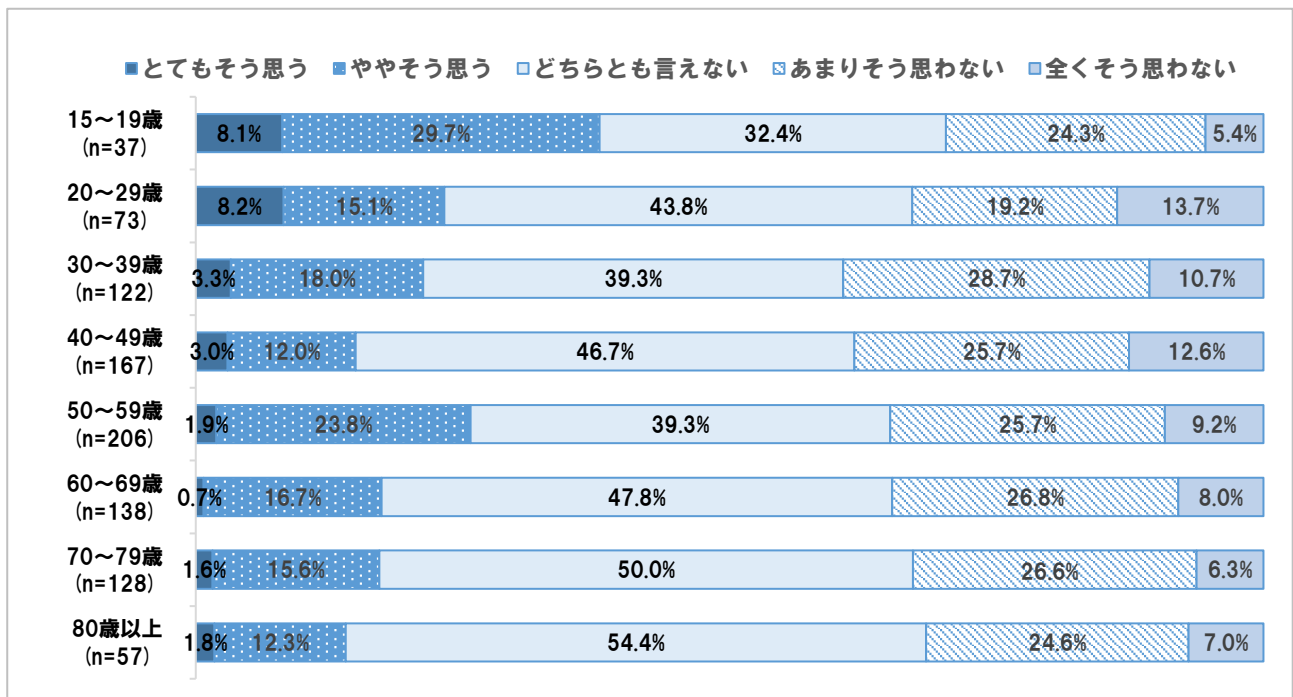


※令和5年度新規調査項目につき、年度別推移なし

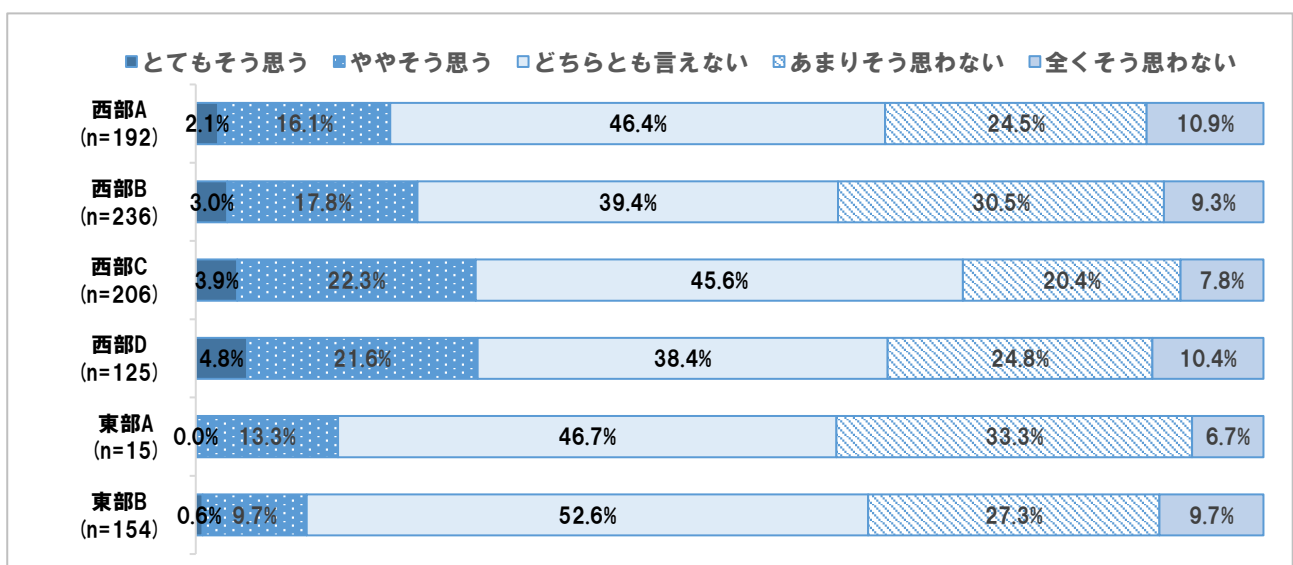
② 性別



③ 年代別



④ 地域別 ※東部Aに関しては、回収サンプル数が少ないため、分析結果の数値は参考値とする。

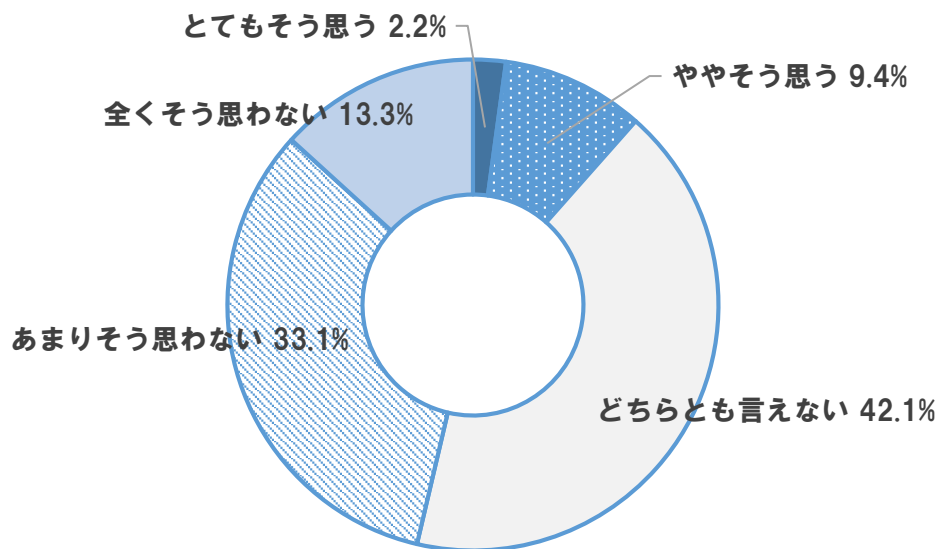


問25 魅力的なコミュニティがある（〇は1つ）

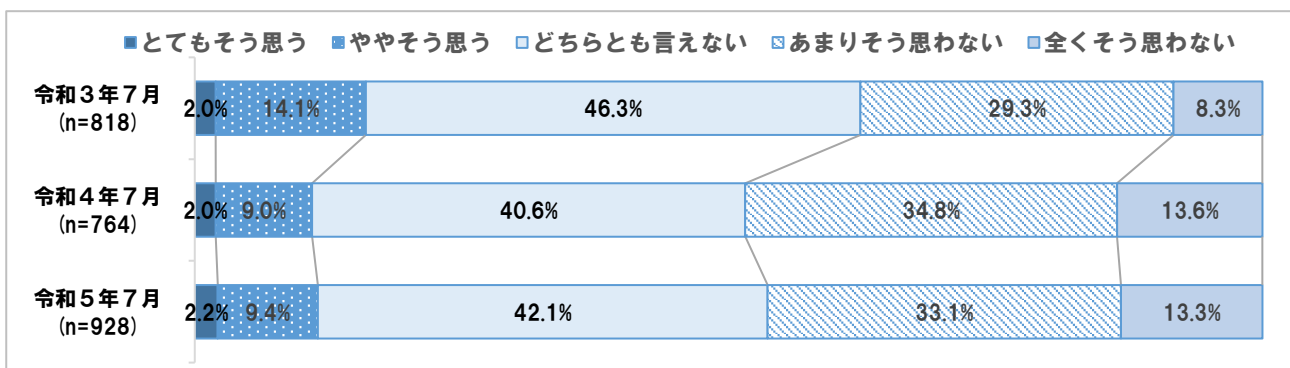
- ①全体では、「とてもそう思う」と「ややそう思う」を合わせた『肯定的な意見』が11.6%、「あまりそう思わない」と「全くそう思わない」を合わせた『否定的な意見』は46.4%となっており、『否定的な意見』が『肯定的な意見』を大きく上回っている。
- ②年度別では、『肯定的な意見』の割合について、令和4年度よりも5年度の間には大きな差は見られない。
- ③性別では、『肯定的な意見』の割合について、男女間に大きな差は見られない。
- ④年代別では、全ての年代において、『否定的な意見』が『肯定的な意見』を上回っている。
- ⑤地域別では、一般的に『否定的な意見』が『肯定的な意見』を上回っている。

① 全体

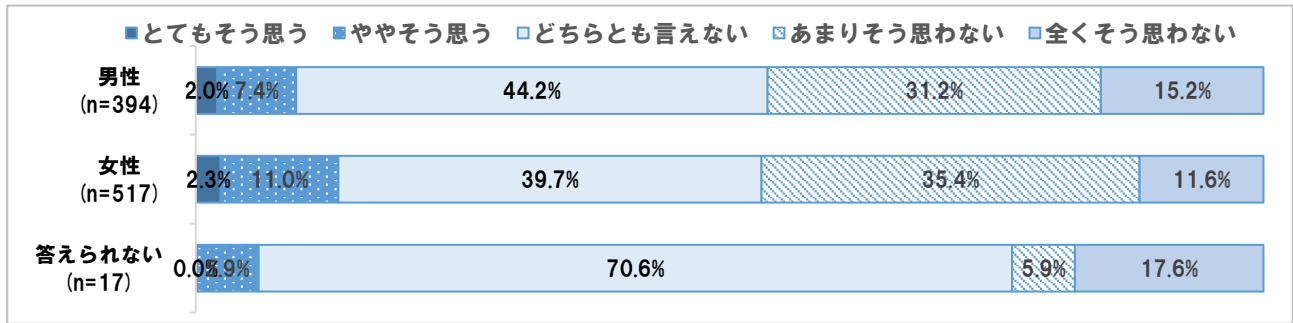
(n=928)



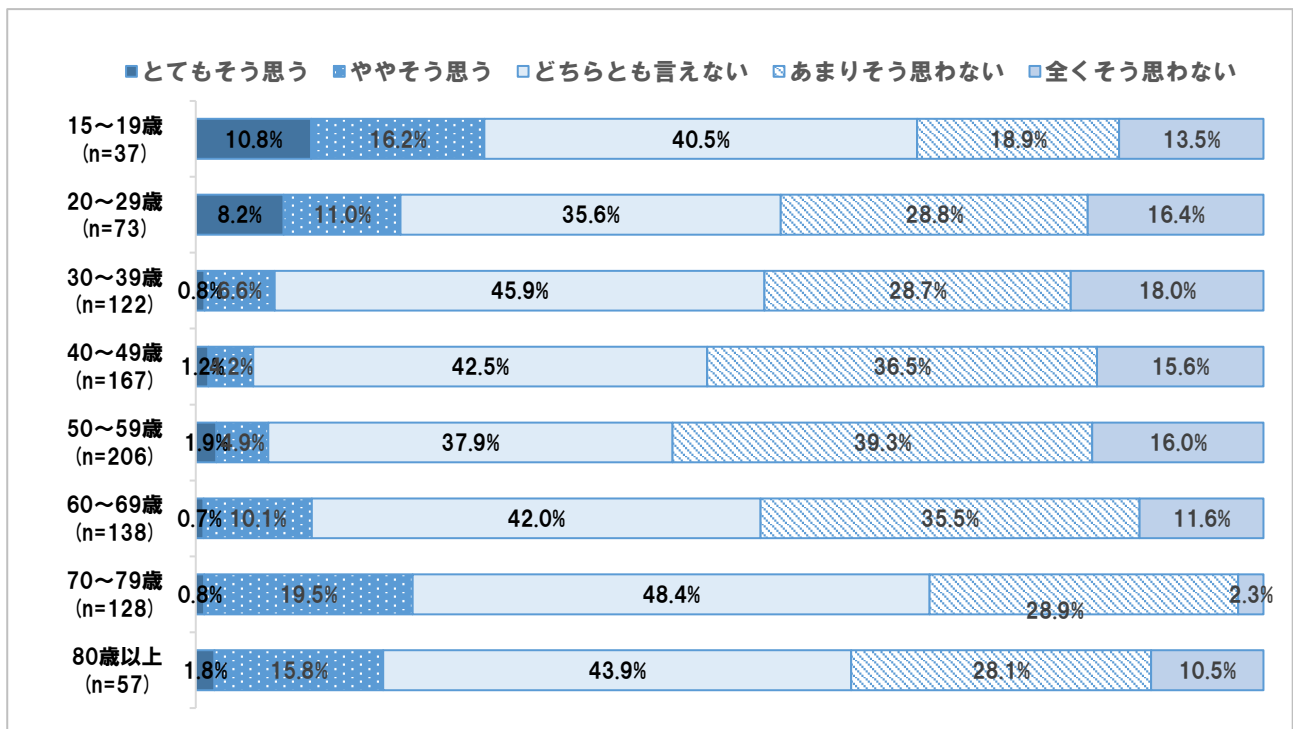
② 年度別推移



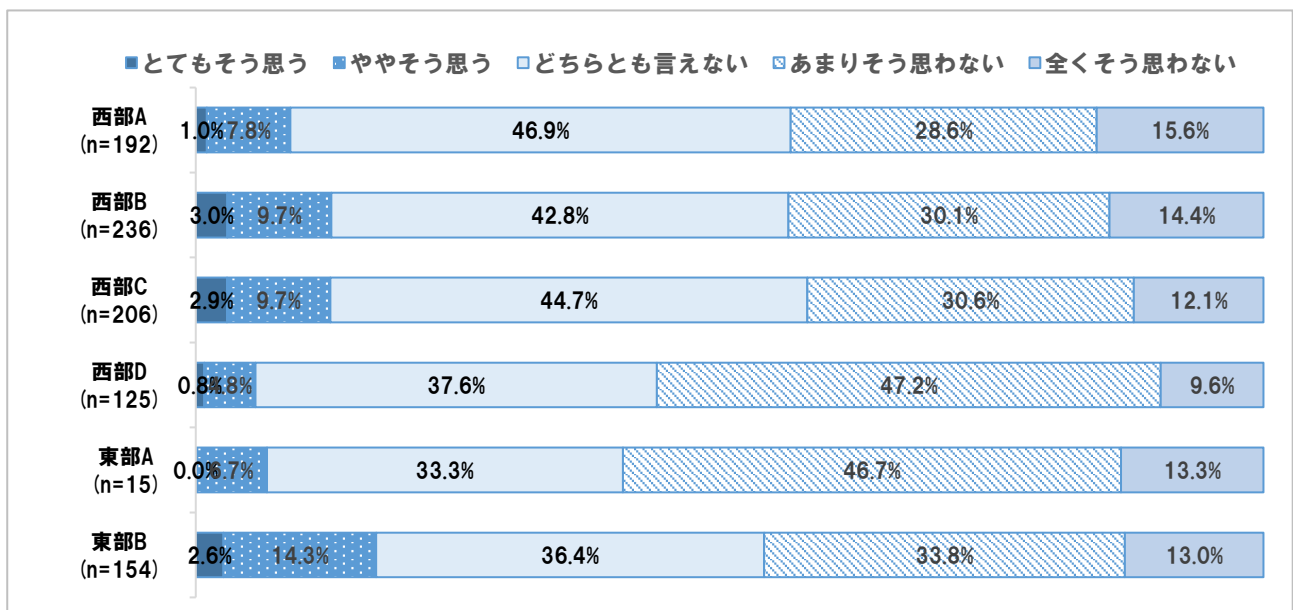
③ 性別



④ 年代別



⑤ 地域別 ※東部Aに関しては、回収サンプル数が少ないため、分析結果の数値は参考値とする。

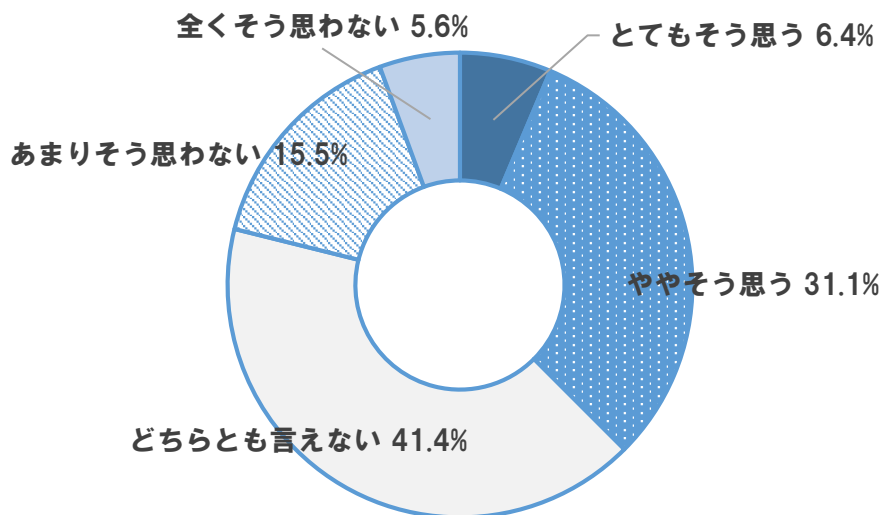


問26 近所の仲が良い (〇は1つ)

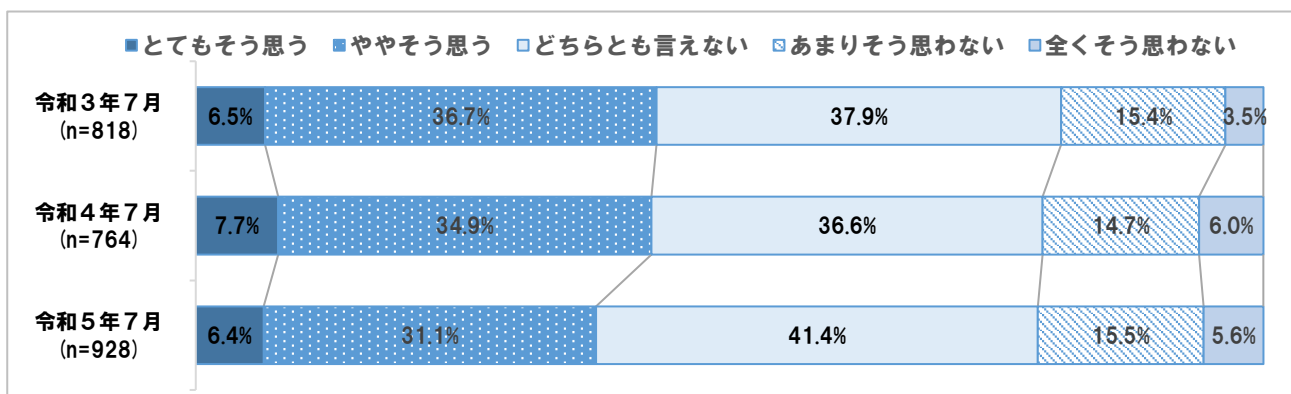
- ①全体では、「とてもそう思う」と「ややそう思う」を合わせた『肯定的な意見』が 37.5%、「あまりそう思わない」と「全くそう思わない」を合わせた『否定的な意見』は 21.1%となっており、『肯定的な意見』が『否定的な意見』を大きく上回っている。
- ②年度別では、『肯定的な意見』の割合について、令和4年度よりも5年度が低くなっている。
- ③性別では、『肯定的な意見』の割合について、男性よりも女性が高くなっている。
- ④年代別では、全ての年代において、『肯定的な意見』が『否定的な意見』を上回っている。
- ⑤地域別では、一般的に『肯定的な意見』が『否定的な意見』を上回っている。

① 全体

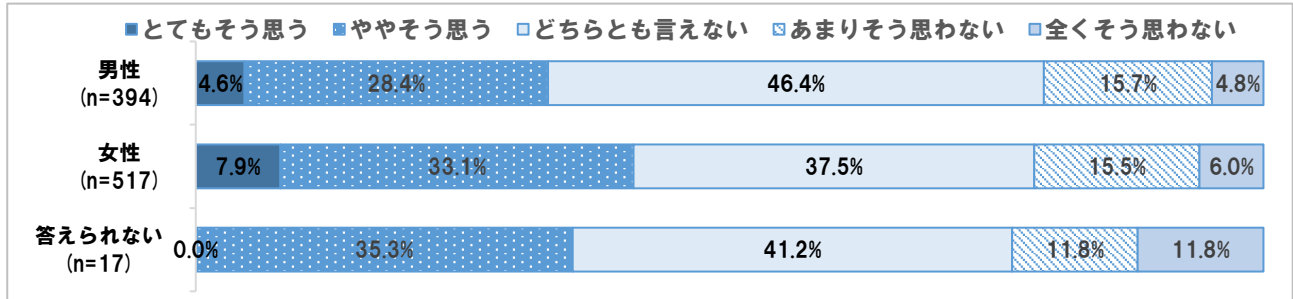
(n=928)



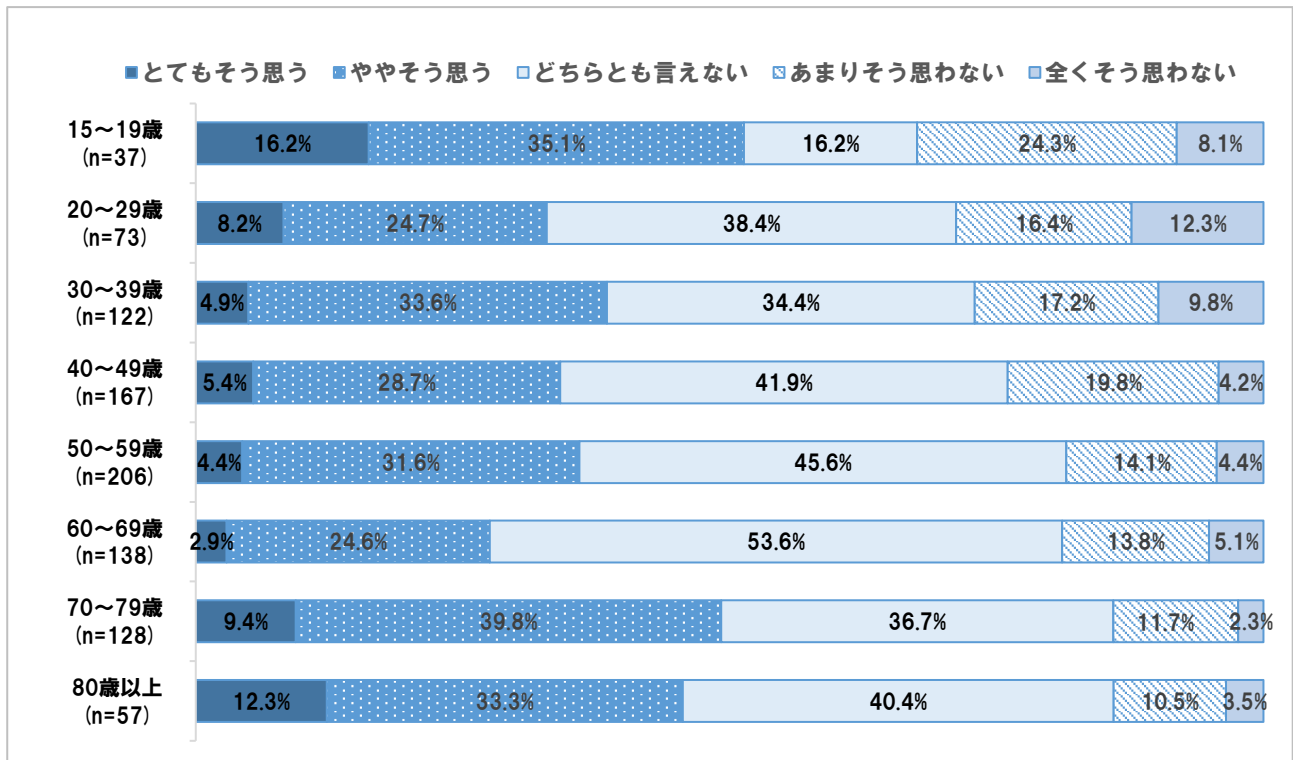
② 年度別推移



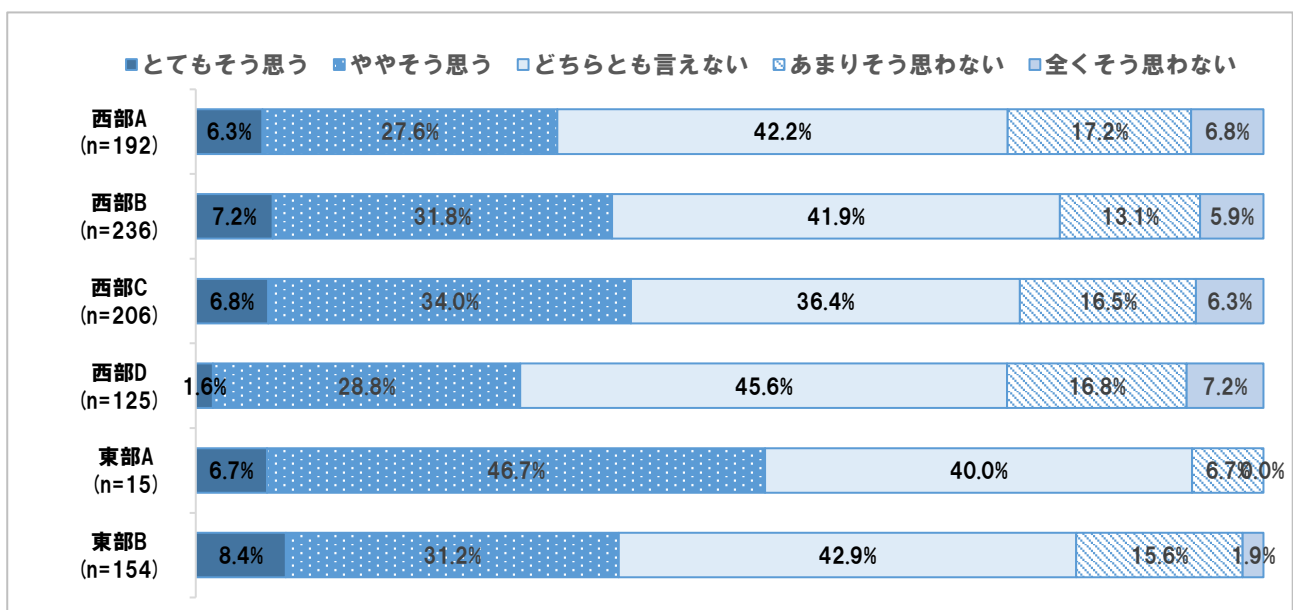
③ 性別



④ 年代別



⑤ 地域別 ※東部Aに関しては、回収サンプル数が少ないため、分析結果の数値は参考値とする。

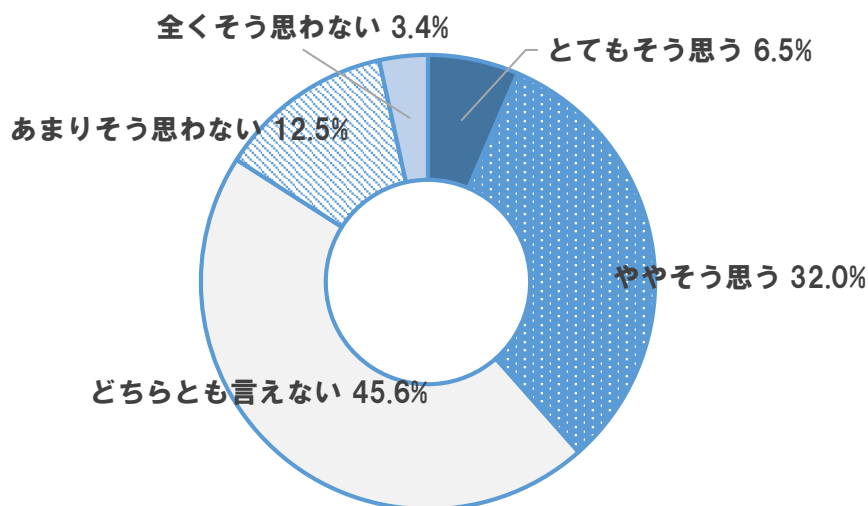


問27 地域の住民が四條畷市のことを好きだ（〇は1つ）


- ①全体では、「とてもそう思う」と「ややそう思う」を合わせた『肯定的な意見』が 38.5%、「あまりそう思わない」と「全くそう思わない」を合わせた『否定的な意見』は 15.9%となっており、『肯定的な意見』が『否定的な意見』を大きく上回っている。
- ②年度別では、『肯定的な意見』の割合について、令和4年度と5年度の間には大きな差は見られない。
- ③性別では、『肯定的な意見』の割合について、男性よりも女性が高くなっている。
- ④年代別では、全ての年代において、『肯定的な意見』が『否定的な意見』を上回っている。
- ⑤地域別では、一般的に『肯定的な意見』が『否定的な意見』を上回っている。

① 全体


(n=928)



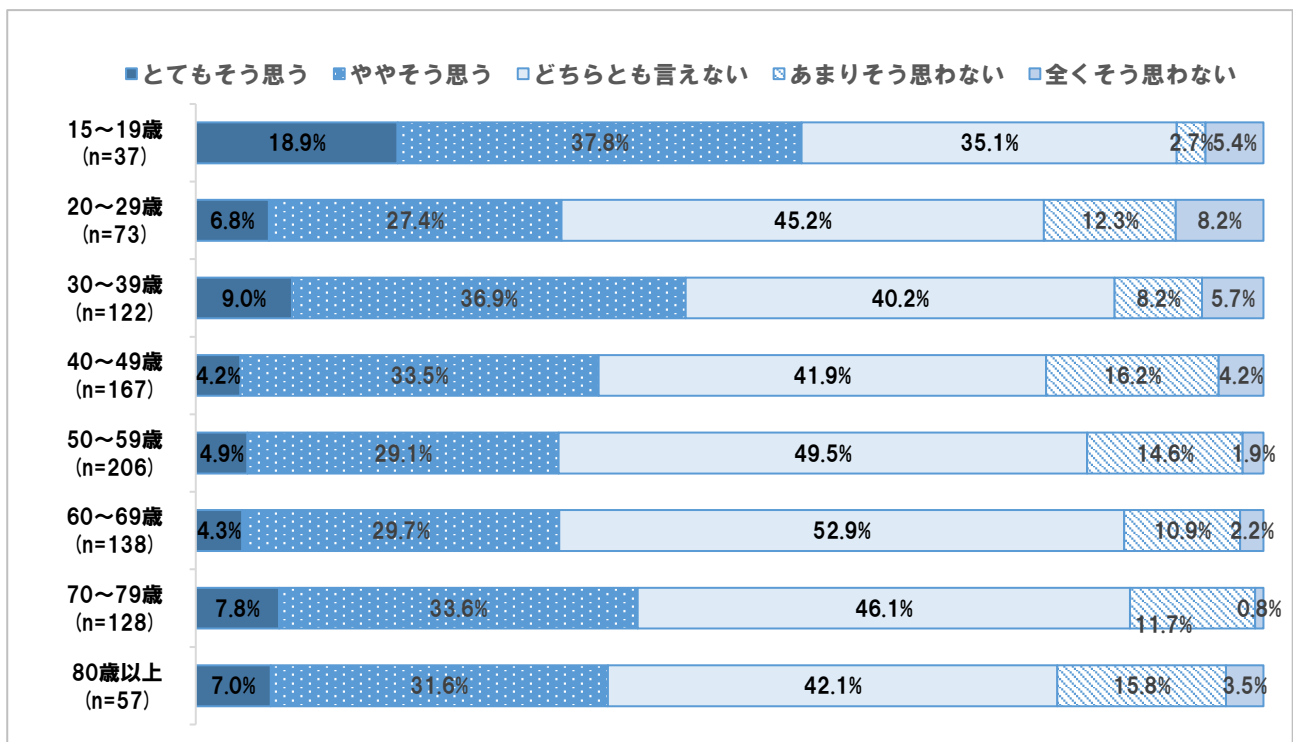
② 年度別推移



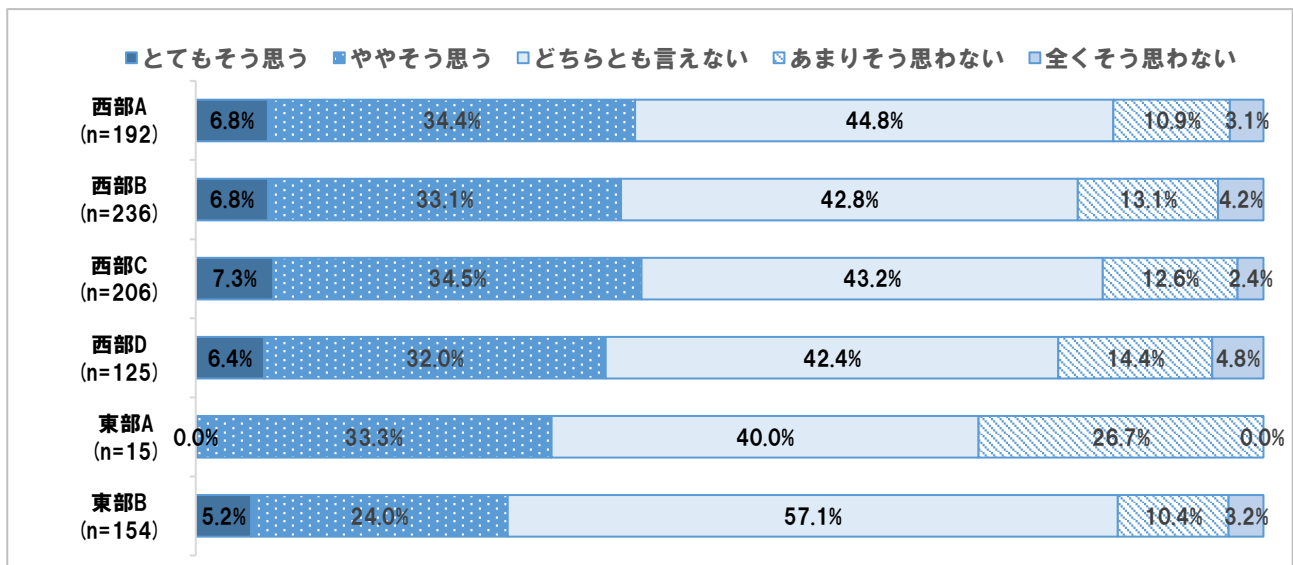
③ 性別



④ 年代別



⑤ 地域別 ※東部Aに関しては、回収サンプル数が少ないため、分析結果の数値は参考値とする。

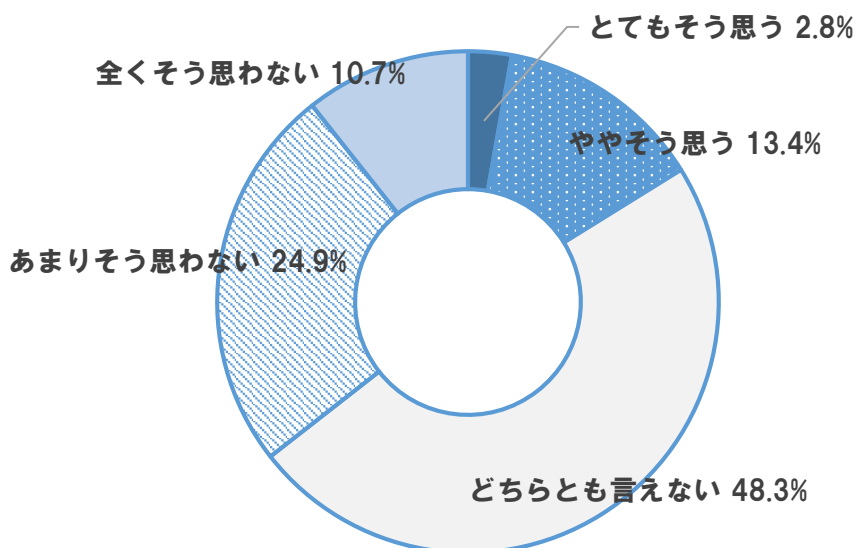


問28 魅力的な人と出会える（〇は1つ）

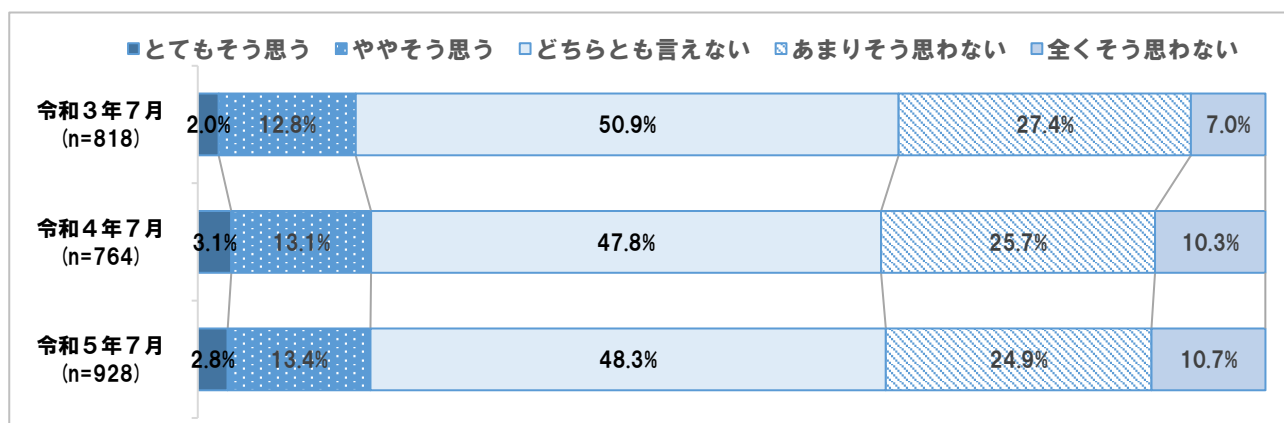
- ①全体では、「とてもそう思う」と「ややそう思う」を合わせた『肯定的な意見』が16.2%、「あまりそう思わない」と「全くそう思わない」を合わせた『否定的な意見』は 35.6%となっており、『否定的な意見』が『肯定的な意見』を上回っている。
- ②年度別では、『肯定的な意見』の割合について、令和4年度と5年度の間には大きな差は見られない。
- ③性別では、『肯定的な意見』の割合について、男性よりも女性が高くなっている。
- ④年代別では、全ての年代において、『否定的な意見』が『肯定的な意見』を上回っている。
- ⑤地域別では、一般的に『否定的な意見』が『肯定的な意見』を上回っている。

① 全体


(n=928)



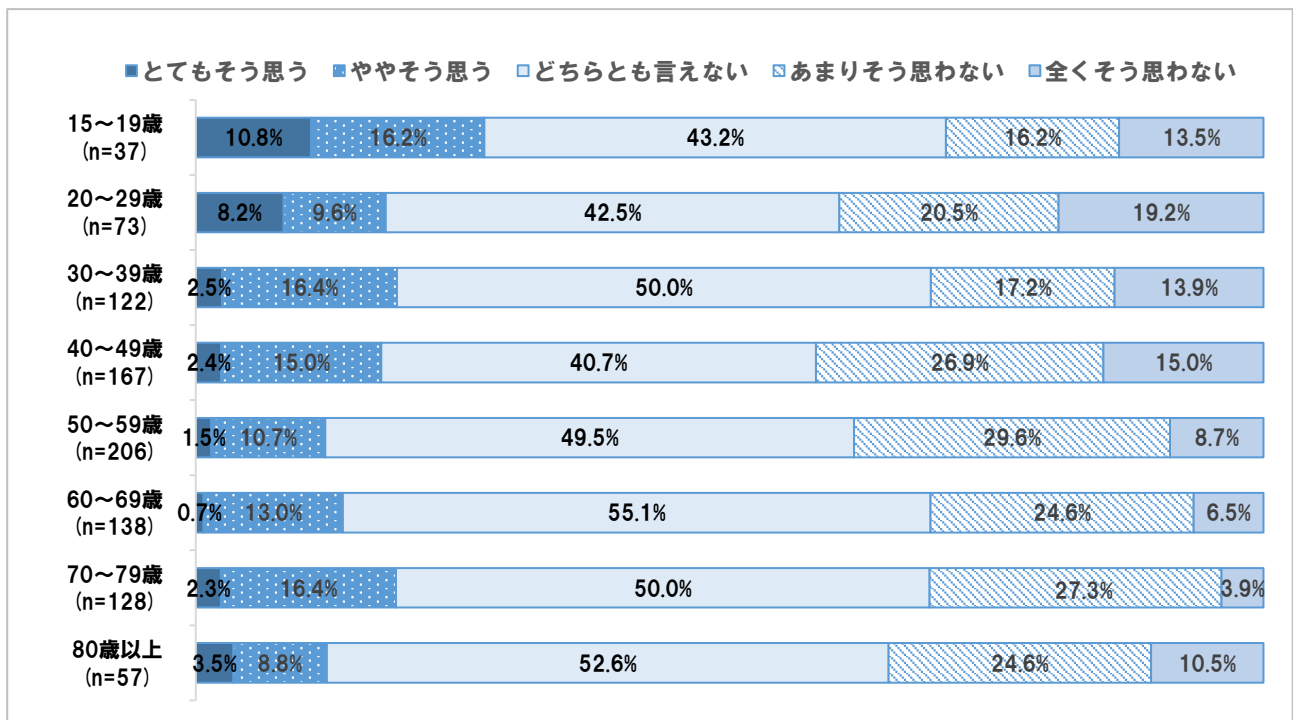
② 年度別推移



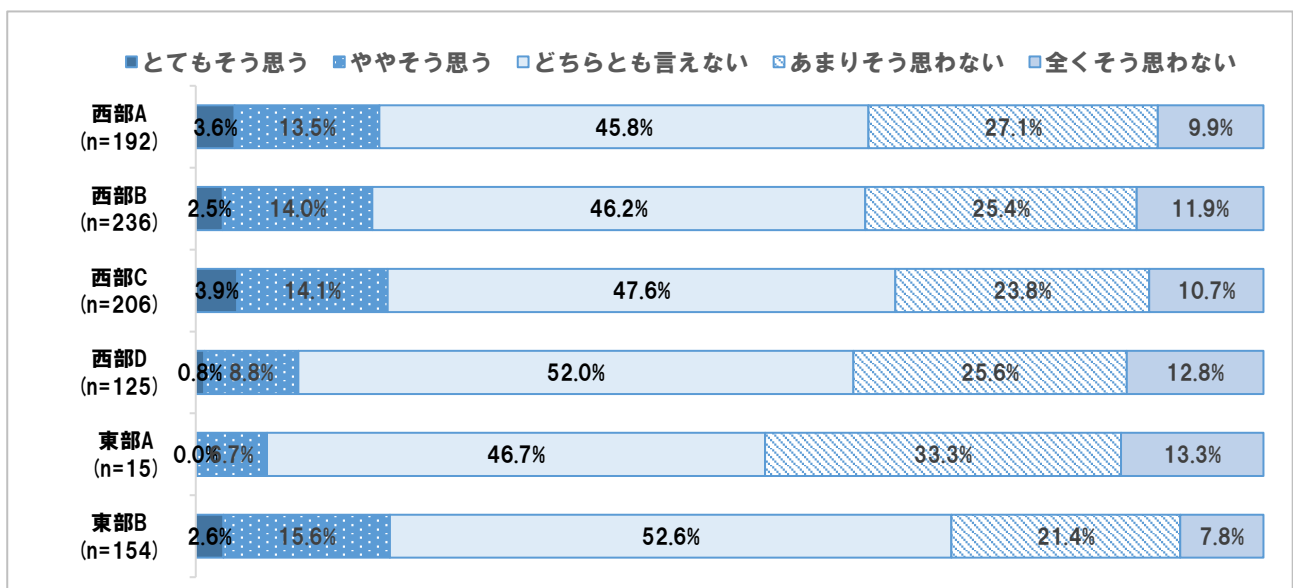
③ 性別



④ 年代別



⑤ 地域別 ※東部Aに関しては、回収サンプル数が少ないため、分析結果の数値は参考値とする。

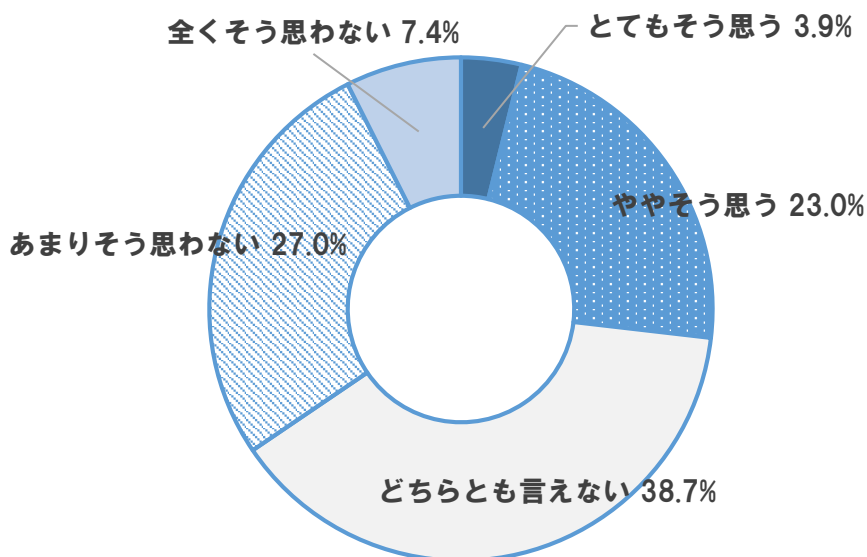


問29 イベントやお祭りなど、地域の交流が盛んである (〇は1つ)

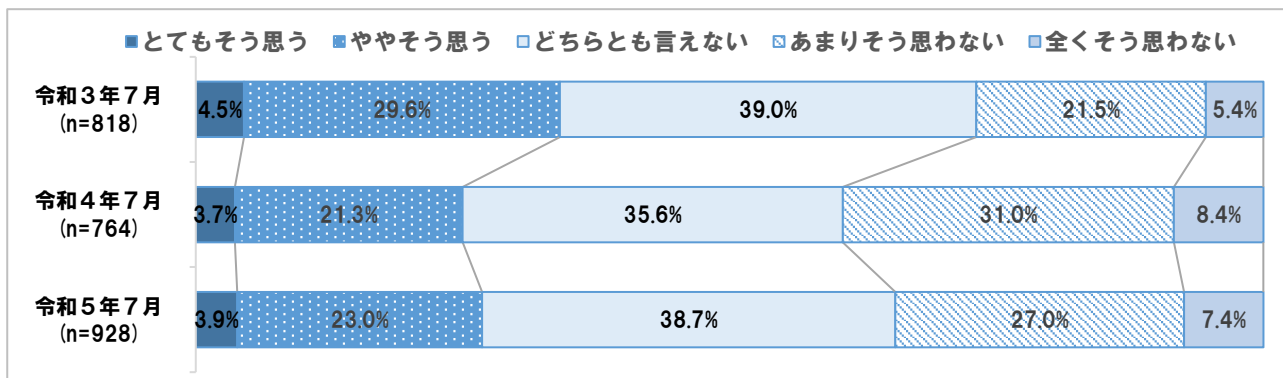
- ①全体では、「とてもそう思う」と「ややそう思う」を合わせた『肯定的な意見』が 26.9%、「あまりそう思わない」と「全くそう思わない」を合わせた『否定的な意見』は 34.4%となっており、『否定的な意見』が『肯定的な意見』を上回っている。
- ②年度別では、『肯定的な意見』の割合について、令和4年度と5年度の間には大きな差は見られない。
- ③性別では、『肯定的な意見』の割合について、男性よりも女性が高くなっている。
- ④年代別では、15～19歳、20代を除く全ての年代で、『否定的な意見』が『肯定的な意見』を上回っている。
- ⑤地域別では、一般的に『否定的な意見』が『肯定的な意見』を上回っている。

① 全体

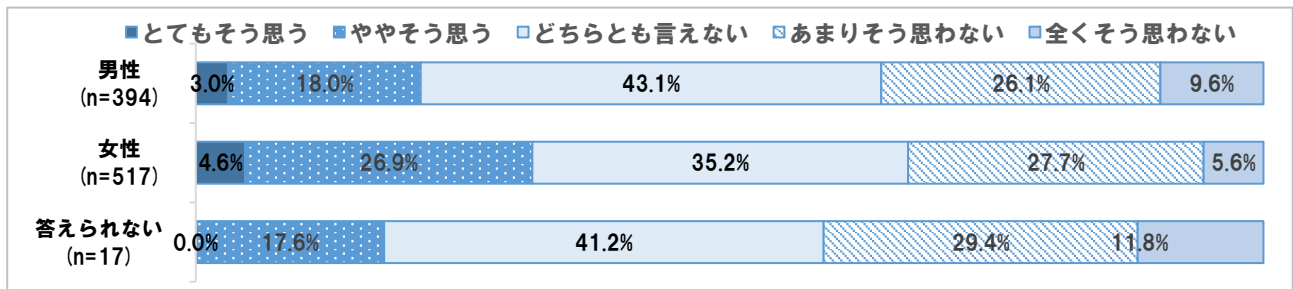
(n=928)



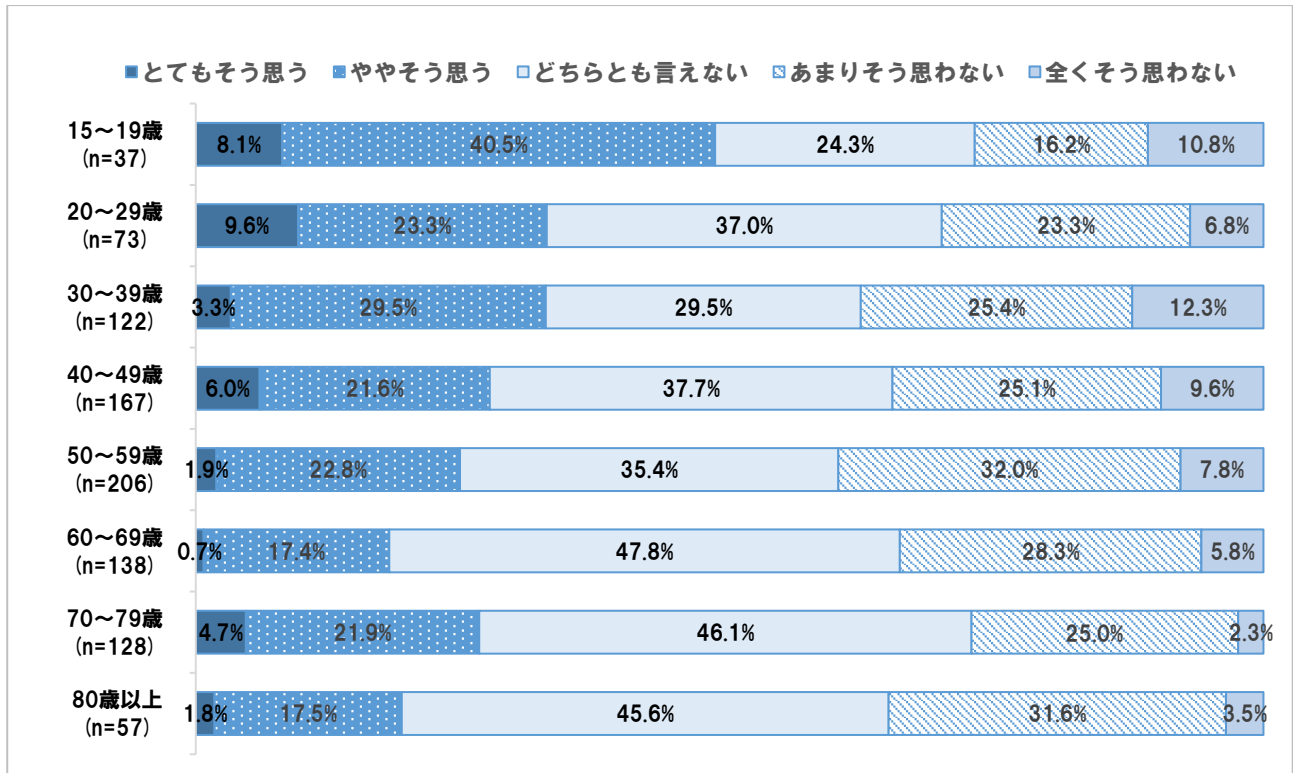
② 年度別推移



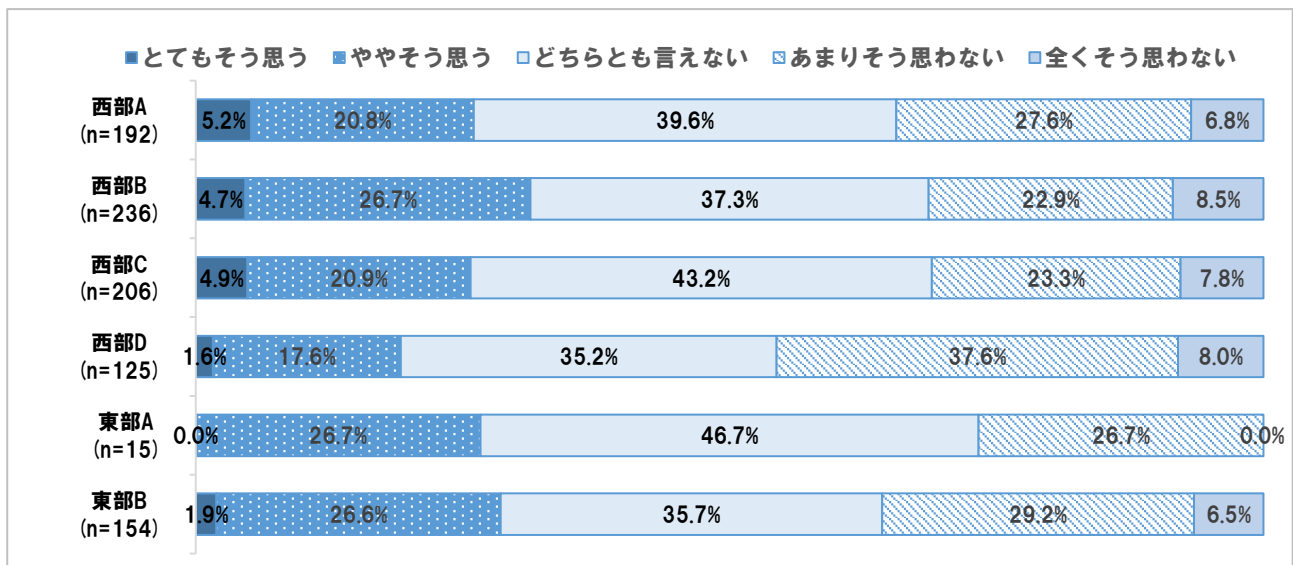
③ 性別



④ 年代別



⑤ 地域別 ※東部Aに関しては、回収サンプル数が少ないため、分析結果の数値は参考値とする。

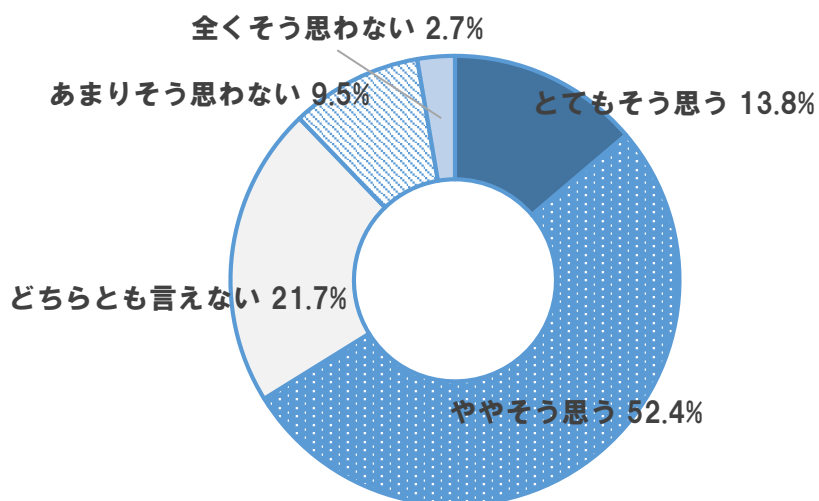


問30 歴史を感じる場所がある（〇は1つ）

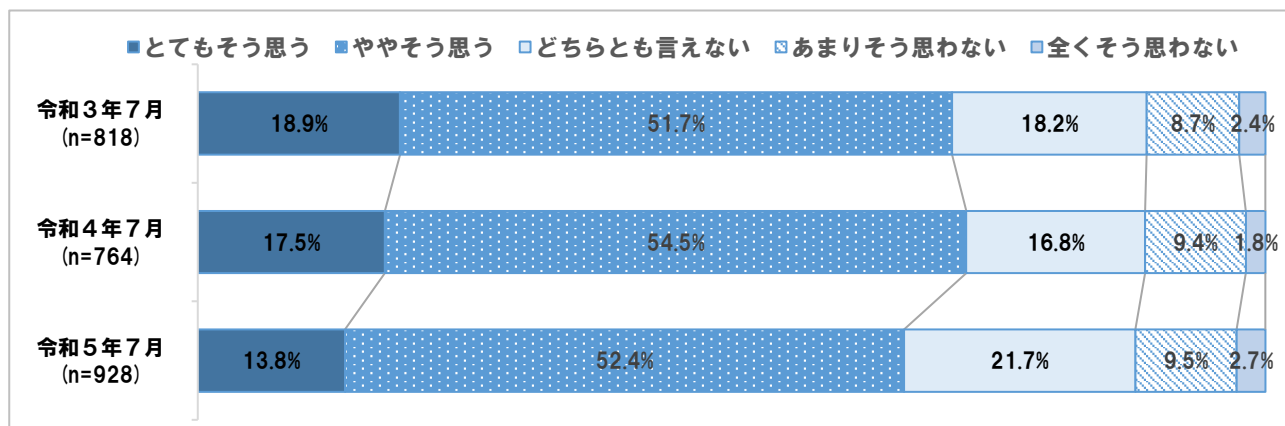
- ①全体では、「とてもそう思う」と「ややそう思う」を合わせた『肯定的な意見』が 66.2%、「あまりそう思わない」と「全くそう思わない」を合わせた『否定的な意見』は 12.2%となっており、『肯定的な意見』が『否定的な意見』を大きく上回っている。
- ②年度別では、『肯定的な意見』の割合について、令和4年度よりも5年度が低くなっている。
- ③性別では、『肯定的な意見』の割合について、男性よりも女性が高くなっている。
- ④年代別では、全ての年代において、『肯定的な意見』が『否定的な意見』を大きく上回っている。
- ⑤地域別では、一般的に『肯定的な意見』が『否定的な意見』を大きく上回っている。

① 全体

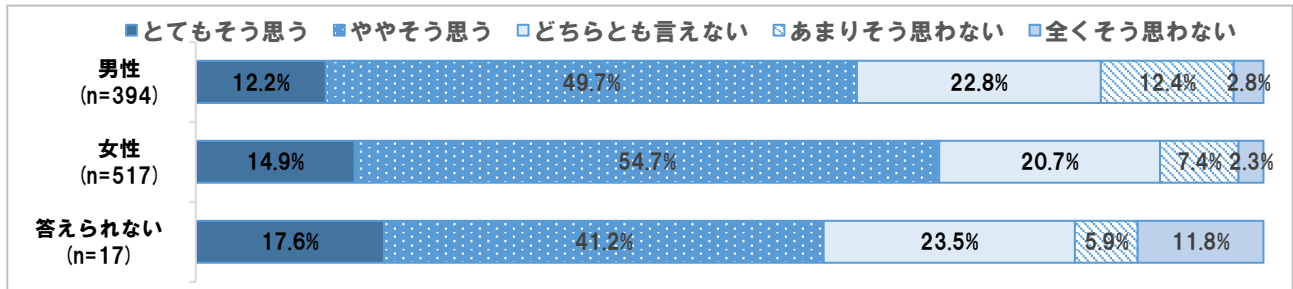
(n=928)



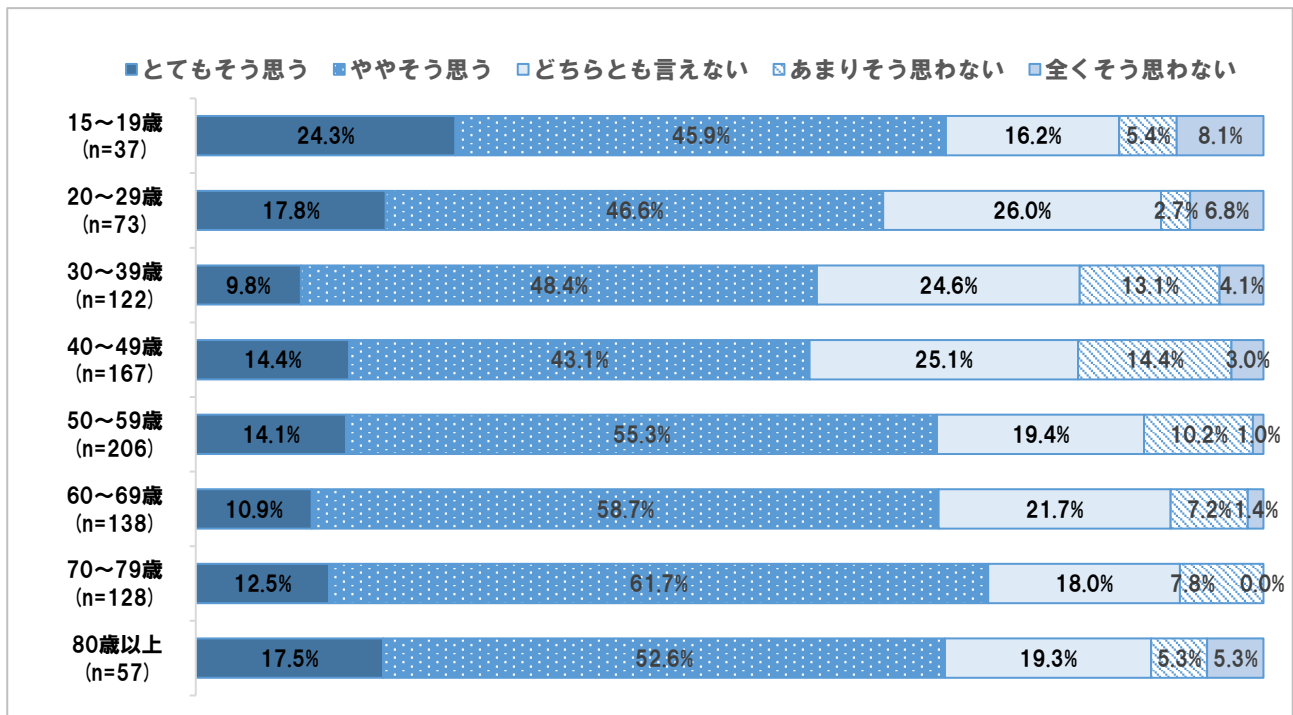
② 年度別推移



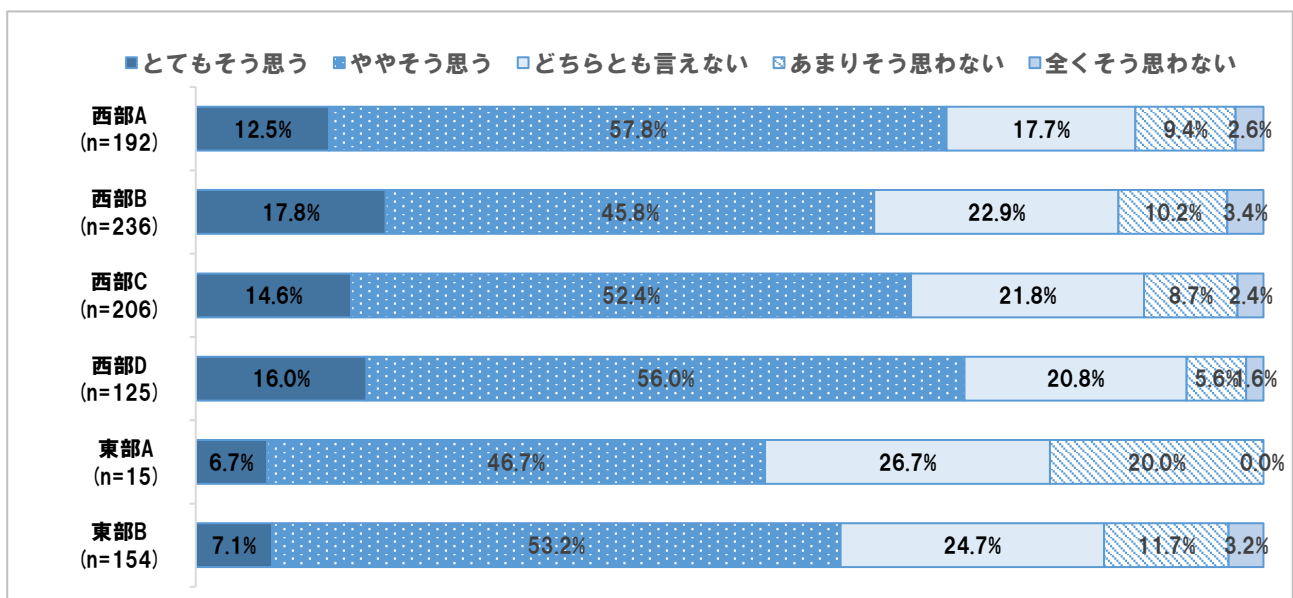
③ 性別



④ 年代別



⑤ 地域別 ※東部Aに関しては、回収サンプル数が少ないため、分析結果の数値は参考値とする。

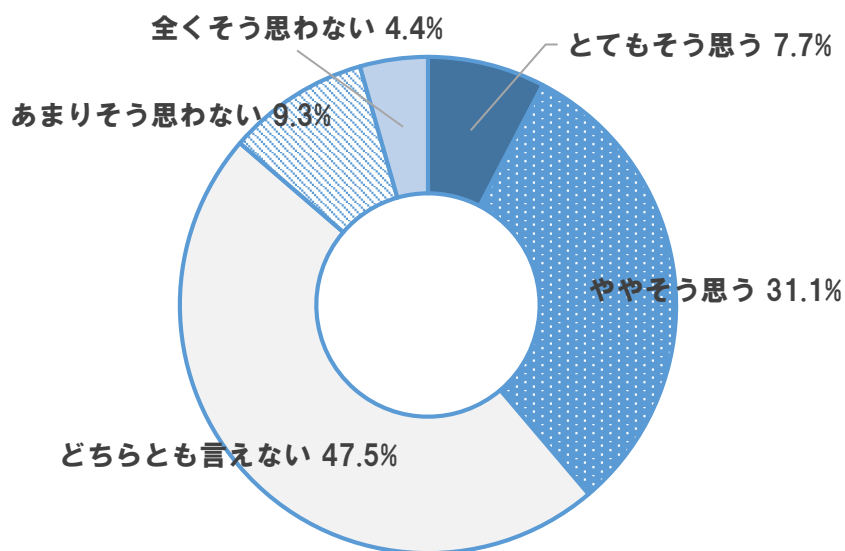


問31 地元出身でない人、地縁のない移住者にも優しい（〇は1つ）

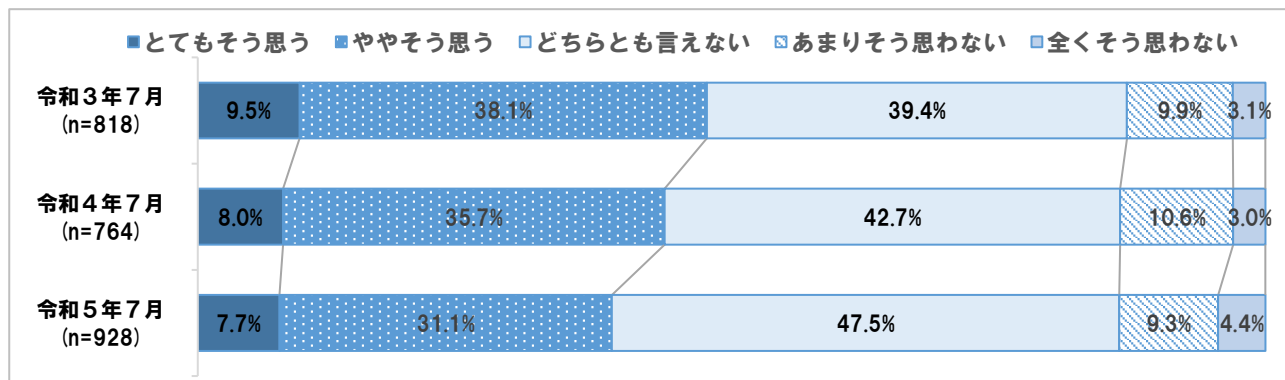
- ①全体では、「とてもそう思う」と「ややそう思う」を合わせた『肯定的な意見』が 38.8%、「あまりそう思わない」と「全くそう思わない」を合わせた『否定的な意見』は13.7%となっており、『肯定的な意見』が『否定的な意見』を大きく上回っている。
- ②年度別では、『肯定的な意見』の割合について、令和4年度と5年度の間には大きな差は見られない。
- ③性別では、『肯定的な意見』の割合について、男性よりも女性が高くなっている。
- ④年代別では、全ての年代において、『肯定的な意見』が『否定的な意見』を上回っている。
- ⑤地域別では、一般的に『肯定的な意見』が『否定的な意見』を上回っている。

① 全体

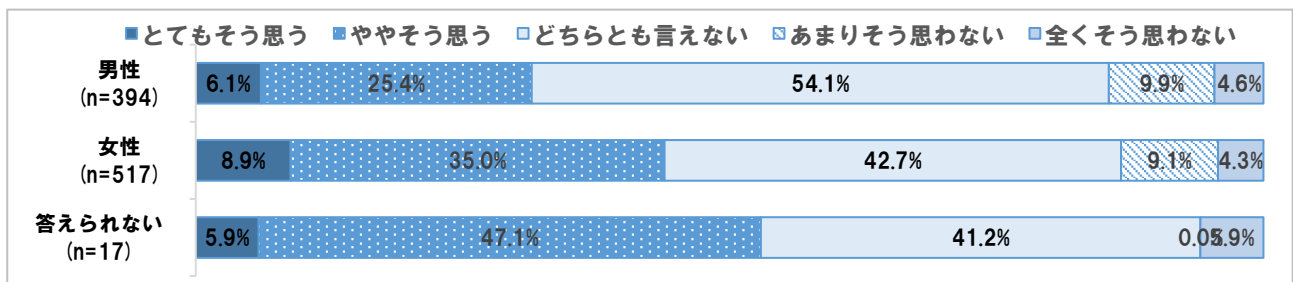
(n=928)



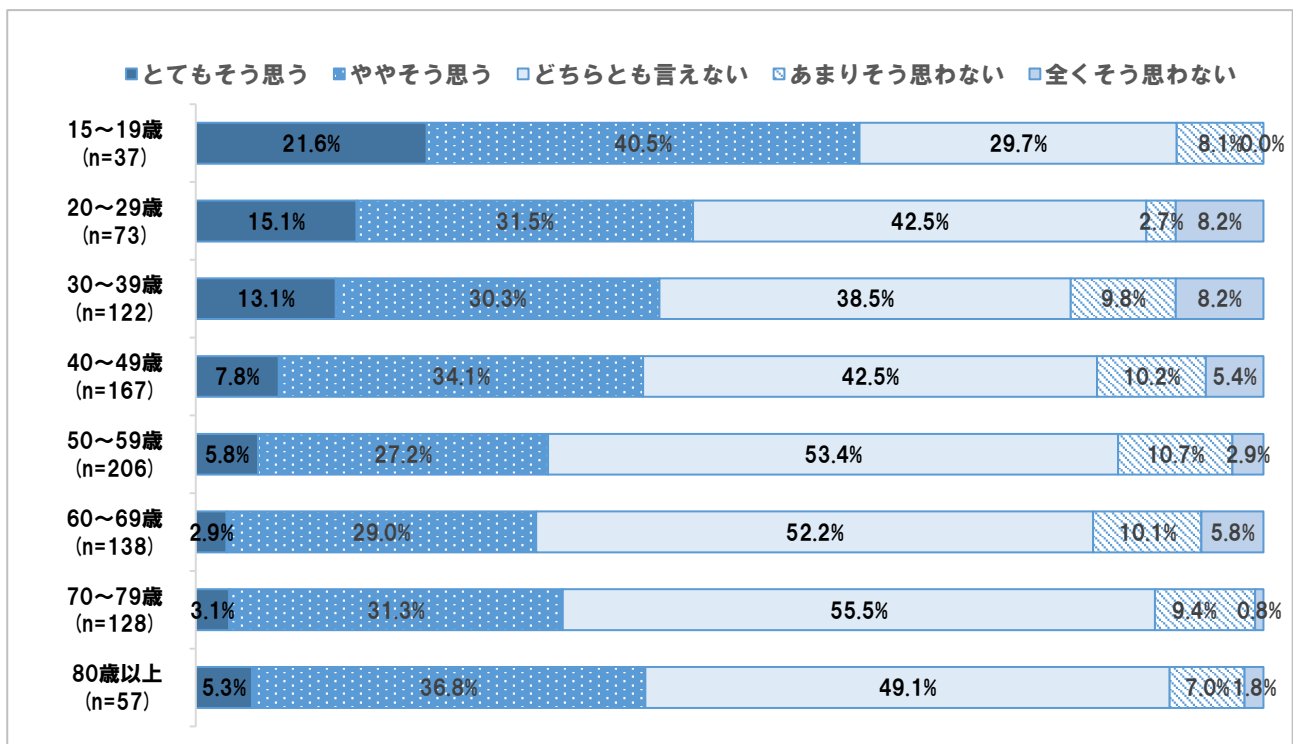
② 年度別推移



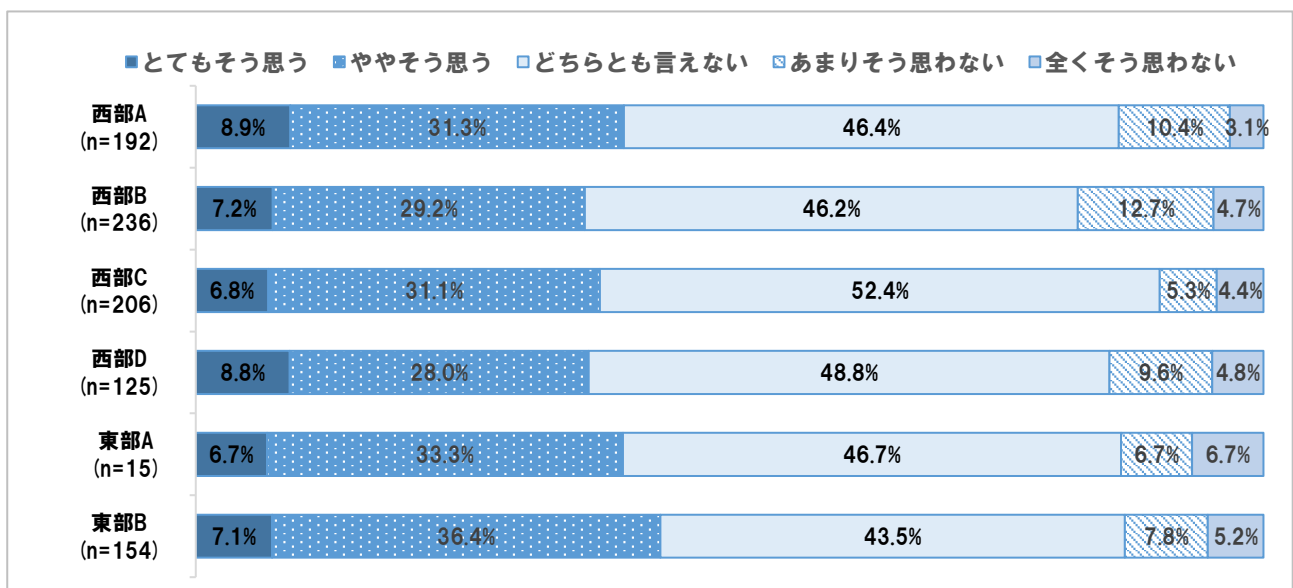
③ 性別



④ 年代別



⑤ 地域別 ※東部Aに関しては、回収サンプル数が少ないため、分析結果の数値は参考値とする。

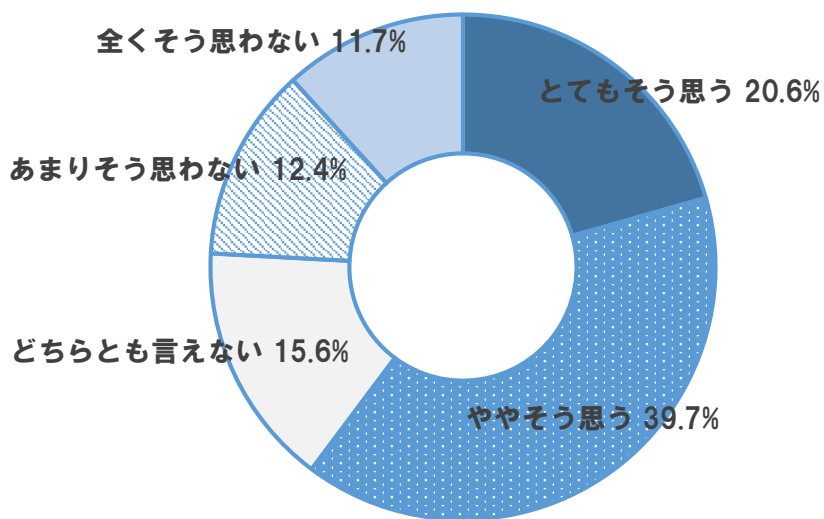


問32 スーパー、量販店、商業施設があり、買い物に便利だ（〇は1つ）

- ①全体では、「とてもそう思う」と「ややそう思う」を合わせた『肯定的な意見』が 60.3%、「あまりそう思わない」と「全くそう思わない」を合わせた『否定的な意見』は 24.1%となっており、『肯定的な意見』が『否定的な意見』を大きく上回っている。
- ②性別では、『肯定的な意見』の割合について、男女間に大きな差は見られない。
- ③年代別では、全ての年代において、『肯定的な意見』が『否定的な意見』を大きく上回っている。
- ④地域別では、全ての西部エリアにおいて、『肯定的な意見』が『否定的な意見』を大きく上回っているが、東部Bエリアでは、『否定的な意見』が『肯定的な意見』を大きく上回っている。

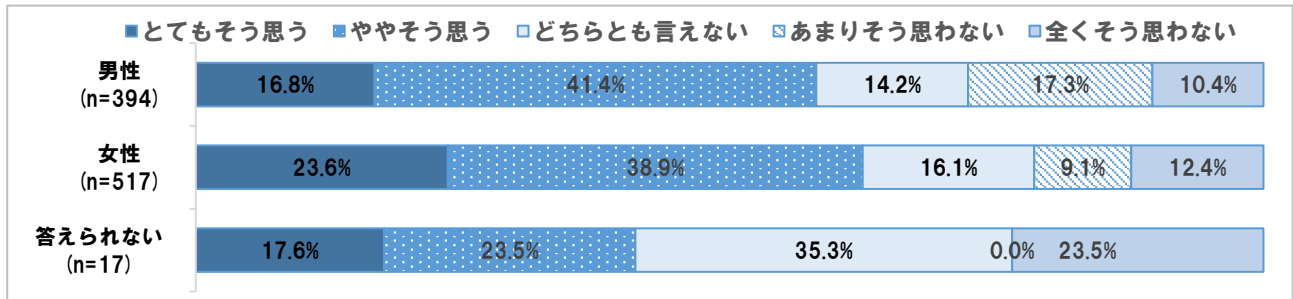
① 全体

(n=928)

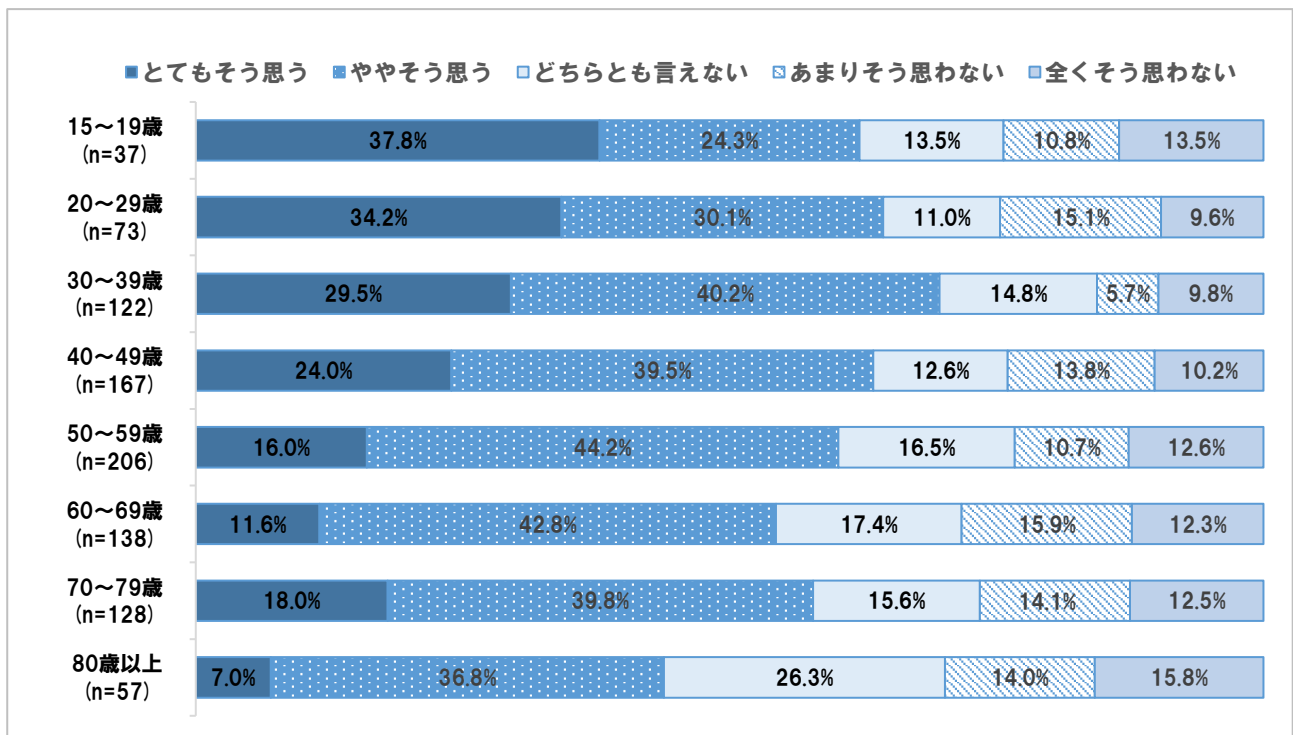


※令和5年度新規調査項目につき、年度別推移なし

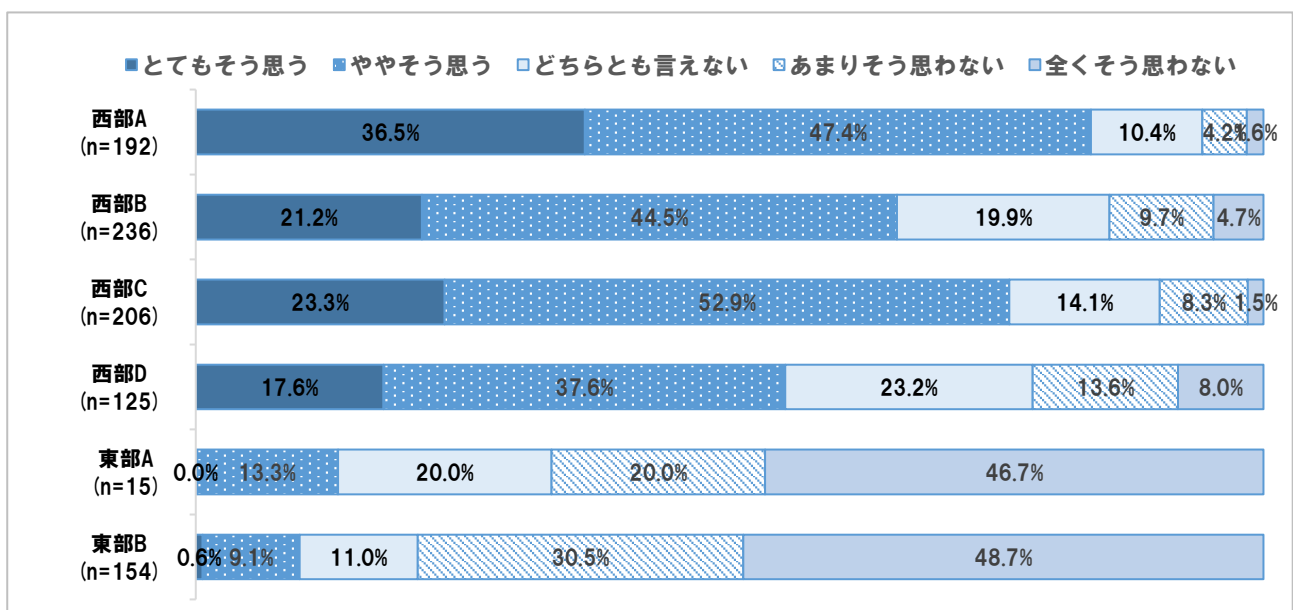
② 性別



③ 年代別



④ 地域別 ※東部Aに関しては、回収サンプル数が少ないため、分析結果の数値は参考値とする。

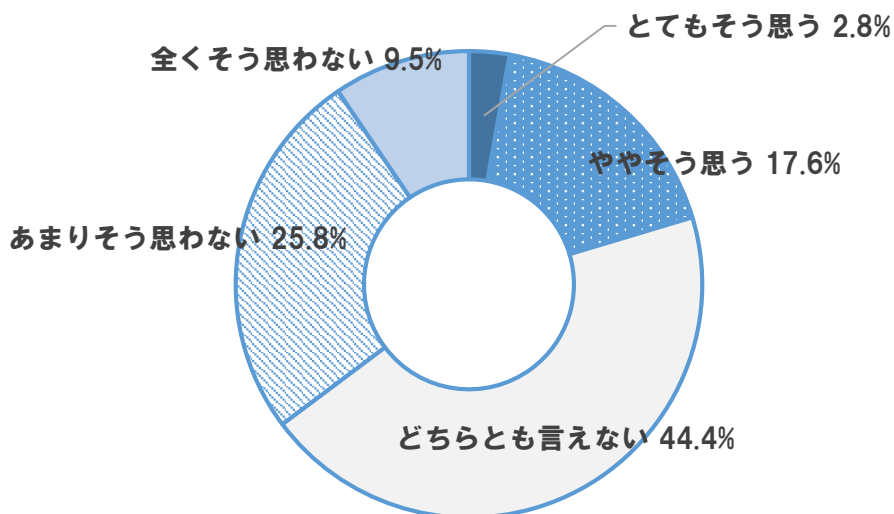


問33 レストランや居酒屋などの飲食店が充実している（〇は1つ）

- ①全体では、「とてもそう思う」と「ややそう思う」を合わせた『肯定的な意見』が 20.4%、「あまりそう思わない」と「全くそう思わない」を合わせた『否定的な意見』は 35.3%となっており、『否定的な意見』が『肯定的な意見』を上回っている。
- ②性別では、『肯定的な意見』の割合について、男女間に大きな差は見られない。
- ③年代別では、15～19歳を除く全ての年代で、『否定的な意見』が『肯定的な意見』を大きく上回っている。
- ④地域別では、東部Bエリアでは、他の地域に比べて『否定的な意見』の割合が高い。

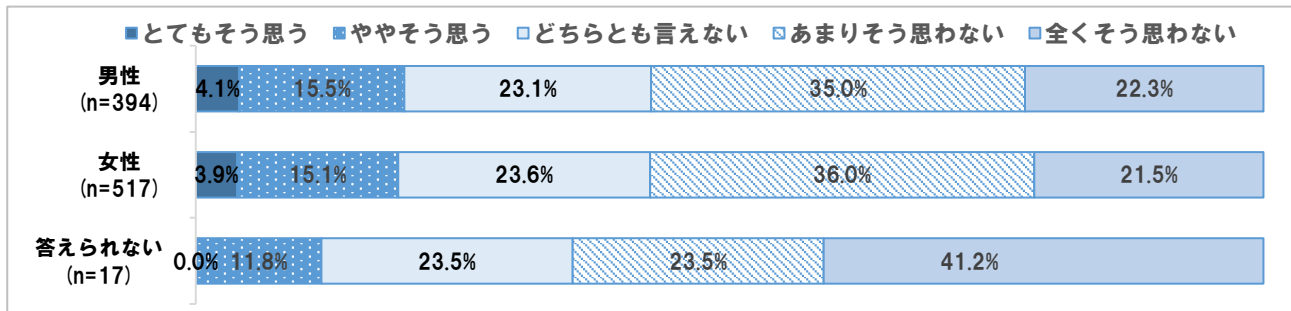
① 全体

(n=928)

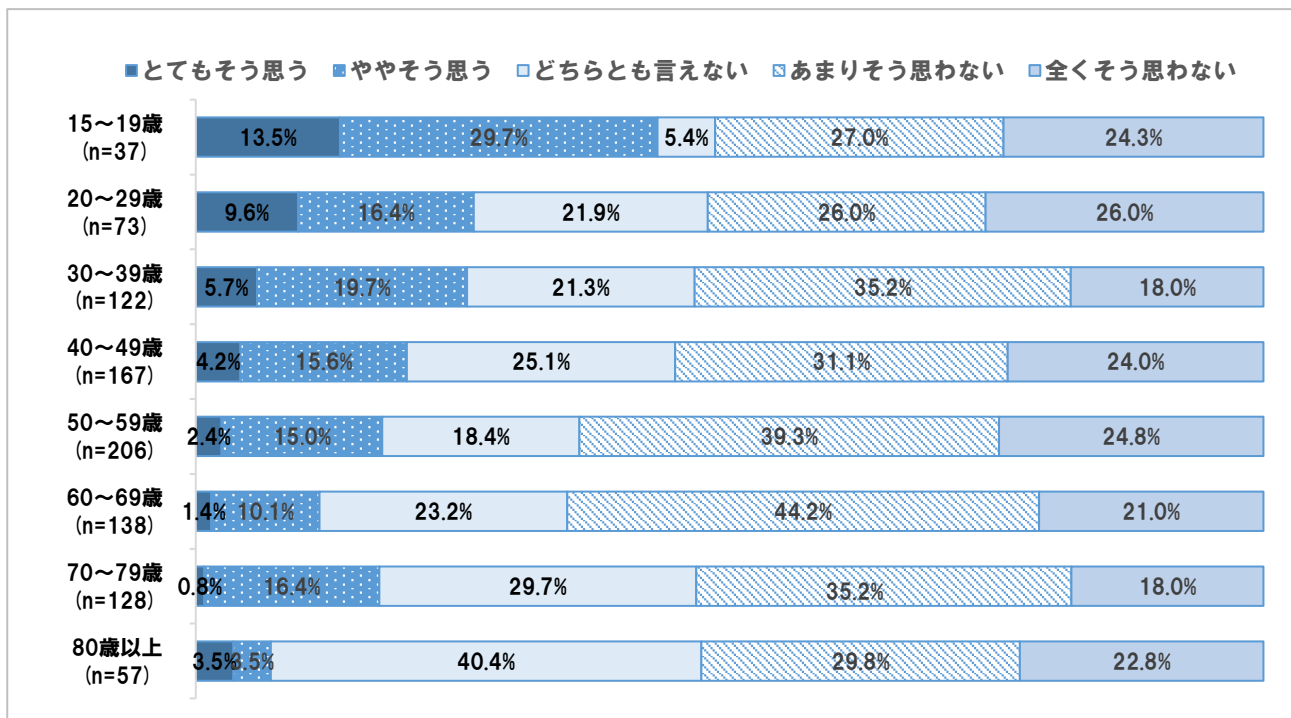


※令和5年度新規調査項目につき、年度別推移なし

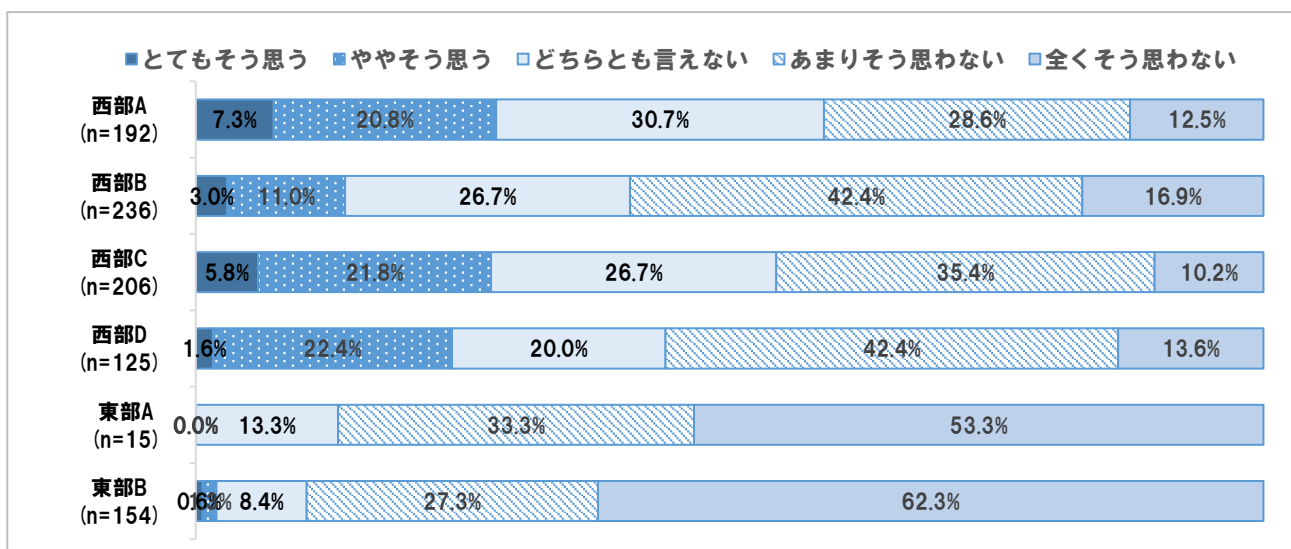
② 性別



③ 年代別



④ 地域別 ※東部Aに関しては、回収サンプル数が少ないため、分析結果の数値は参考値とする。

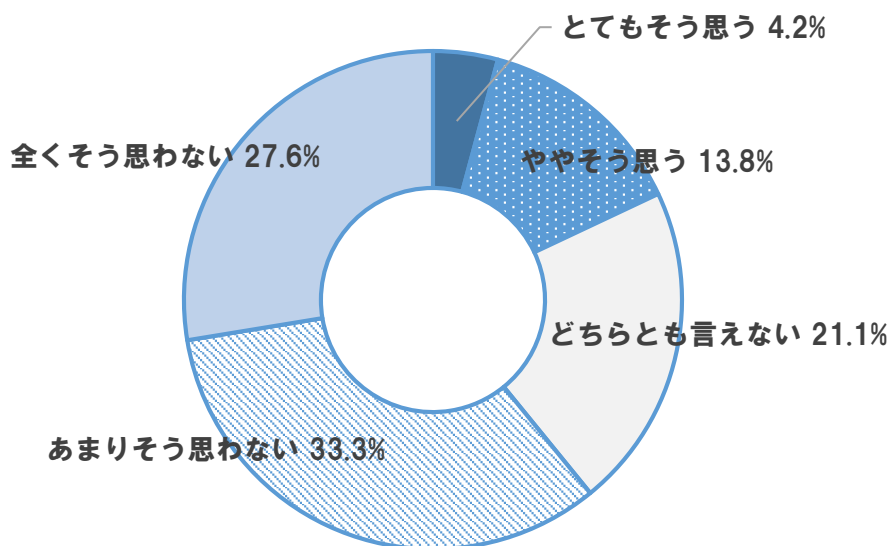


問34 商店街が充実している（〇は1つ）

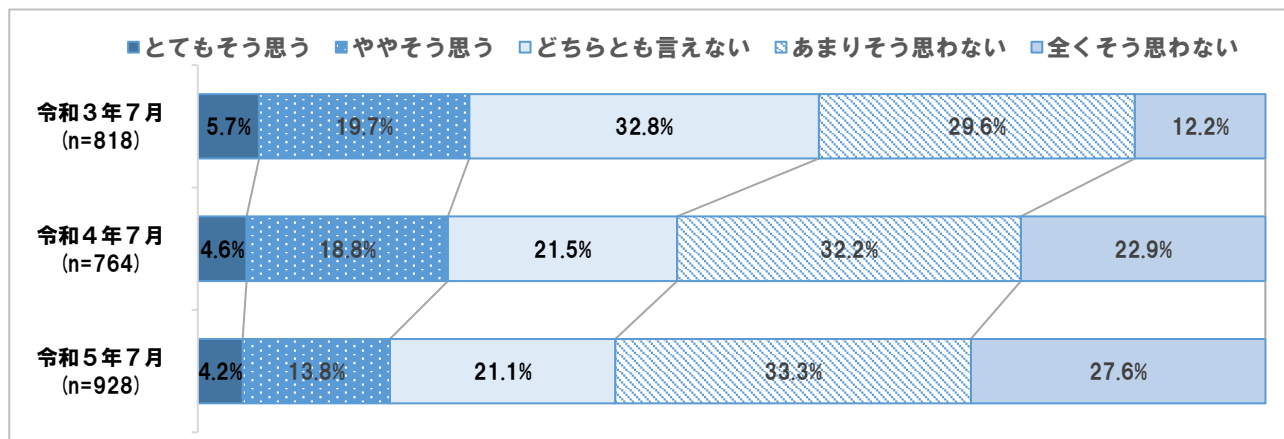
- ①全体では、「とてもそう思う」と「ややそう思う」を合わせた『肯定的な意見』が 18.0%、「あまりそう思わない」と「全くそう思わない」を合わせた『否定的な意見』は 60.9%となっており、『否定的な意見』が『肯定的な意見』を大きく上回っている。
- ②年度別では、『肯定的な意見』の割合について、令和 4 年度よりも 5 年度が低くなっている。
- ③性別では、『肯定的な意見』の割合について、男性よりも女性が高くなっている。
- ④年代別では、全ての年代において、『否定的な意見』が『肯定的な意見』を大きく上回っている。
- ⑤地域別では、西部 C エリアを除く地域で『否定的な意見』が『肯定的な意見』を大きく上回っている。

① 全体

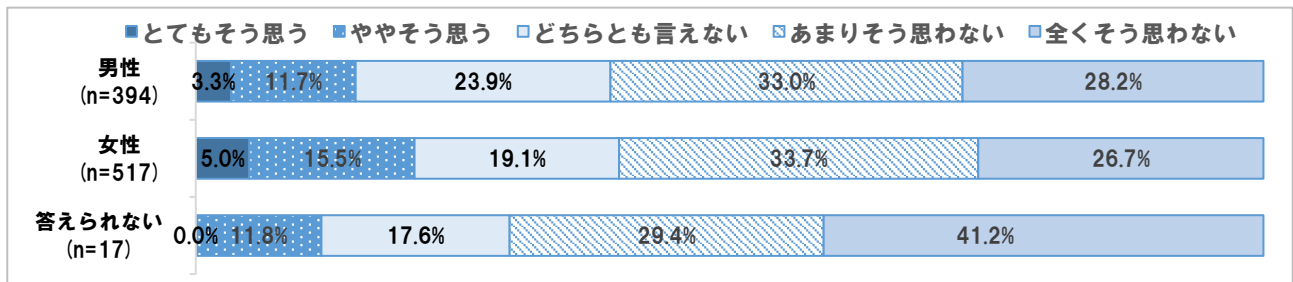
(n=928)



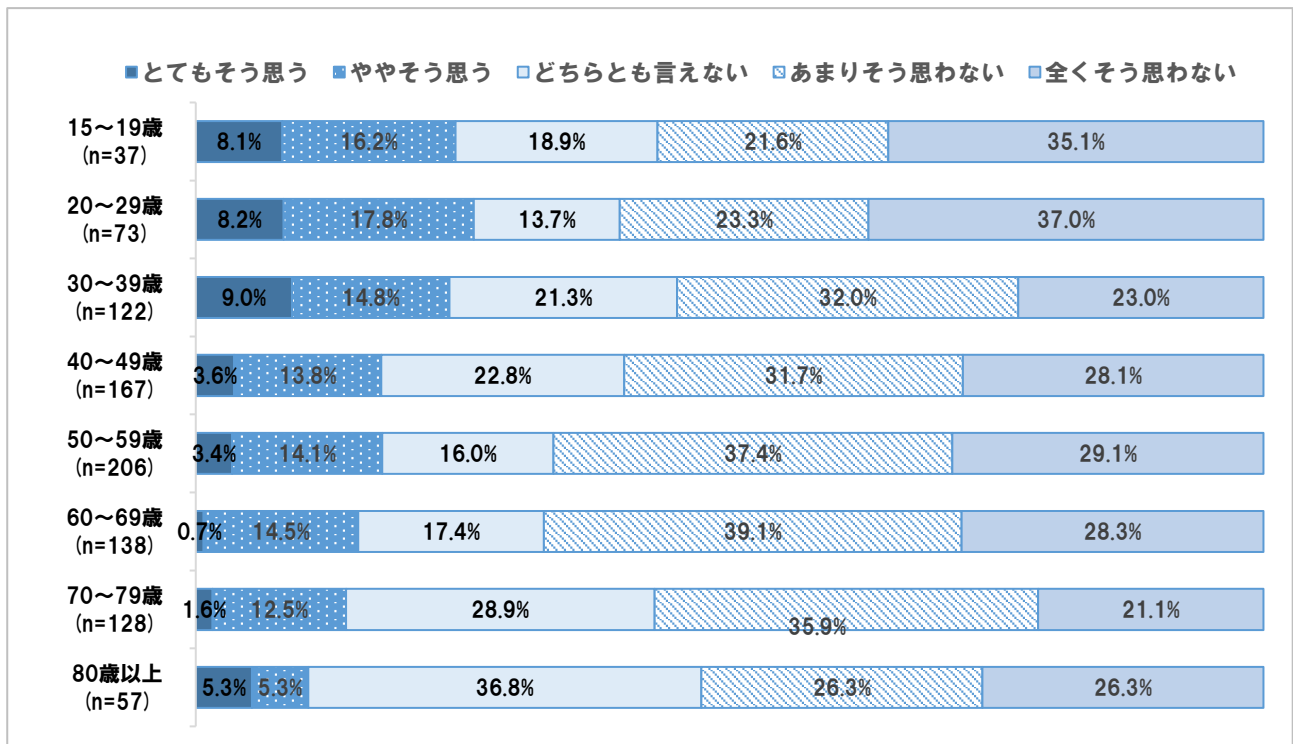
② 年度別推移



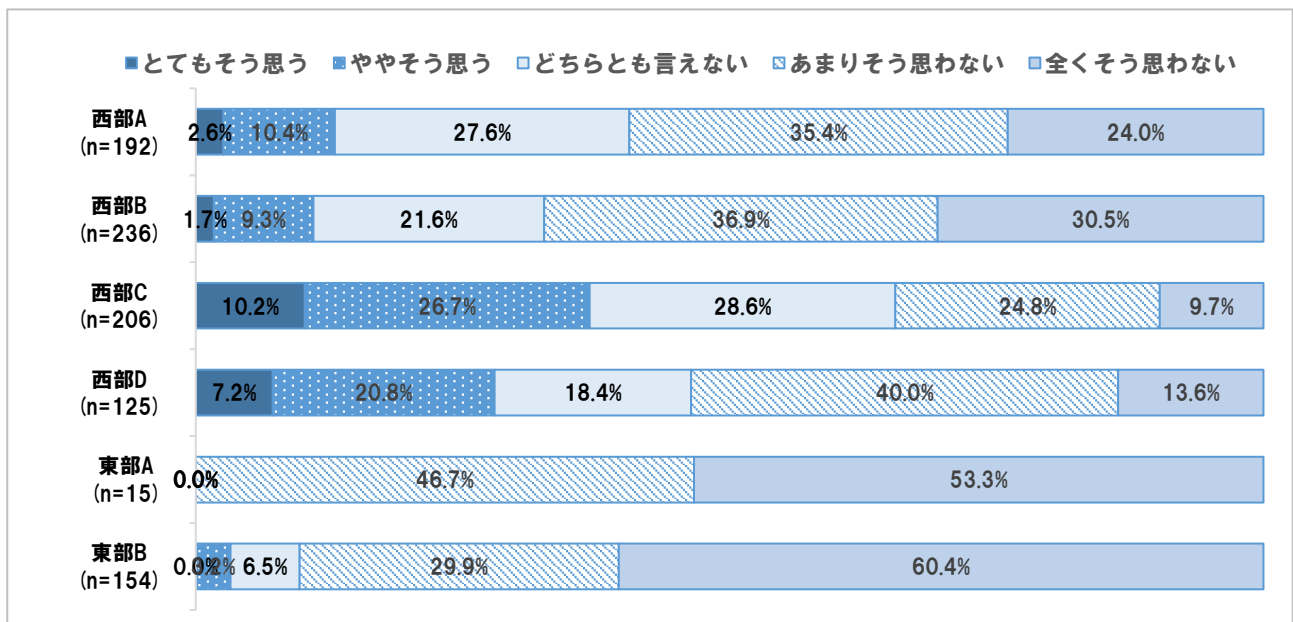
③ 性別



④ 年代別



⑤ 地域別 ※東部Aに関しては、回収サンプル数が少ないため、分析結果の数値は参考値とする。

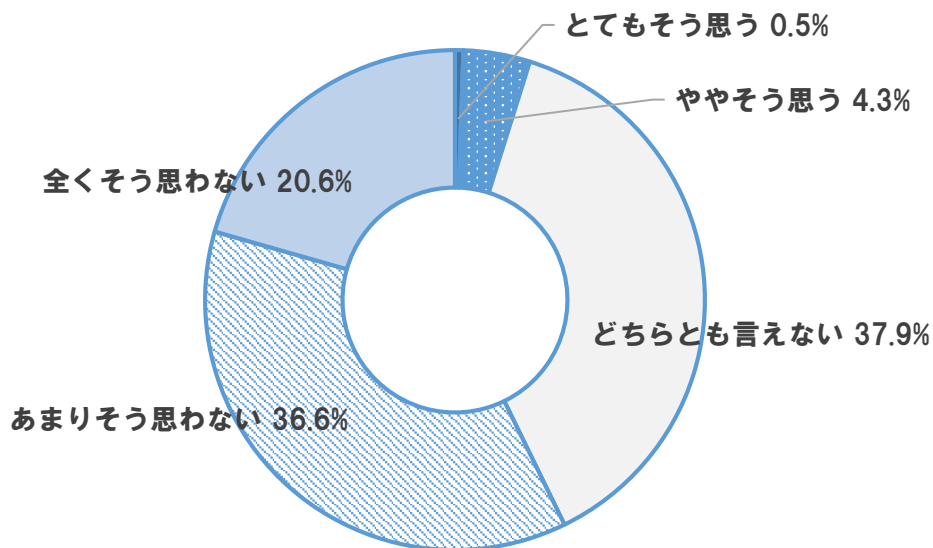


問35 起業している人や、起業しようとしている人が多く、活気がある（〇は1つ）

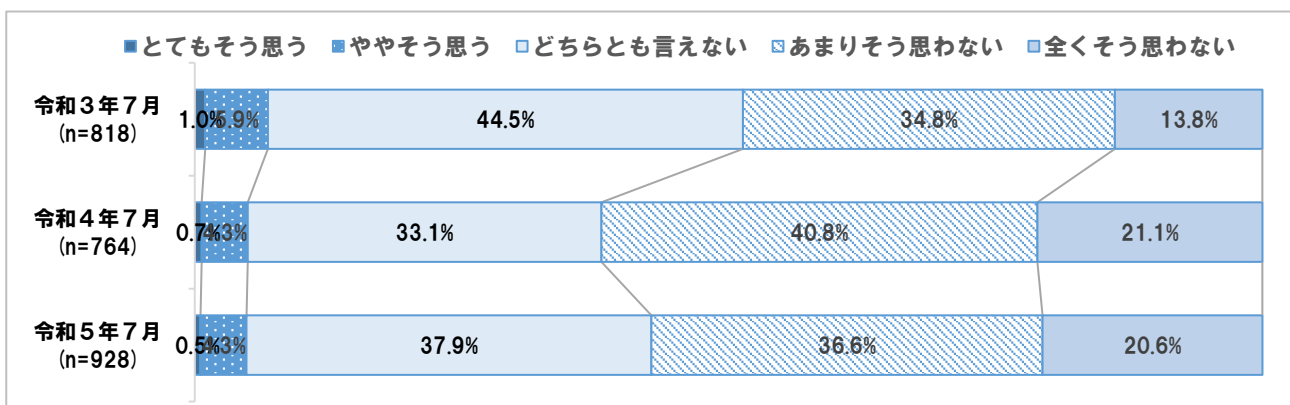
- ①全体では、「とてもそう思う」と「ややそう思う」を合わせた『肯定的な意見』が 4.8%、「あまりそう思わない」と「全くそう思わない」を合わせた『否定的な意見』は 57.2%となっており、『否定的な意見』が『肯定的な意見』を大きく上回っている。
- ②年度別では、『肯定的な意見』の割合について、令和4年度と5年度の間に大きな差は見られない。
- ③性別では、『肯定的な意見』の割合について、男女間に大きな差は見られない。
- ④年代別では、全ての年代において、『否定的な意見』が『肯定的な意見』を大きく上回っている。
- ⑤地域別では、全般的に『否定的な意見』が『肯定的な意見』を大きく上回っている。

① 全体

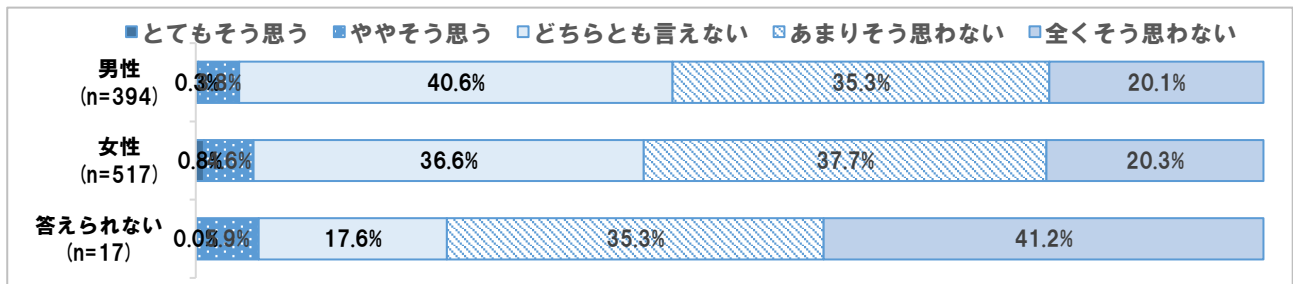
(n=928)



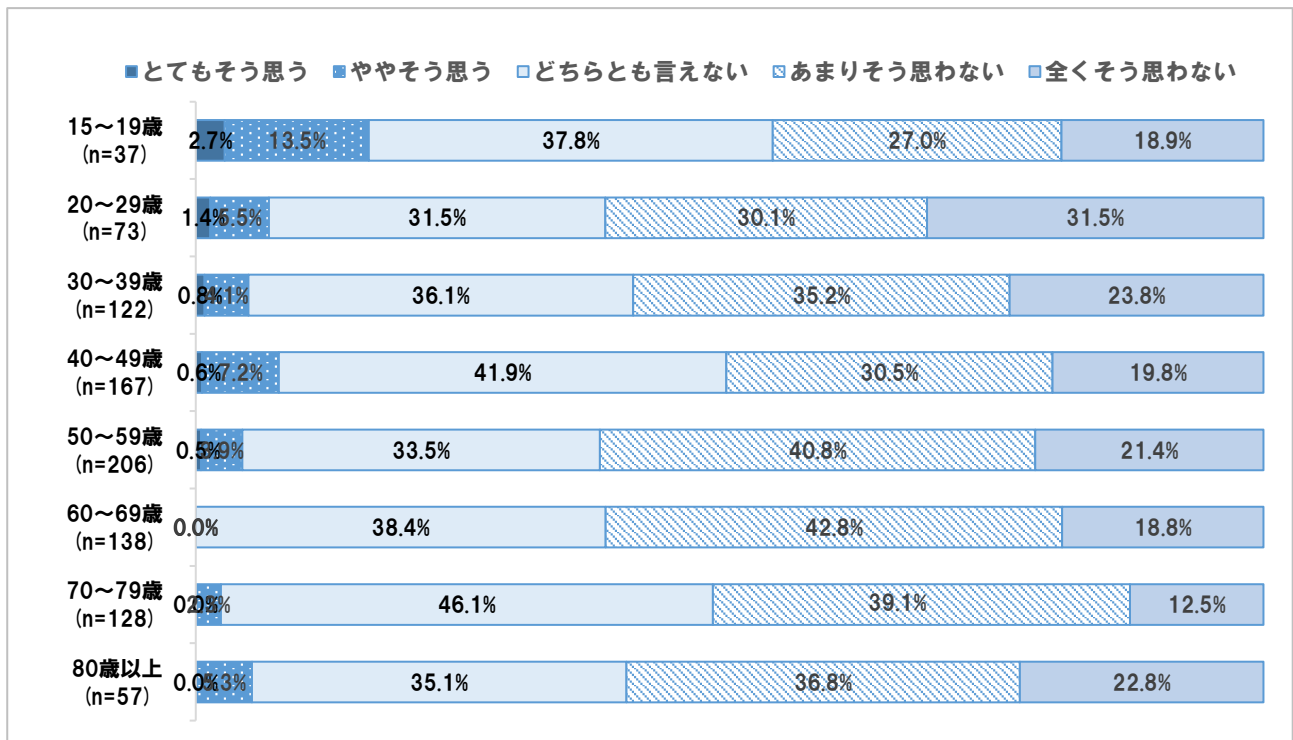
② 年度別推移




③ 性別



④ 年代別



⑤ 地域別 ※東部Aに関しては、回収サンプル数が少ないため、分析結果の数値は参考値とする。

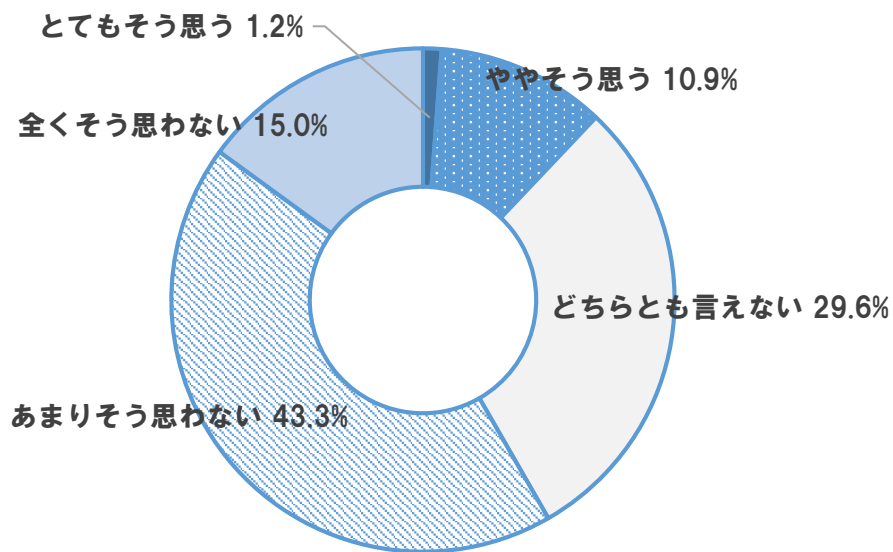


問36 販わいのあるまちだ (〇は1つ)

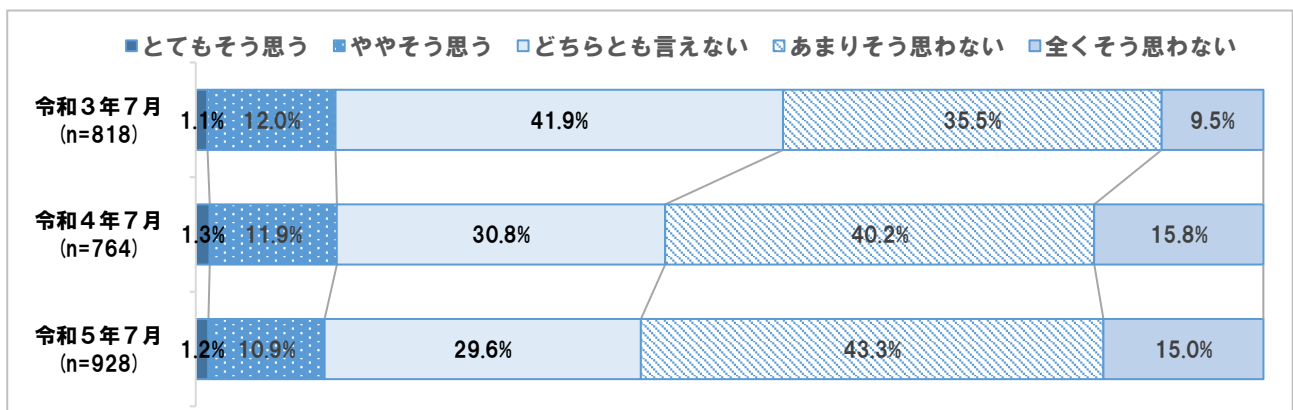
- ①全体では、「とてもそう思う」と「ややそう思う」を合わせた『肯定的な意見』が 12.1%、「あまりそう思わない」と「全くそう思わない」を合わせた『否定的な意見』は 58.3%となっており、『否定的な意見』が『肯定的な意見』を大きく上回っている。
- ②年度別では、『肯定的な意見』の割合について、令和4年度と5年度の間大きな差は見られない。
- ③性別では、『肯定的な意見』の割合について、男女間に大きな差は見られない。
- ④年代別では、全ての年代において、『否定的な意見』が『肯定的な意見』を大きく上回っている。
- ⑤地域別では、全般的に『否定的な意見』が『肯定的な意見』を大きく上回っている。

① 全体


(n=928)



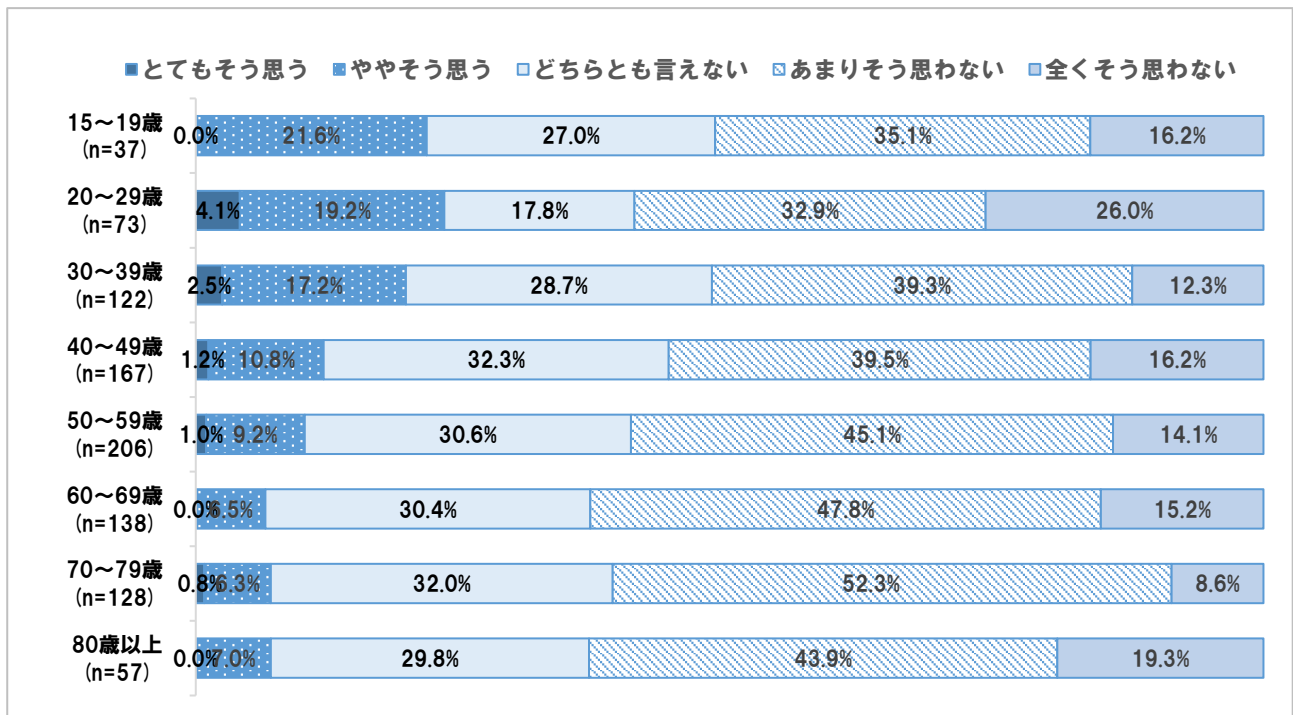
② 年度別推移



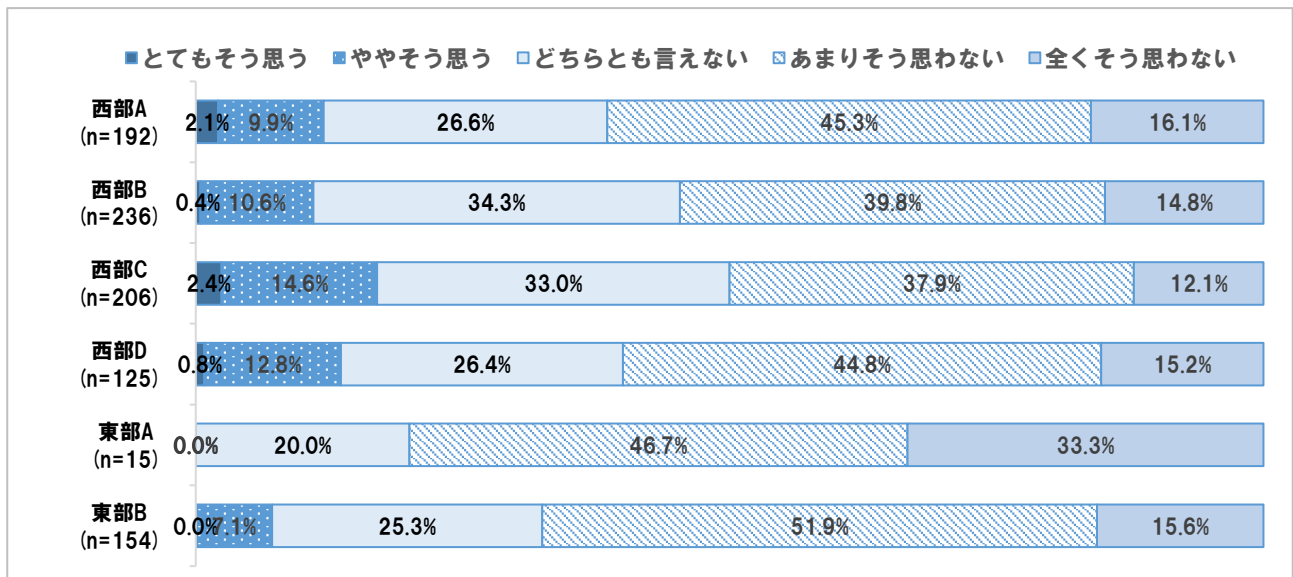
③ 性別



④ 年代別



⑤ 地域別 ※東部Aに関しては、回収サンプル数が少ないため、分析結果の数値は参考値とする。

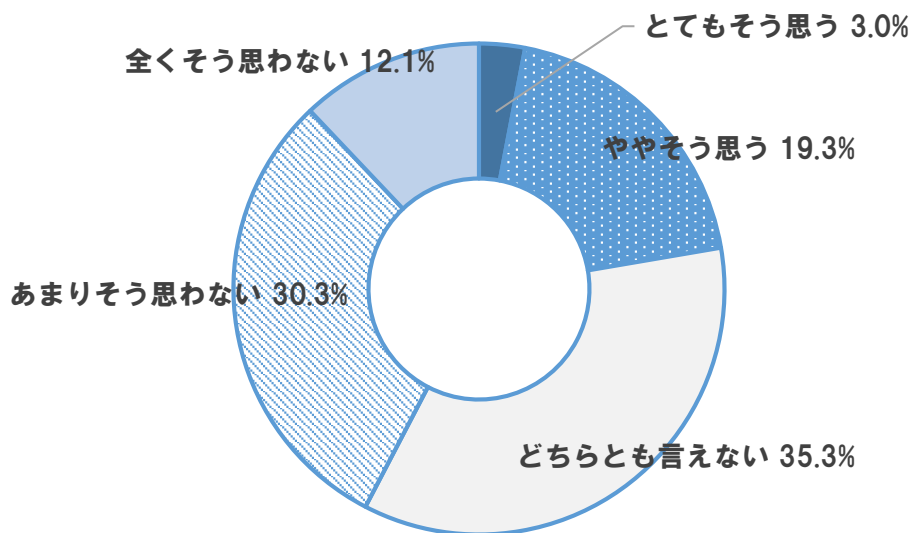


問37 今後、発展しそう（〇は1つ）

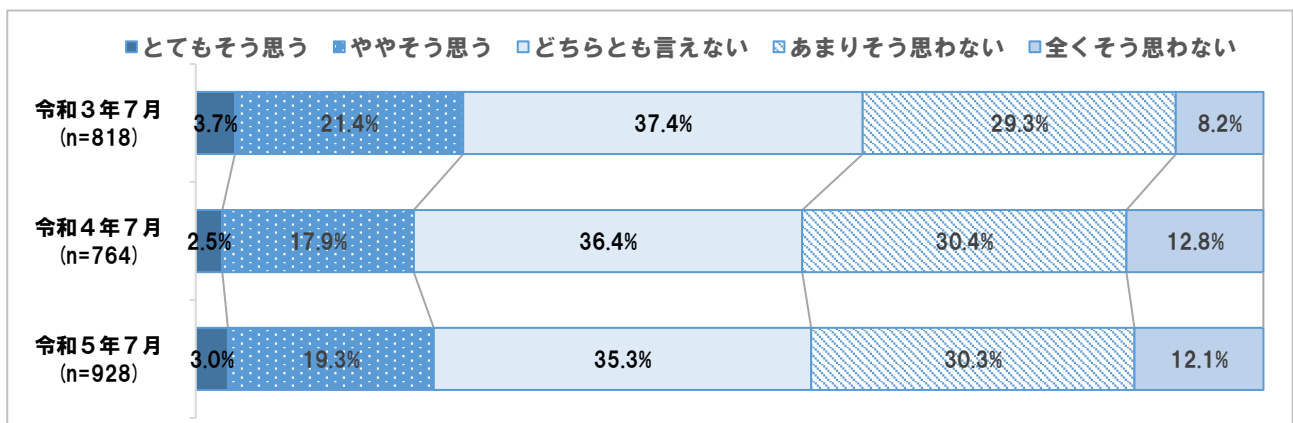
- ①全体では、「とてもそう思う」と「ややそう思う」を合わせた『肯定的な意見』が 22.3%、「あまりそう思わない」と「全くそう思わない」を合わせた『否定的な意見』は 42.4%となっており、『否定的な意見』が『肯定的な意見』を大きく上回っている。
- ②年度別では、『肯定的な意見』の割合について、令和4年度と5年度の間大きな差は見られない。
- ③性別では、『肯定的な意見』の割合について、男女間に大きな差は見られない。
- ④年代別では、15～19歳を除く全ての年代で、『否定的な意見』が『肯定的な意見』を上回っている。
- ⑤地域別では、一般的に『否定的な意見』が『肯定的な意見』を上回っている。

① 全体

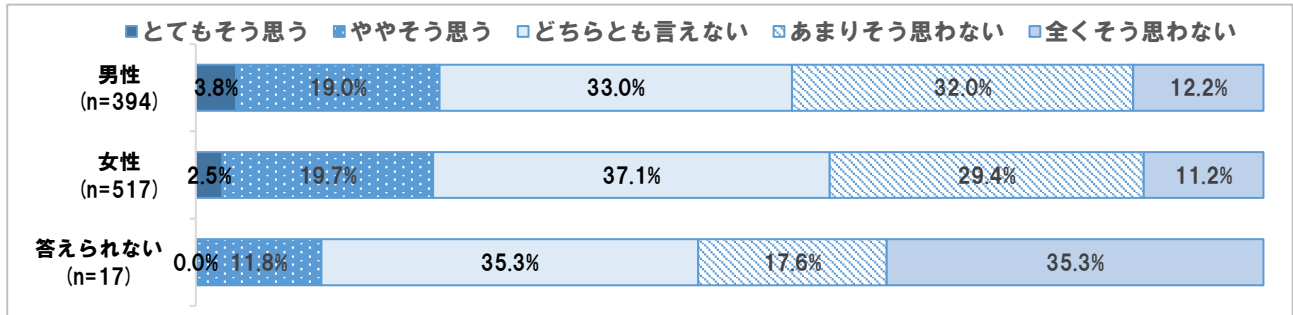
(n=928)



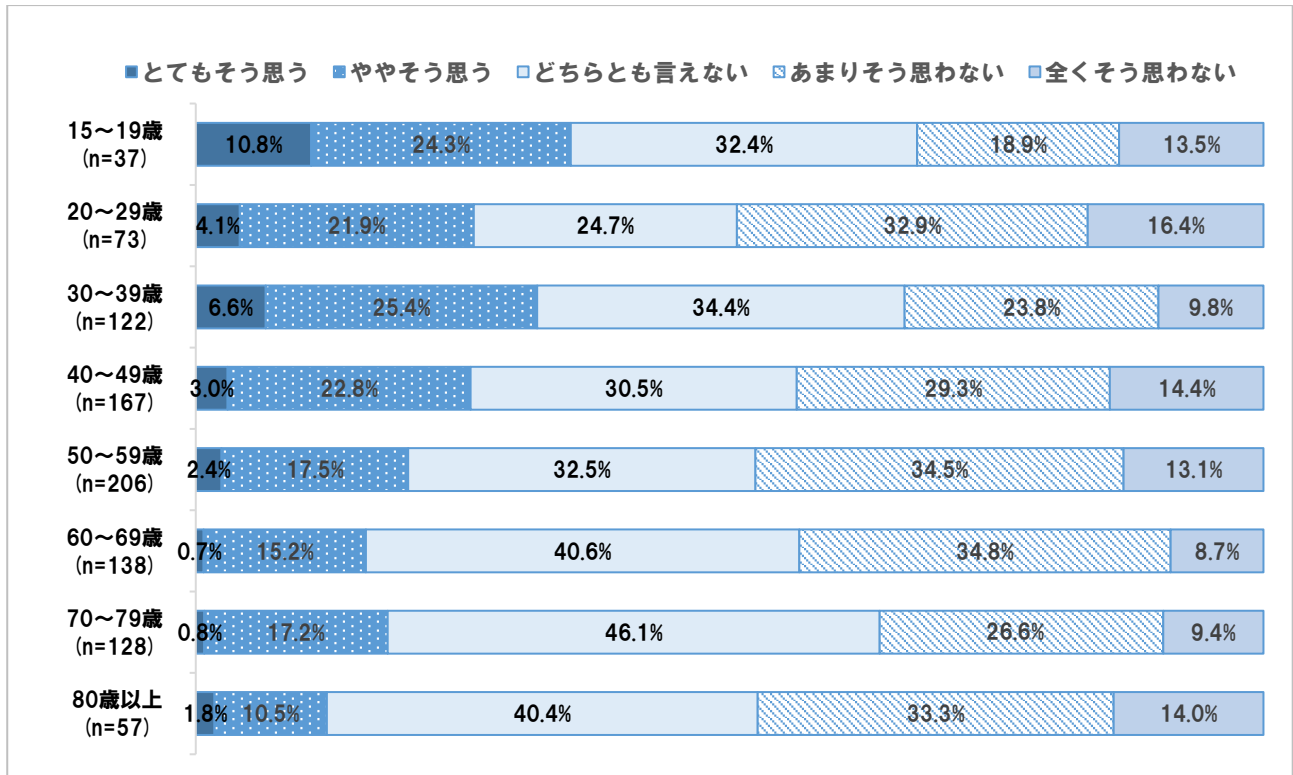
② 年度別推移



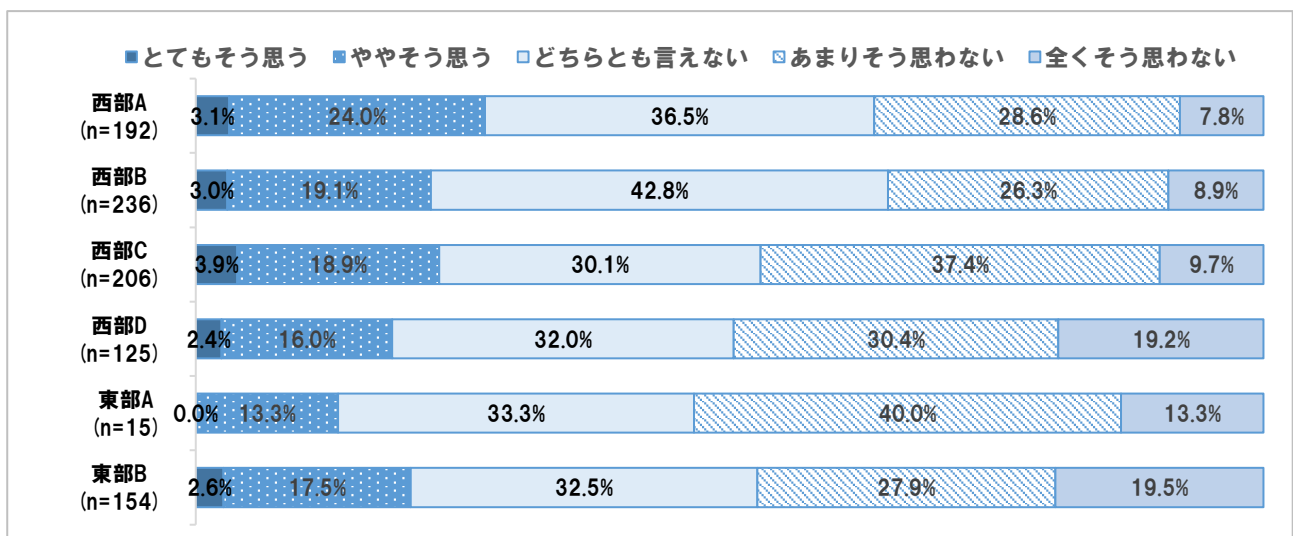
③ 性別



④ 年代別



⑤ 地域別 ※東部Aに関しては、回収サンプル数が少ないため、分析結果の数値は参考値とする。

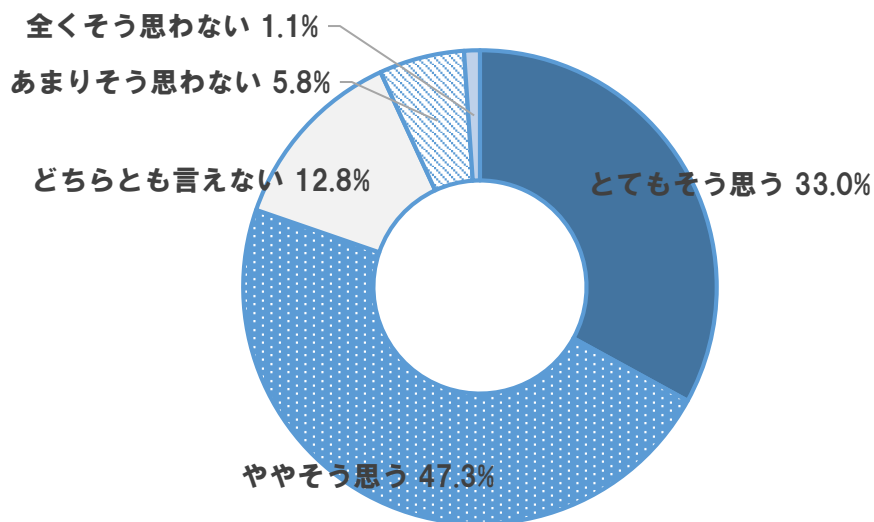


問38 緑や川などの自然が豊富である（〇は1つ）

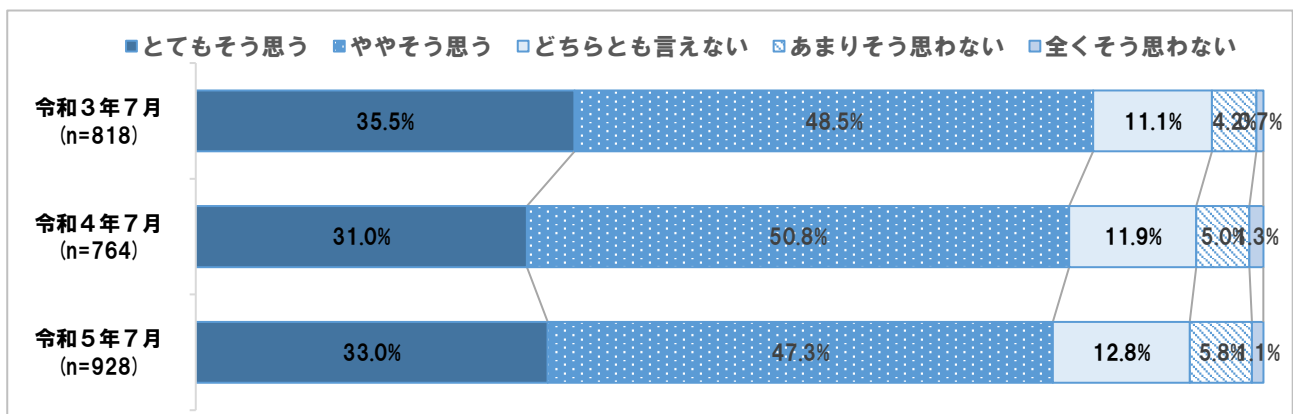
- ①全体では、「とてもそう思う」と「ややそう思う」を合わせた『肯定的な意見』が 80.3%、「あまりそう思わない」と「全くそう思わない」を合わせた『否定的な意見』は 6.9%となっており、『肯定的な意見』が『否定的な意見』を大きく上回っている。
- ②年度別では、『肯定的な意見』の割合について、令和4年度と5年度の間大きな差は見られない。
- ③性別では、『肯定的な意見』の割合について、男女間に大きな差は見られない。
- ④年代別では、全ての年代において、『肯定的な意見』が『否定的な意見』を大きく上回っている。
- ⑤地域別では、全般的に『肯定的な意見』が『否定的な意見』を大きく上回っている。

① 全体

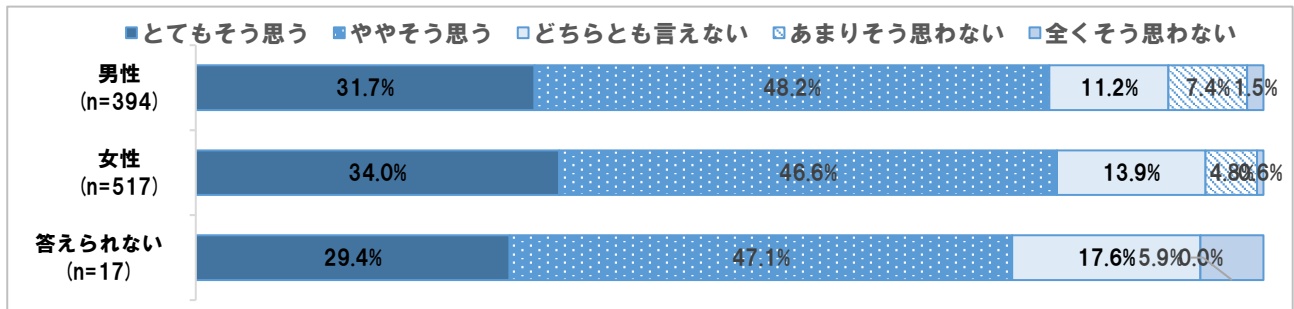
(n=928)



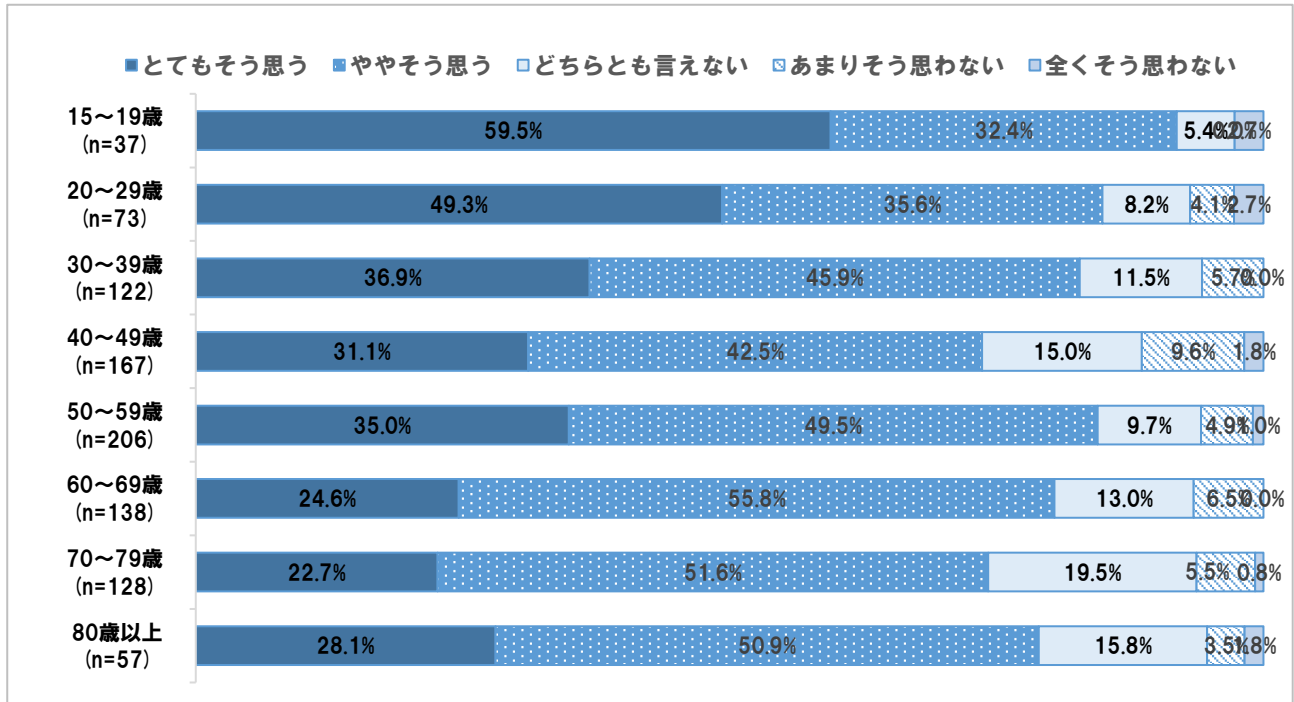
② 年度別推移



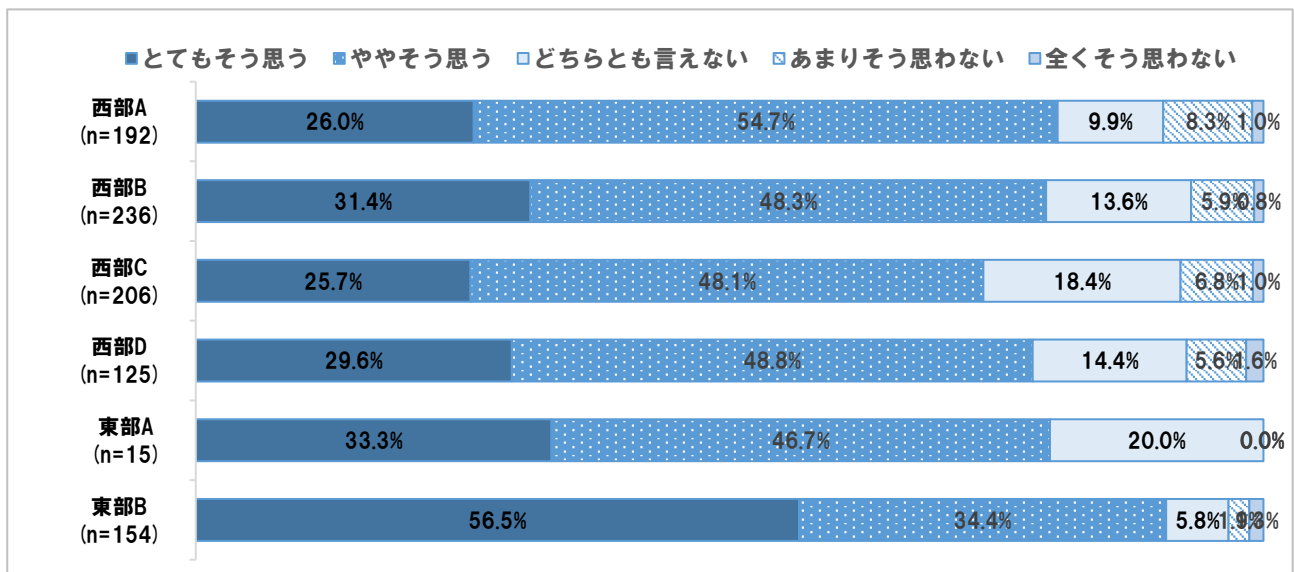
③ 性別



④ 年代別



⑤ 地域別 ※東部Aに関しては、回収サンプル数が少ないため、分析結果の数値は参考値とする。

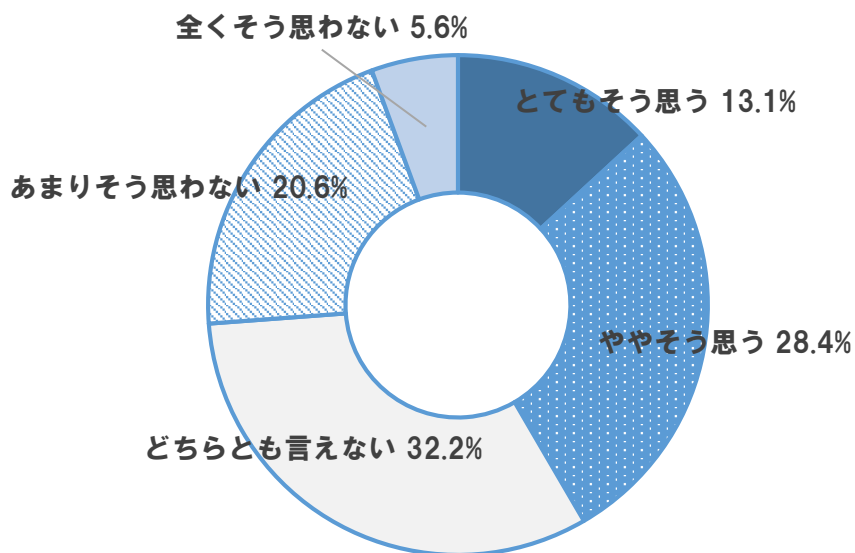


問39 通りや、並木、住宅街が整然としている (〇は1つ)

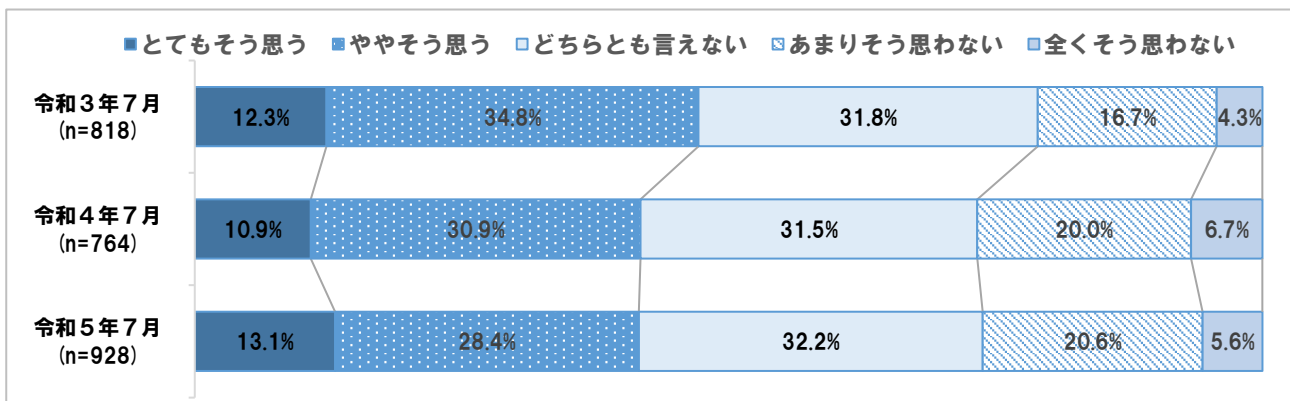
- ①全体では、「とてもそう思う」と「ややそう思う」を合わせた『肯定的な意見』が41.5%、「あまりそう思わない」と「全くそう思わない」を合わせた『否定的な意見』は26.2%となっており、『肯定的な意見』が『否定的な意見』を上回っている。
- ②年度別では、『肯定的な意見』の割合について、令和4年度と5年度の間には大きな差は見られない。
- ③性別では、『肯定的な意見』の割合について、男性よりも女性が高くなっている。
- ④年代別では、60代を除く全ての年代で、『肯定的な意見』が『否定的な意見』を上回っている。
- ⑤地域別では、地域別では、東部Bエリアにおいて、『肯定的な意見』が『否定的な意見』を大きく上回っている。

① 全体

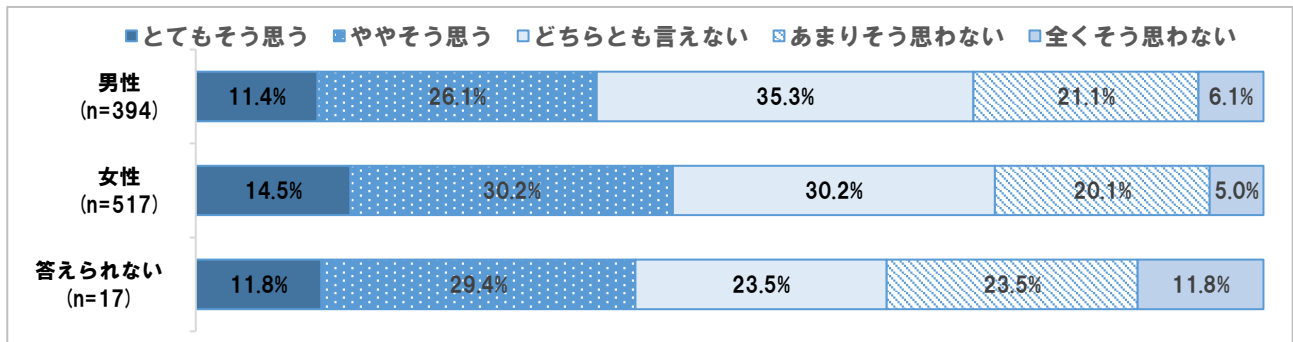
(n=928)



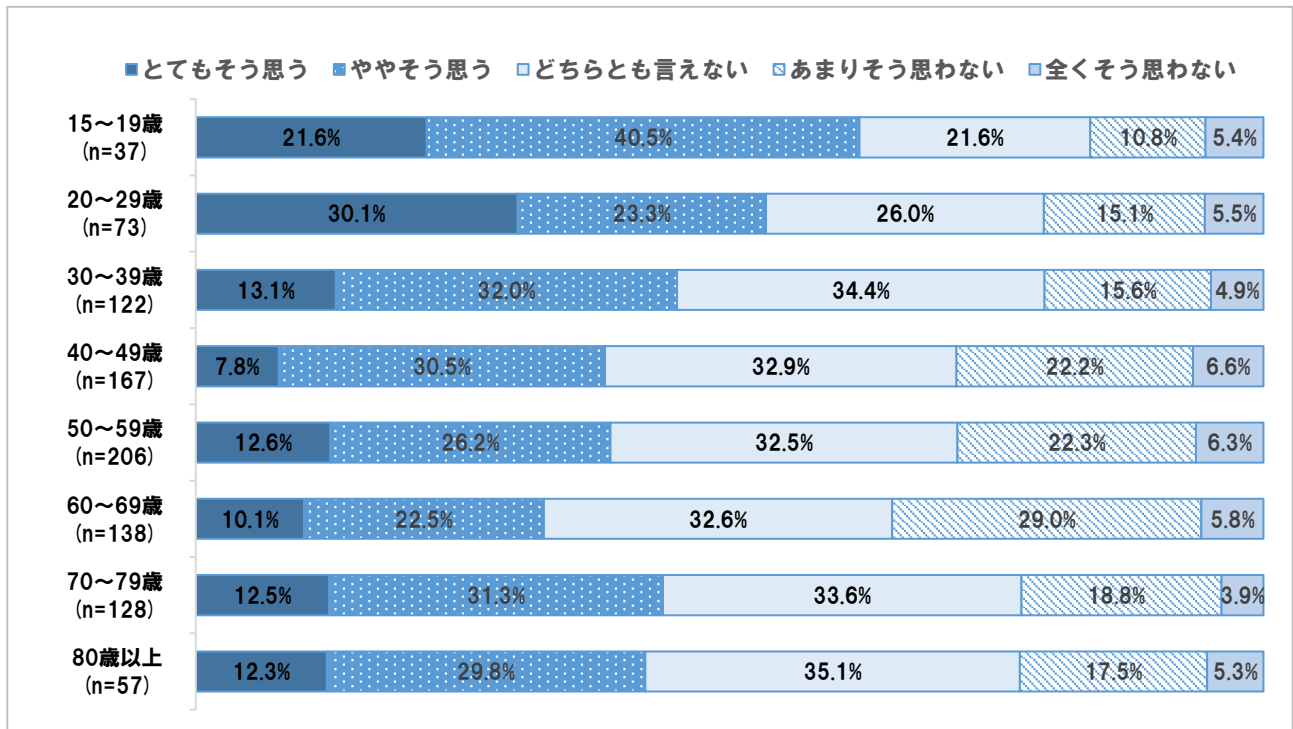
② 年度別推移



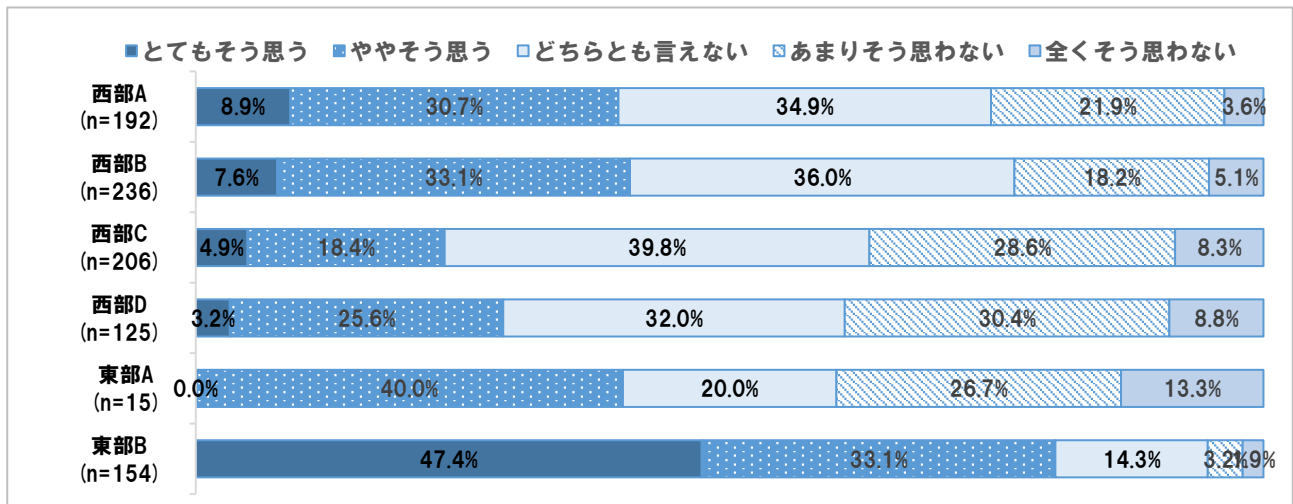
③ 性別



④ 年代別



⑤ 地域別 ※東部Aに関しては、回収サンプル数が少ないため、分析結果の数値は参考値とする。

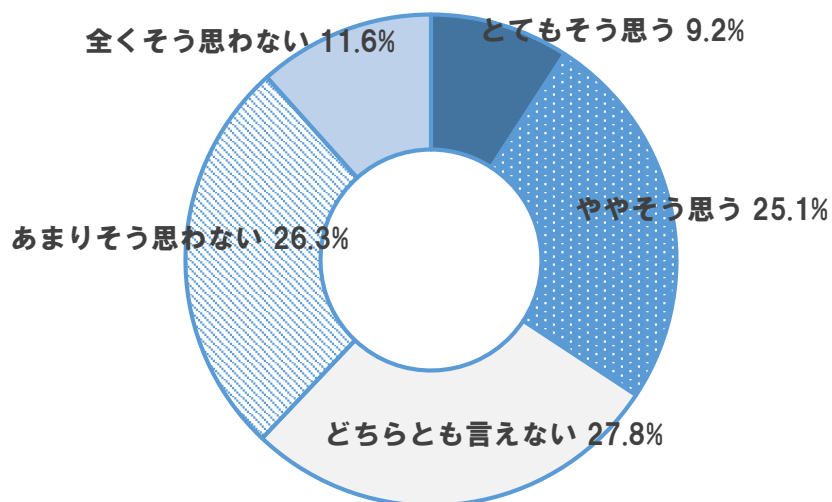


問40 公園や緑地・遊歩道等が充実している（〇は1つ）

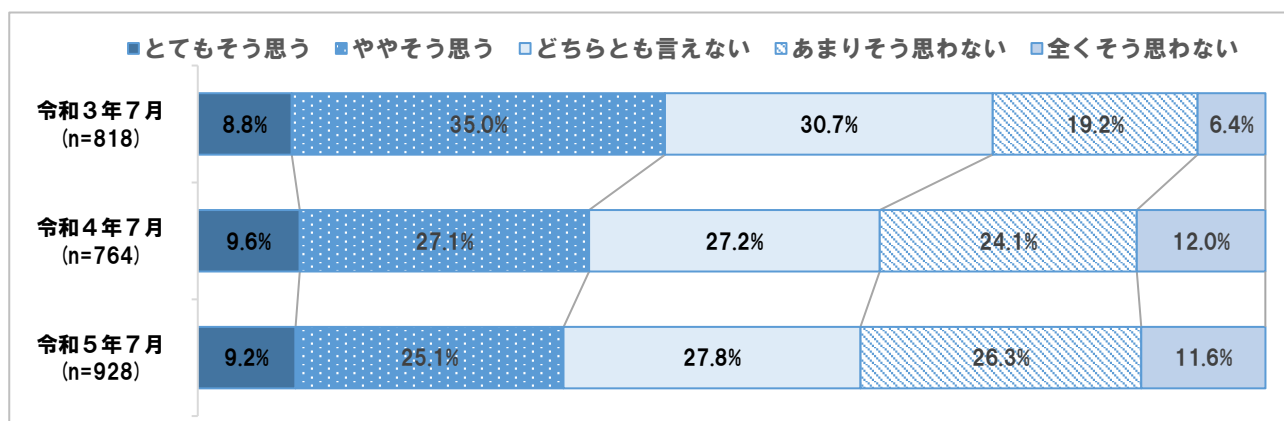
- ①全体では、「とてもそう思う」と「ややそう思う」を合わせた『肯定的な意見』が 34.3%、「あまりそう思わない」と「全くそう思わない」を合わせた『否定的な意見』は 37.9%となっており、ほぼ同じ割合となっている。
- ②年度別では、『肯定的な意見』の割合について、令和4年度と5年度の間大きな差は見られない。
- ③性別では、『肯定的な意見』の割合について、男女間に大きな差は見られない。
- ④年代別では、30代、40代、50代、60代において、『否定的な意見』が『肯定的な意見』を上回っている。
- ⑤地域別では、全ての西部エリアにおいて、『否定的な意見』が『肯定的な意見』を上回っているが、東部Bエリアでは、『肯定的な意見』が『否定的な意見』を大きく上回っている。

① 全体

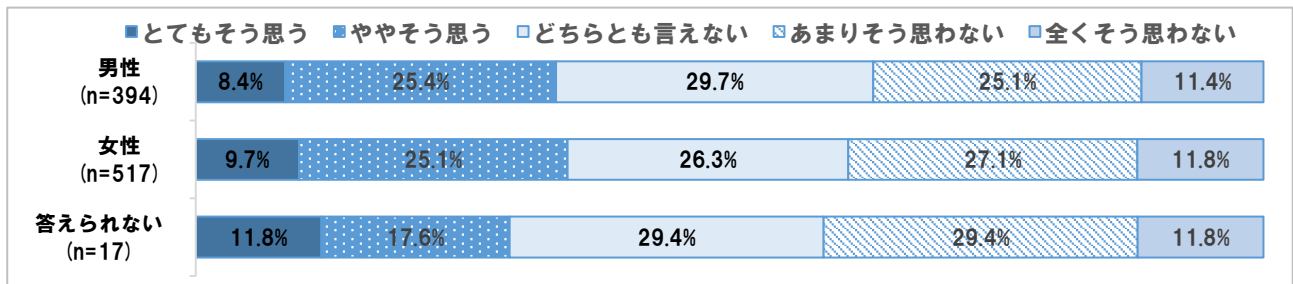
(n=928)



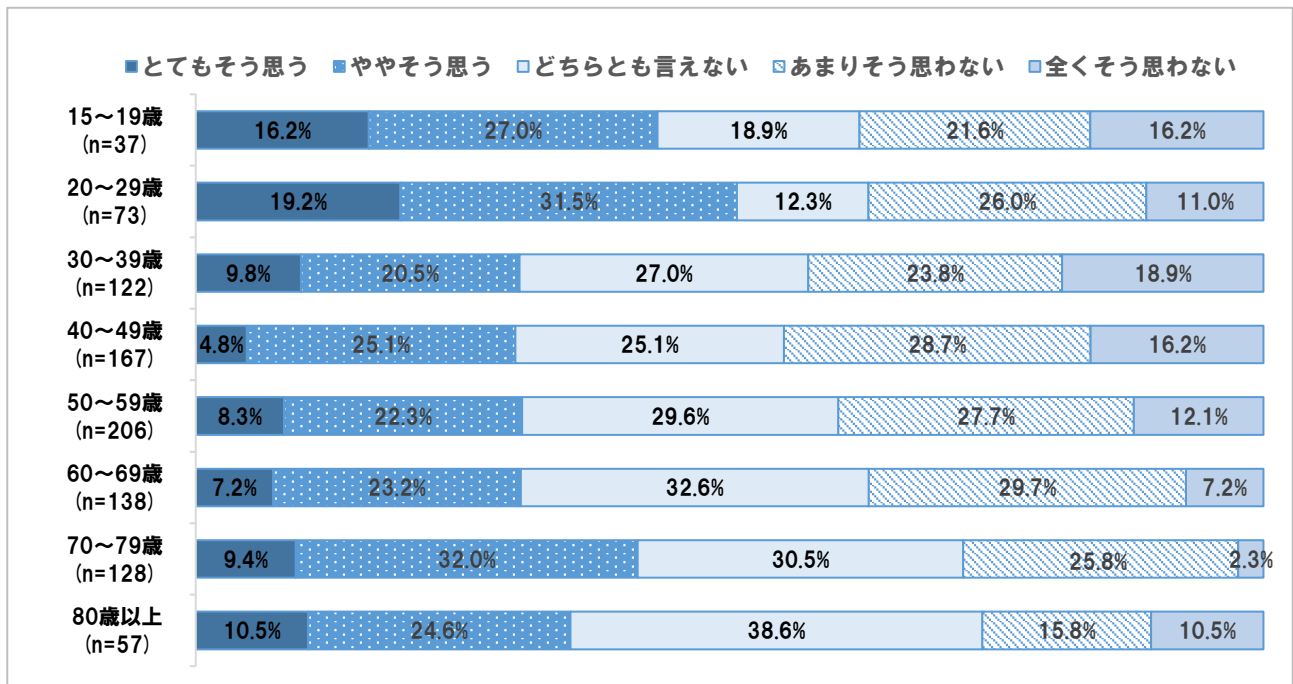
② 年度別推移



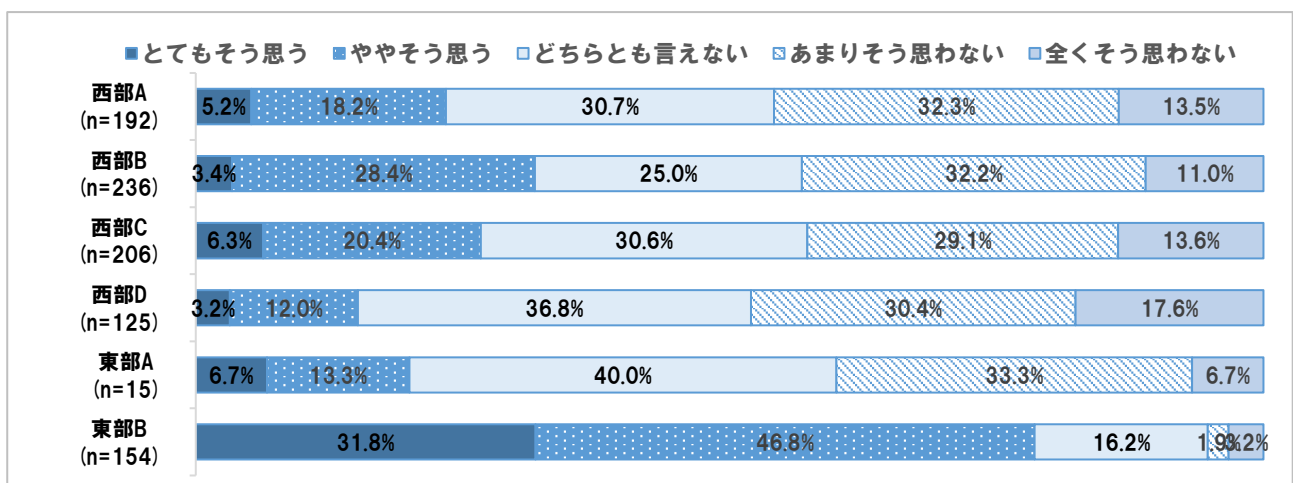
③ 性別



④ 年代別



⑤ 地域別 ※東部Aに関しては、回収サンプル数が少ないため、分析結果の数値は参考値とする。

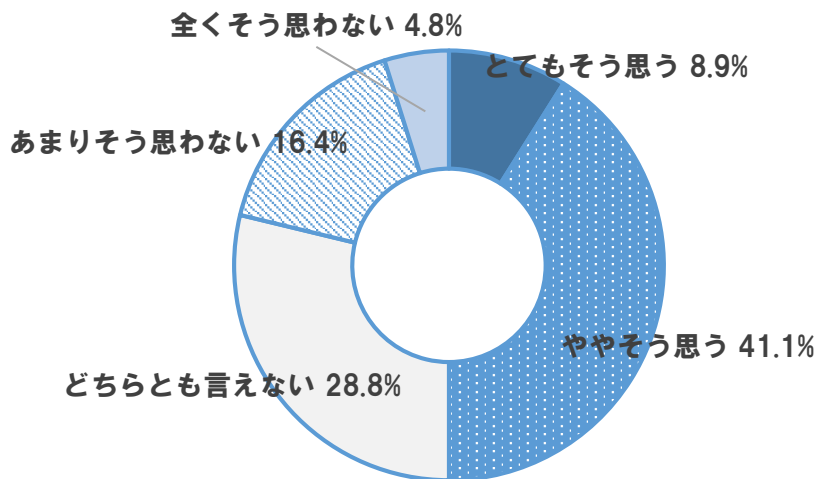


問41 まちにごみなどが落ちていなくて、きれいだ (〇は1つ)

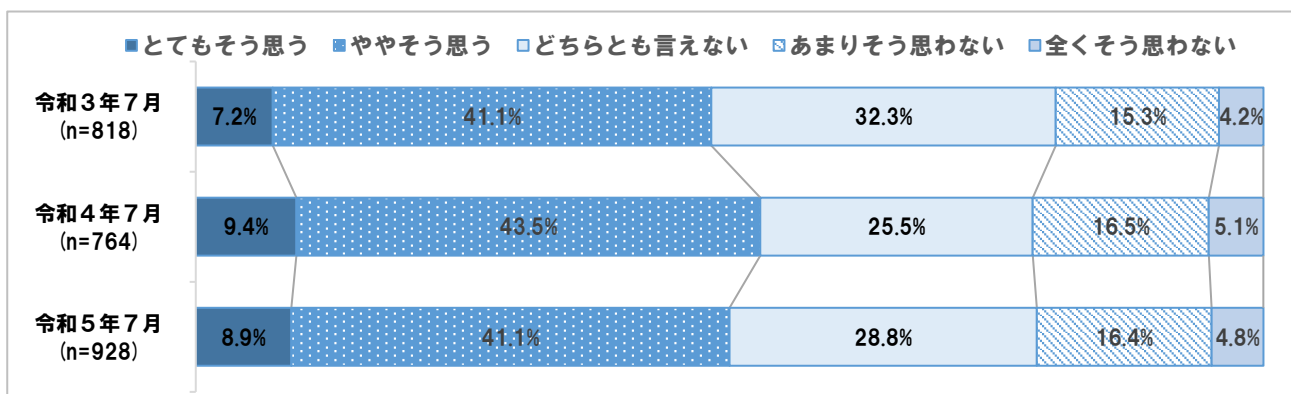
- ①全体では、「とてもそう思う」と「ややそう思う」を合わせた『肯定的な意見』が 50.0%、「あまりそう思わない」と「全くそう思わない」を合わせた『否定的な意見』は 21.2%となっており、『肯定的な意見』が『否定的な意見』を大きく上回っている。
- ②年度別では、『肯定的な意見』の割合について、令和4年度と5年度の間大きな差は見られない。
- ③性別では、『肯定的な意見』の割合について、男女間に大きな差は見られない。
- ④年代別では、全ての年代において、『肯定的な意見』が『否定的な意見』を上回っている。
- ⑤地域別では、全般的に『肯定的な意見』が『否定的な意見』を上回っている。特に、東部Bエリアにおいては『肯定的な意見』の割合が高い。

① 全体

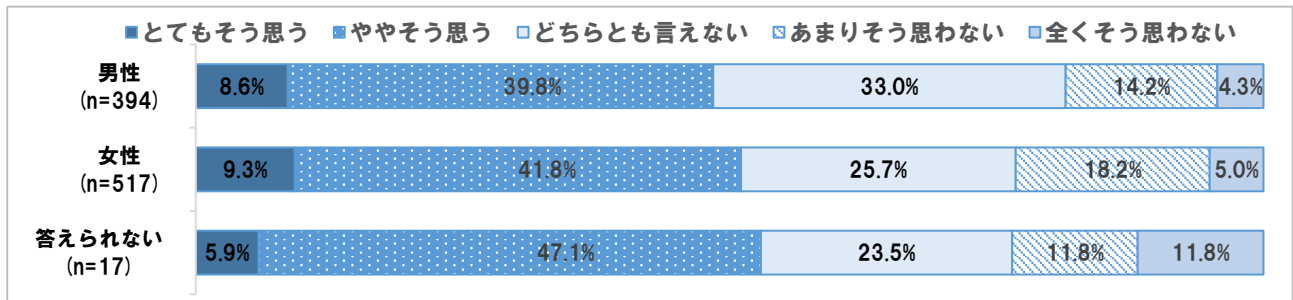
(n=928)



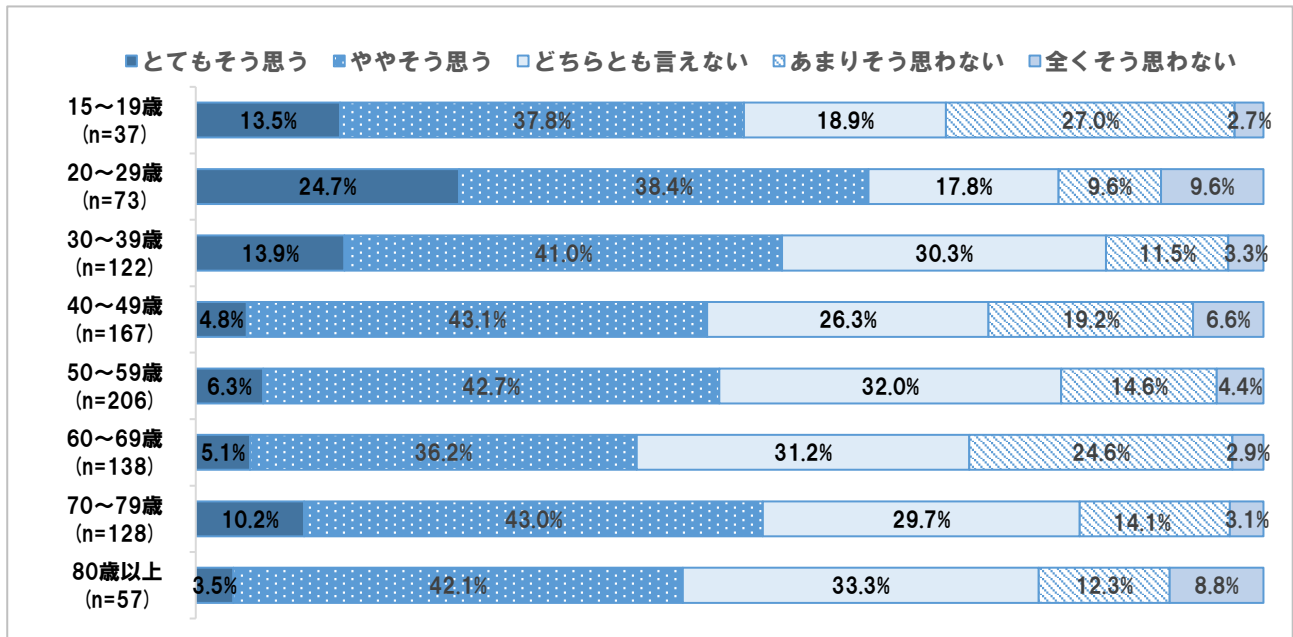
② 年度別推移



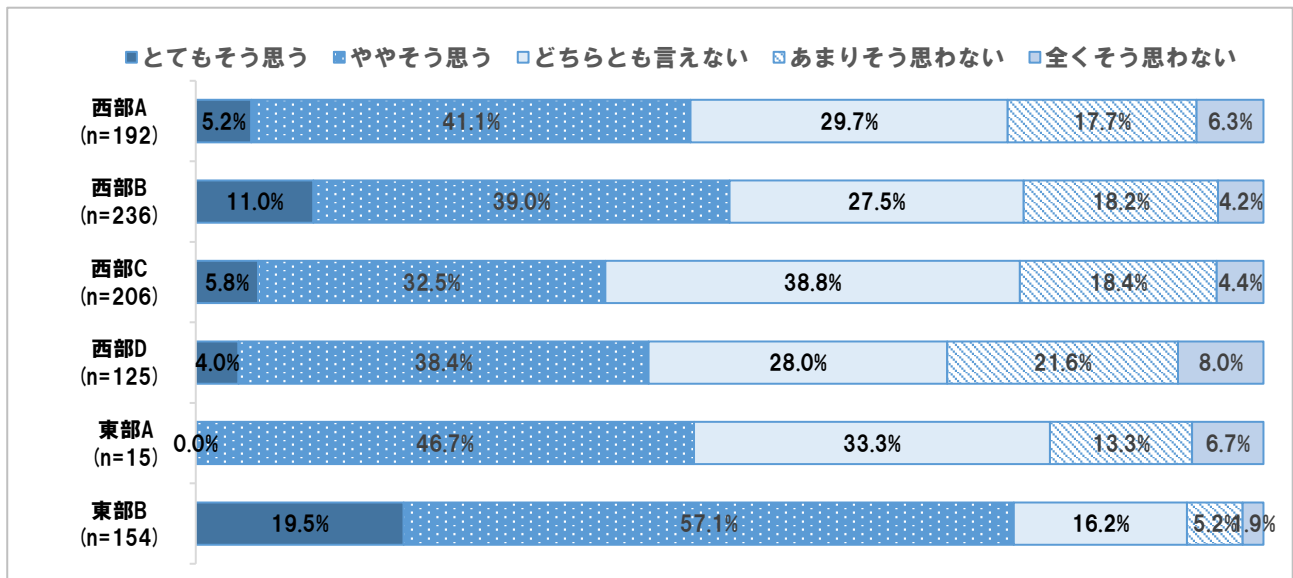
③ 性別



④ 年代別



⑤ 地域別 ※東部Aに関しては、回収サンプル数が少ないため、分析結果の数値は参考値とする。

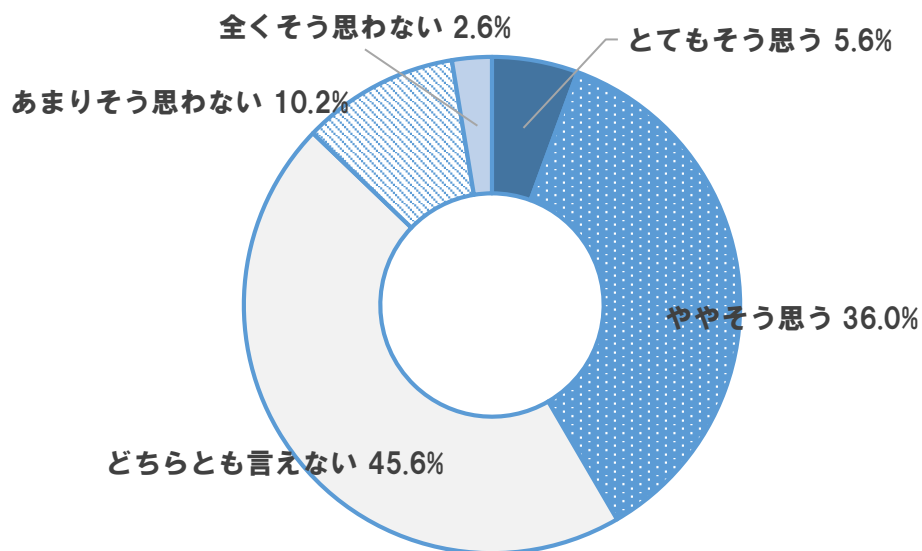


問42 地域の住民が元気で健康そうだ（〇は1つ）

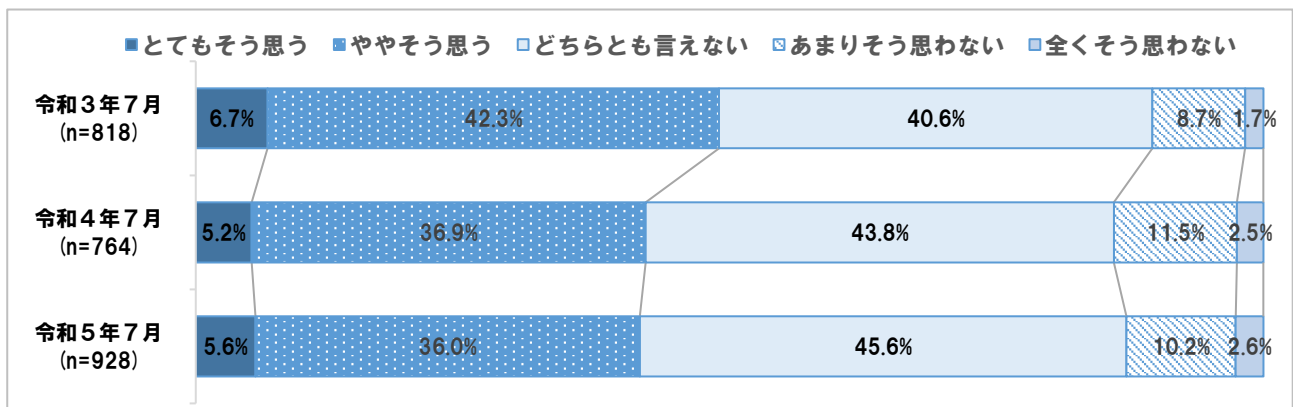
- ①全体では、「とてもそう思う」と「ややそう思う」を合わせた『肯定的な意見』が41.6%、「あまりそう思わない」と「全くそう思わない」を合わせた『否定的な意見』は12.8%となっており、『肯定的な意見』が『否定的な意見』を大きく上回っている。
- ②年度別では、『肯定的な意見』の割合について、令和4年度と5年度の間には大きな差は見られない。
- ③性別では、『肯定的な意見』の割合について、男性よりも女性が高くなっている。
- ④年代別では、全ての年代において、『肯定的な意見』が『否定的な意見』を上回っている。
- ⑤地域別では、一般的に『肯定的な意見』が『否定的な意見』を大きく上回っている。

① 全体

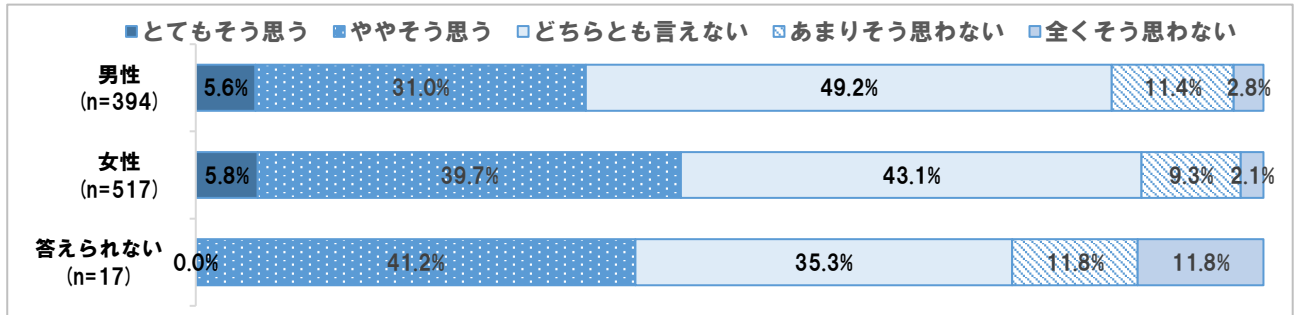
(n=928)



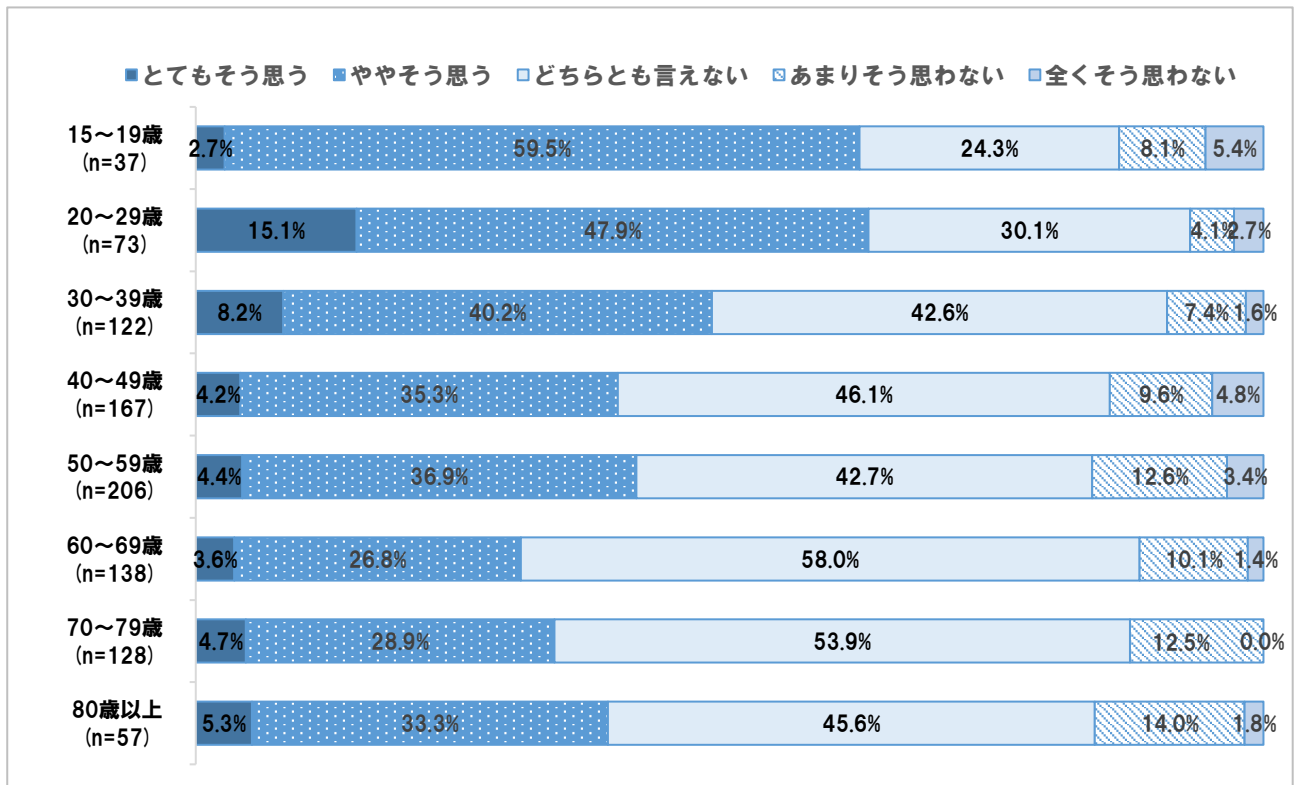
② 年度別推移



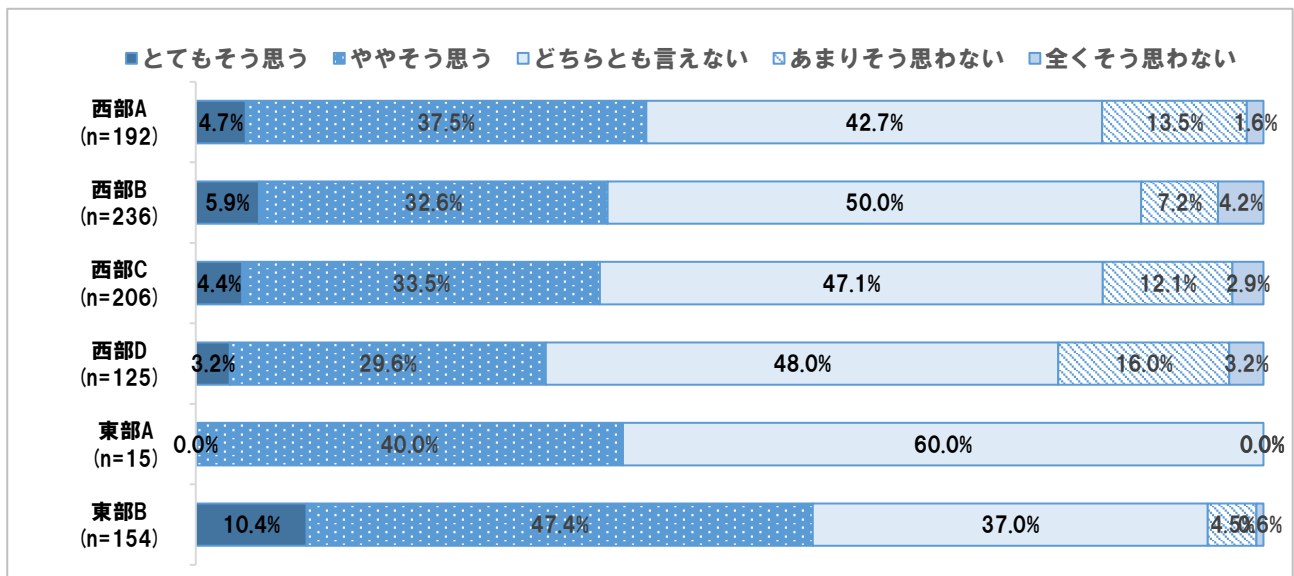
③ 性別



④ 年代別



⑤ 地域別 ※東部Aに関しては、回収サンプル数が少ないため、分析結果の数値は参考値とする。

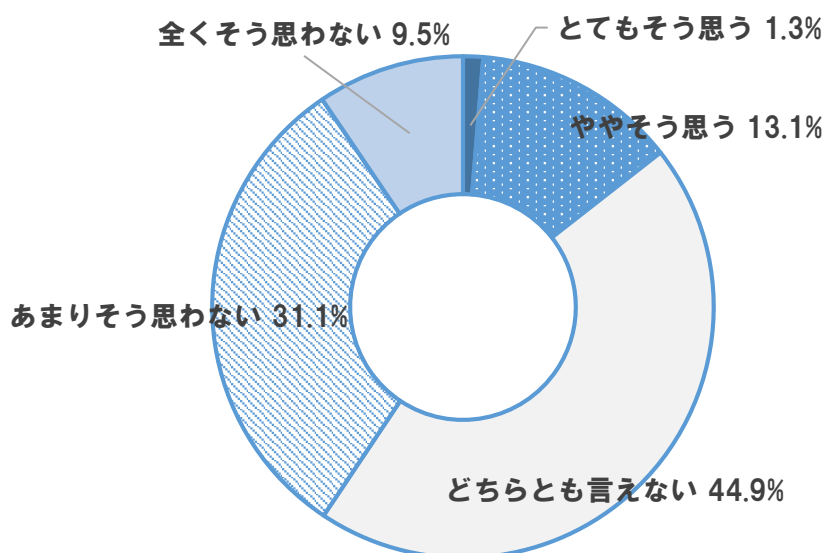


問43 バリアフリー化が進んでおり、誰にとっても暮らしやすい（〇は1つ）

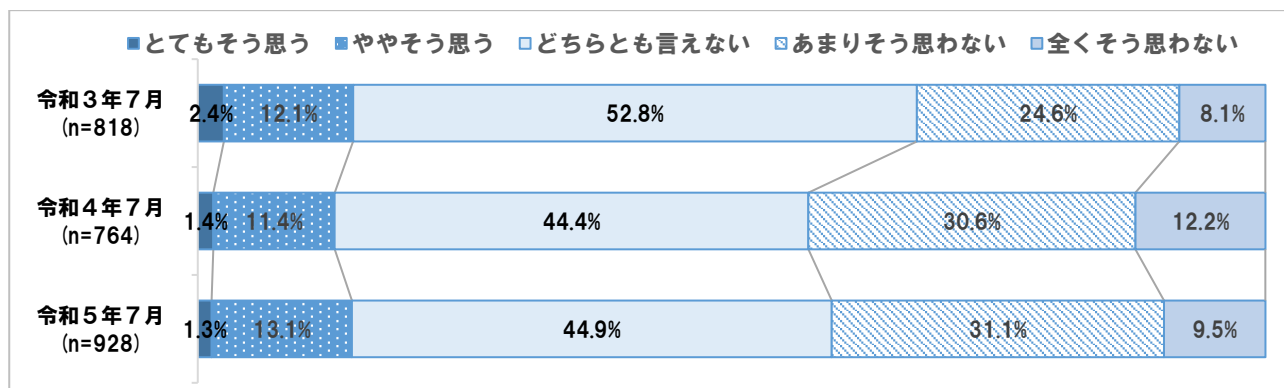
- ①全体では、「とてもそう思う」と「ややそう思う」を合わせた『肯定的な意見』が 14.4%、「あまりそう思わない」と「全くそう思わない」を合わせた『否定的な意見』は 40.6%となっており、『否定的な意見』が『肯定的な意見』を大きく上回っている。
- ②年度別では、『肯定的な意見』の割合について、令和4年度と5年度の間大きな差は見られない。
- ③性別では、『肯定的な意見』の割合について、男女間に大きな差は見られない。
- ④年代別では、全ての年代において、『否定的な意見』が『肯定的な意見』を上回っている。
- ⑤地域別では、一般的に『否定的な意見』が『肯定的な意見』を上回っている。

① 全体

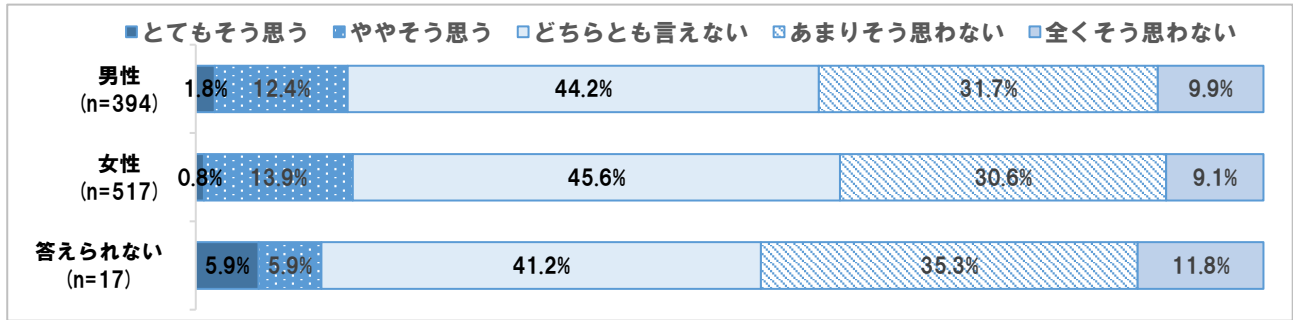
(n=928)



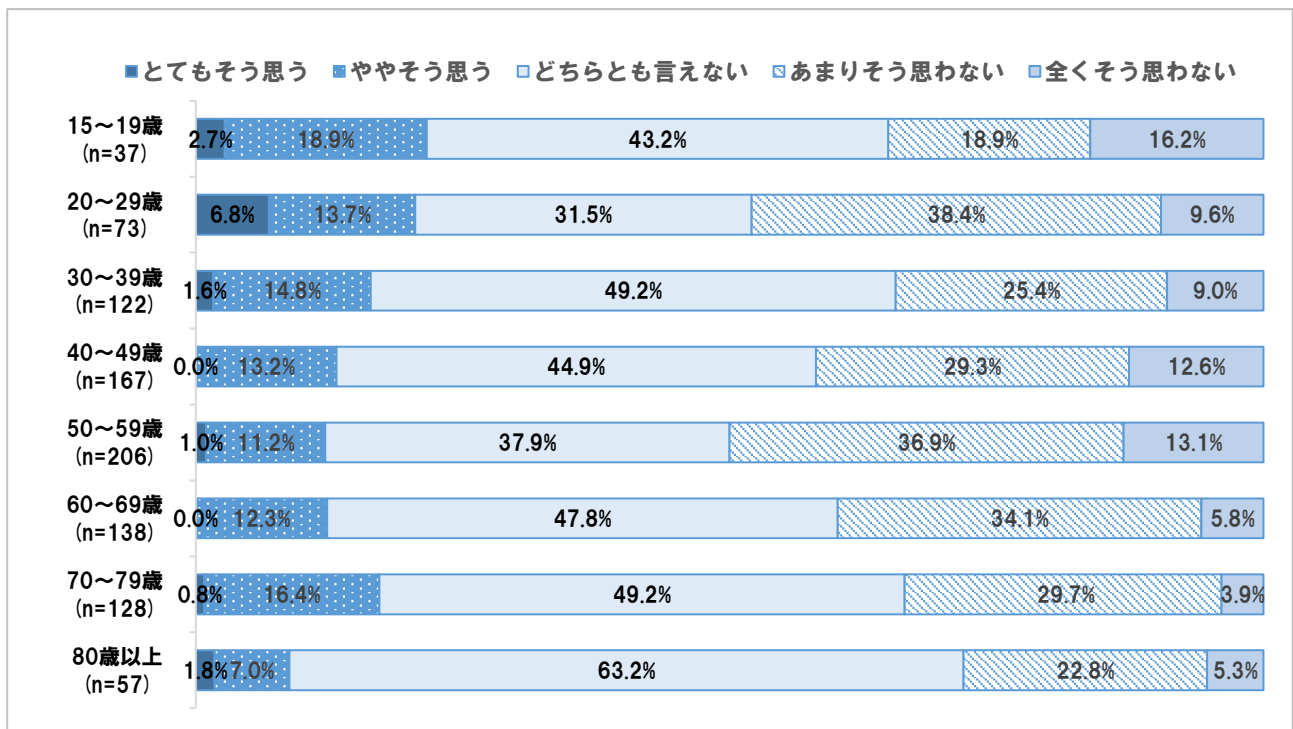
② 年度別推移



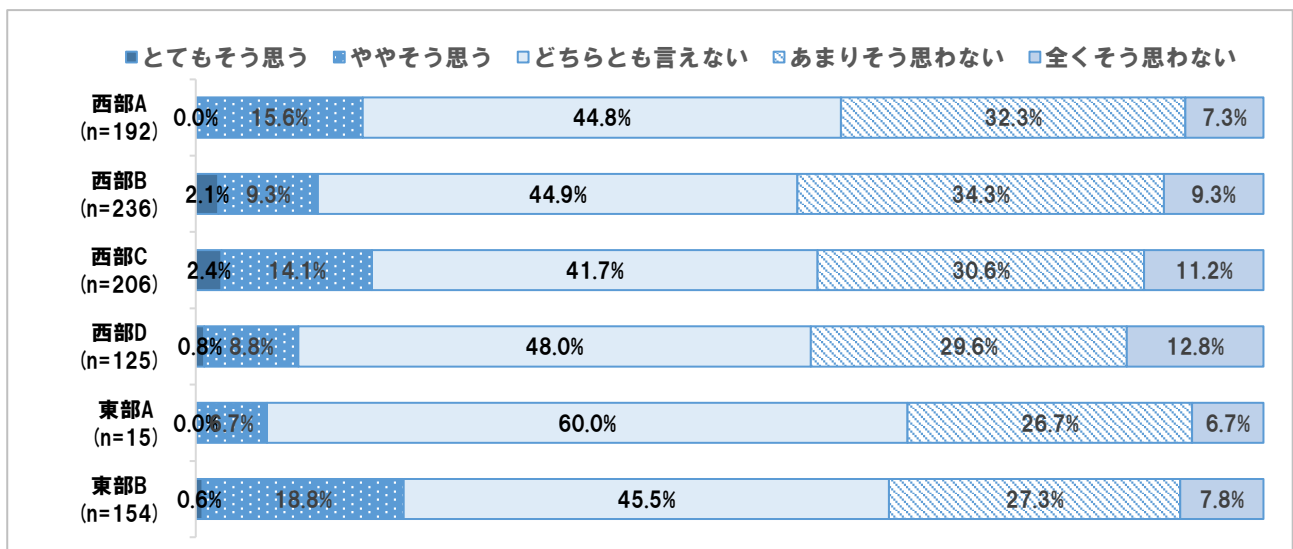
③ 性別



④ 年代別



⑤ 地域別 ※東部Aに関しては、回収サンプル数が少ないため、分析結果の数値は参考値とする。

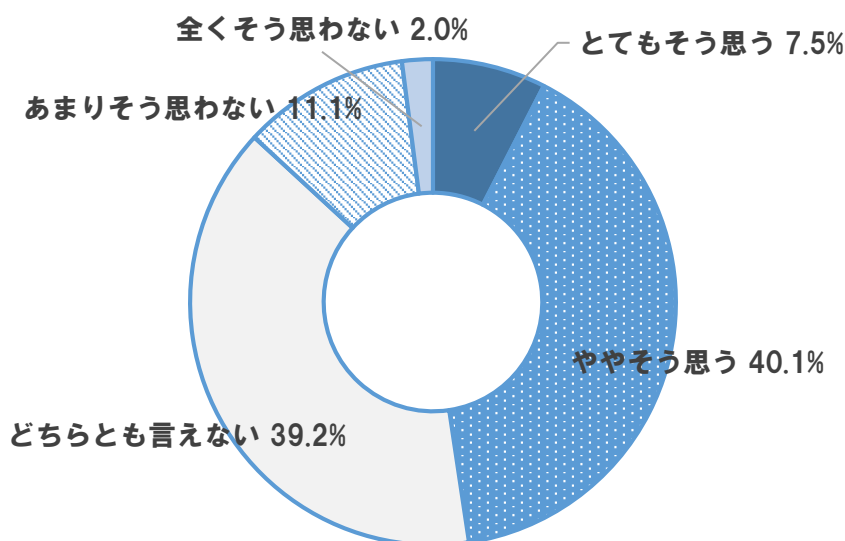


問44 がん検診などの各種健診が充実している（〇は1つ）


- ①全体では、「とてもそう思う」と「ややそう思う」を合わせた『肯定的な意見』が 47.6%、「あまりそう思わない」と「全くそう思わない」を合わせた『否定的な意見』は13.1%となっており、『肯定的な意見』が『否定的な意見』を大きく上回っている。
- ②年度別では、『肯定的な意見』の割合について、令和4年度と5年度の間には大きな差は見られない。
- ③性別では、『肯定的な意見』の割合について、男性よりも女性が高くなっている。
- ④年代別では、全ての年代において、『肯定的な意見』が『否定的な意見』を上回っている。
- ⑤地域別では、一般的に『肯定的な意見』が『否定的な意見』を上回っている。

① 全体

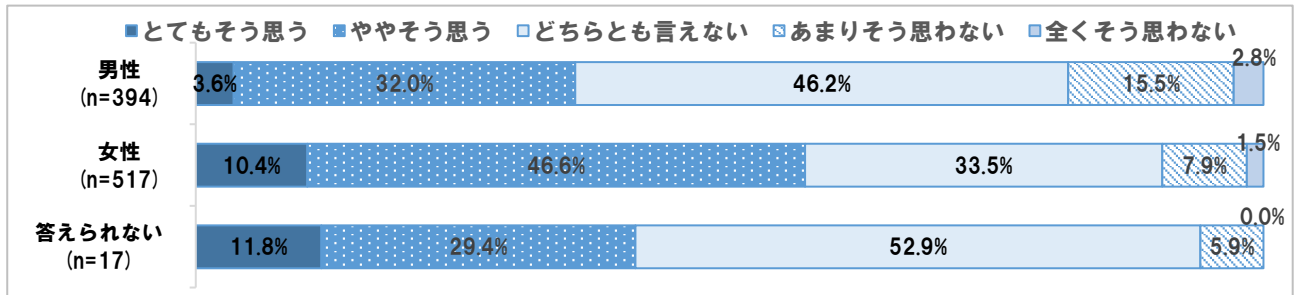
(n=928)



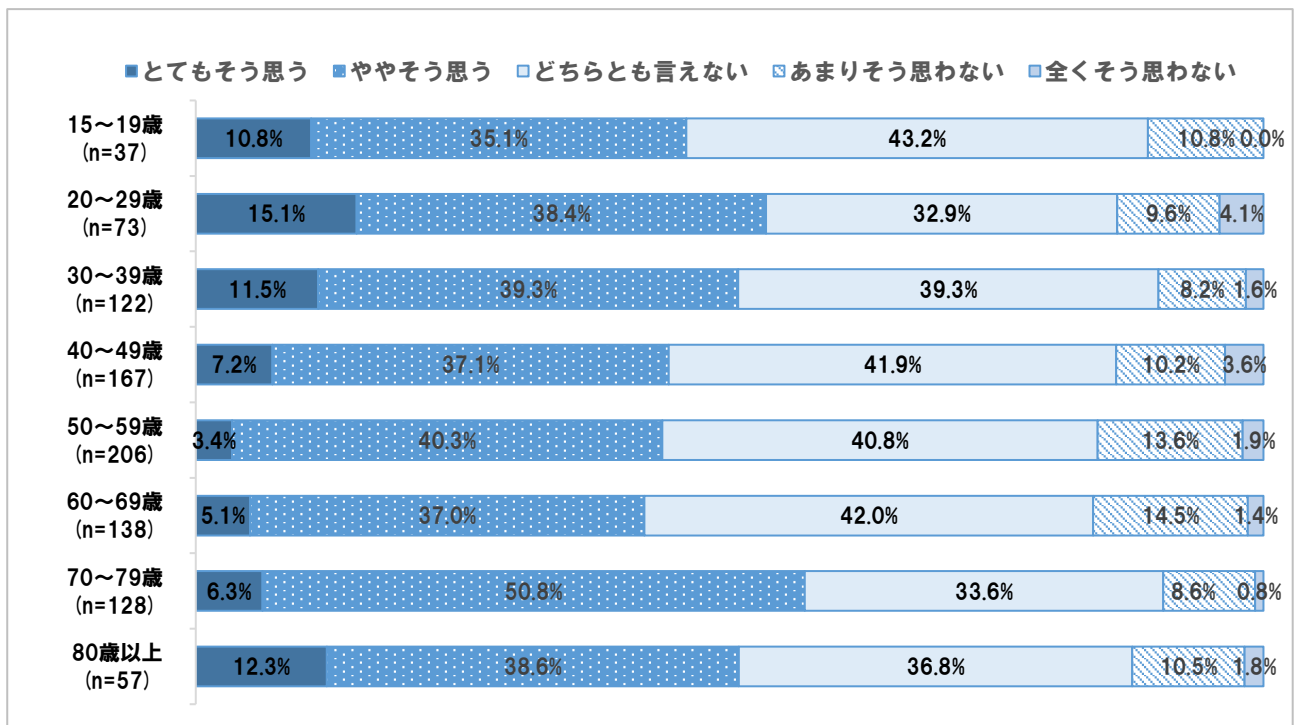
② 年度別推移



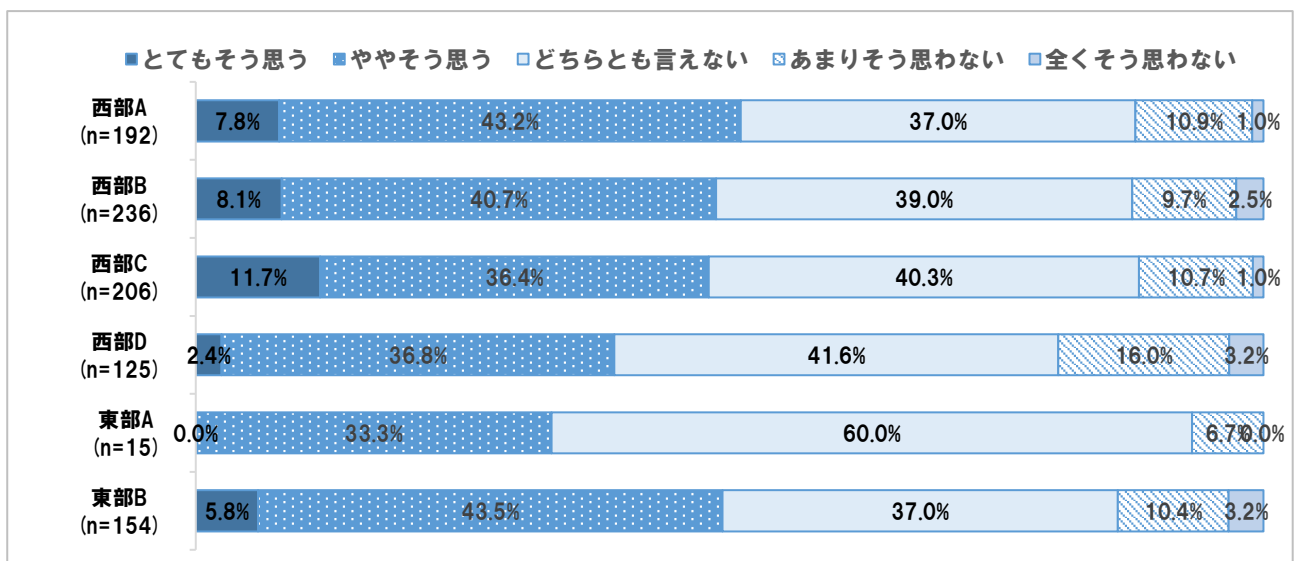
③ 性別



④ 年代別



⑤ 地域別 ※東部Aに関しては、回収サンプル数が少ないため、分析結果の数値は参考値とする。

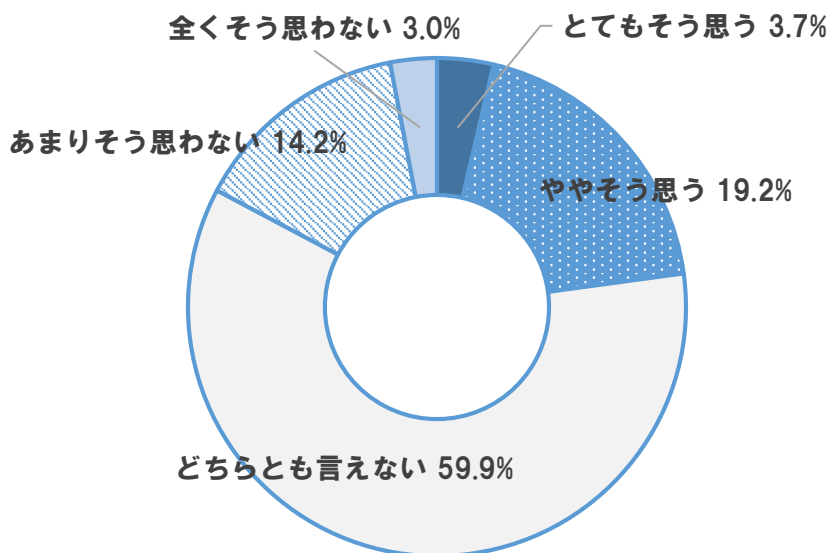


問45 介護保険等の高齢者支援サービスが充実している（〇は1つ）

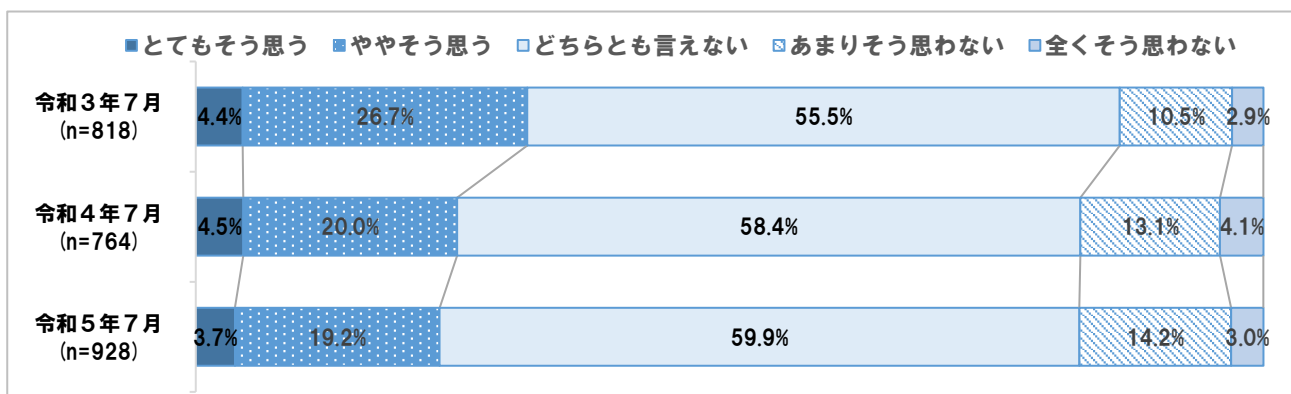
- ①全体では、「とてもそう思う」と「ややそう思う」を合わせた『肯定的な意見』が 22.9%、「あまりそう思わない」と「全くそう思わない」を合わせた『否定的な意見』は17.2%となっており、『肯定的な意見』が『否定的な意見』を上回っている。
- ②年度別では、『肯定的な意見』の割合について、令和4年度と5年度の間には大きな差は見られない。
- ③性別では、『肯定的な意見』の割合について、男女間に大きな差は見られない。
- ④年代別では、60代を除く全ての年代で、『肯定的な意見』が『否定的な意見』を上回っている。
- ⑤地域別では、西部Dを除く地域で、『肯定的な意見』が『否定的な意見』を上回っている。

① 全体


(n=928)



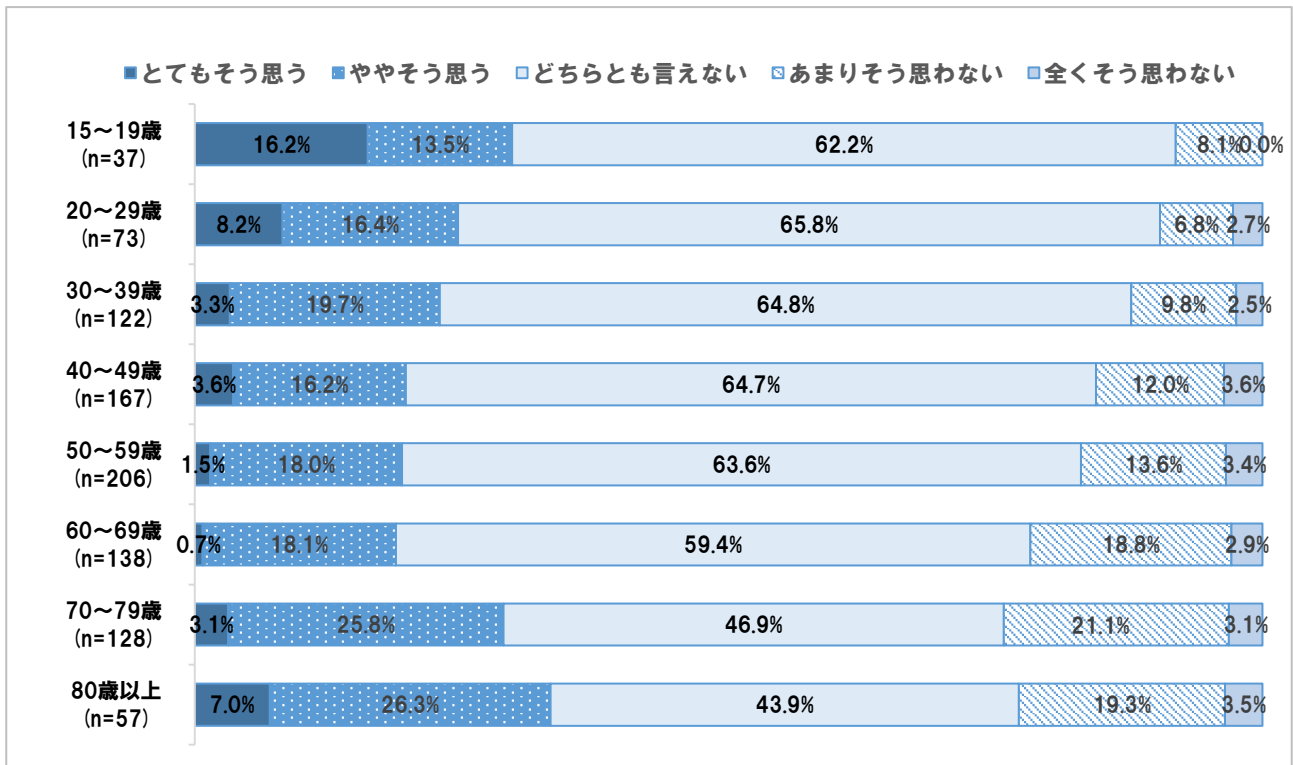
② 年度別推移



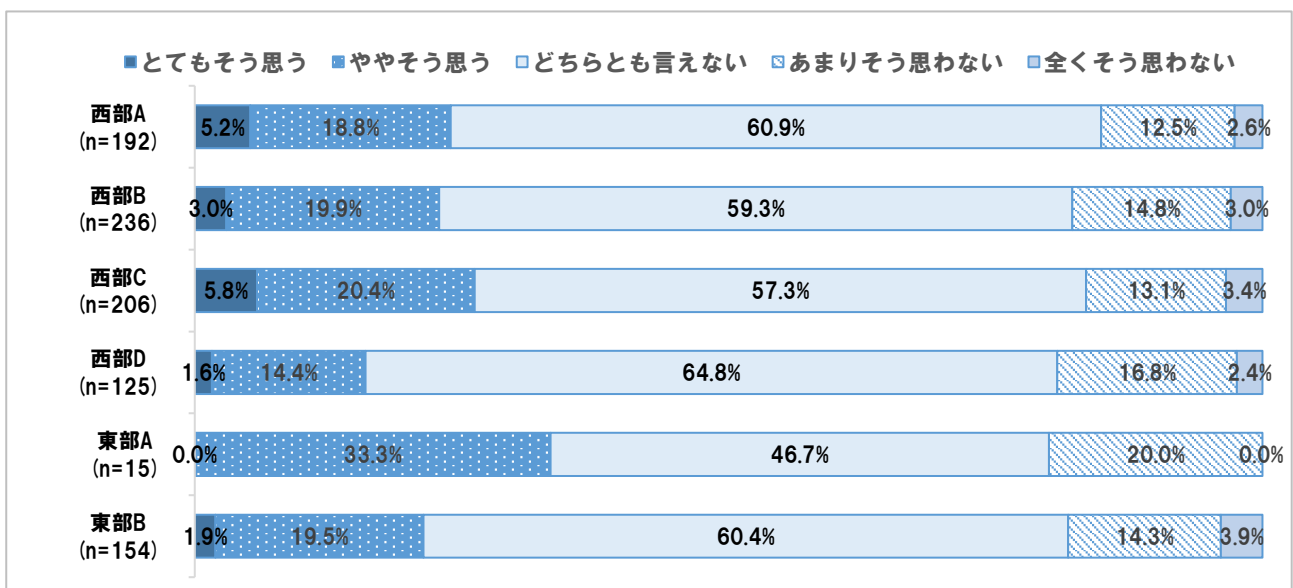
③ 性別



④ 年代別



⑤ 地域別 ※東部Aに関しては、回収サンプル数が少ないため、分析結果の数値は参考値とする。

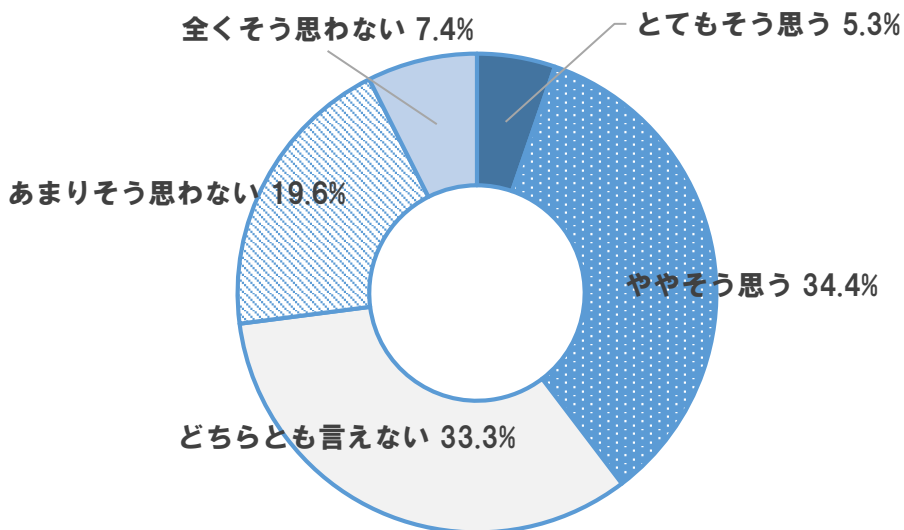


問46 診療所や病院などの診療機関が充実している（〇は1つ）

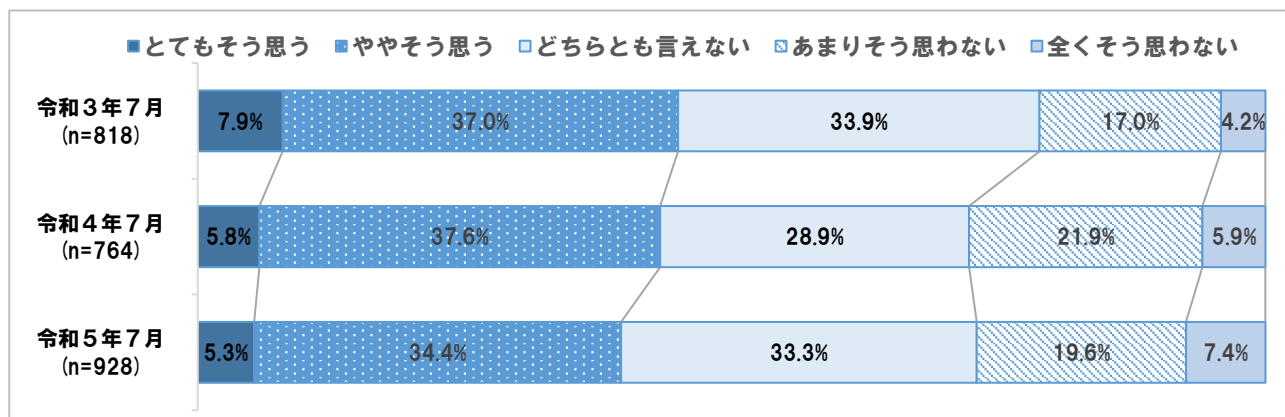
- ①全体では、「とてもそう思う」と「ややそう思う」を合わせた『肯定的な意見』が 39.7%、「あまりそう思わない」と「全くそう思わない」を合わせた『否定的な意見』は27.0%となっており、『肯定的な意見』が『否定的な意見』を上回っている。
- ②年度別では、『肯定的な意見』の割合について、令和4年度と5年度の間大きな差は見られない。
- ③性別では、『肯定的な意見』の割合について、男女間に大きな差は見られない。
- ④年代別では、全ての年代において、『肯定的な意見』が『否定的な意見』を上回っている。
- ⑤地域別では、東部Bエリアにおいて、『否定的な意見』が『肯定的な意見』を上回っている。

① 全体

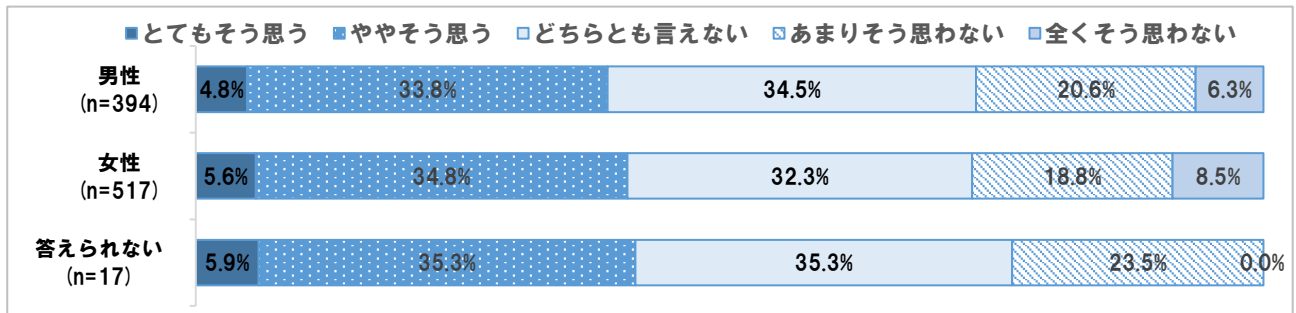
(n=928)



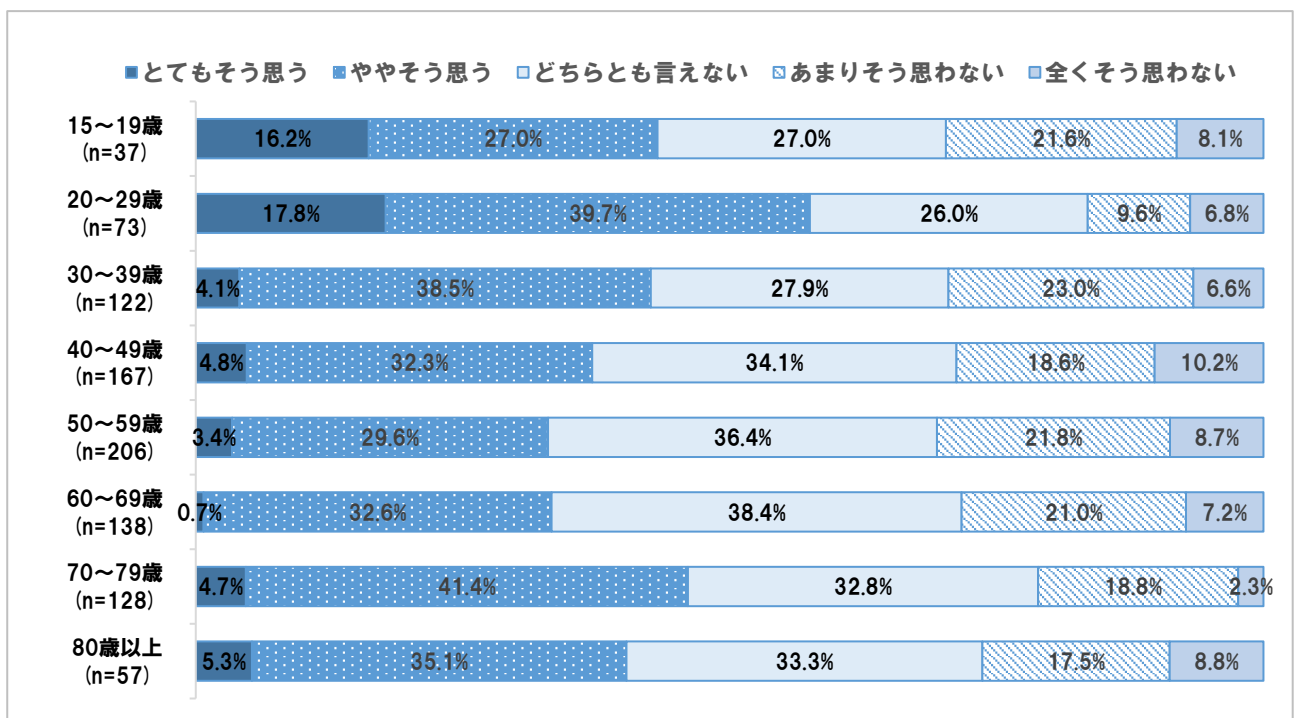
② 年度別推移



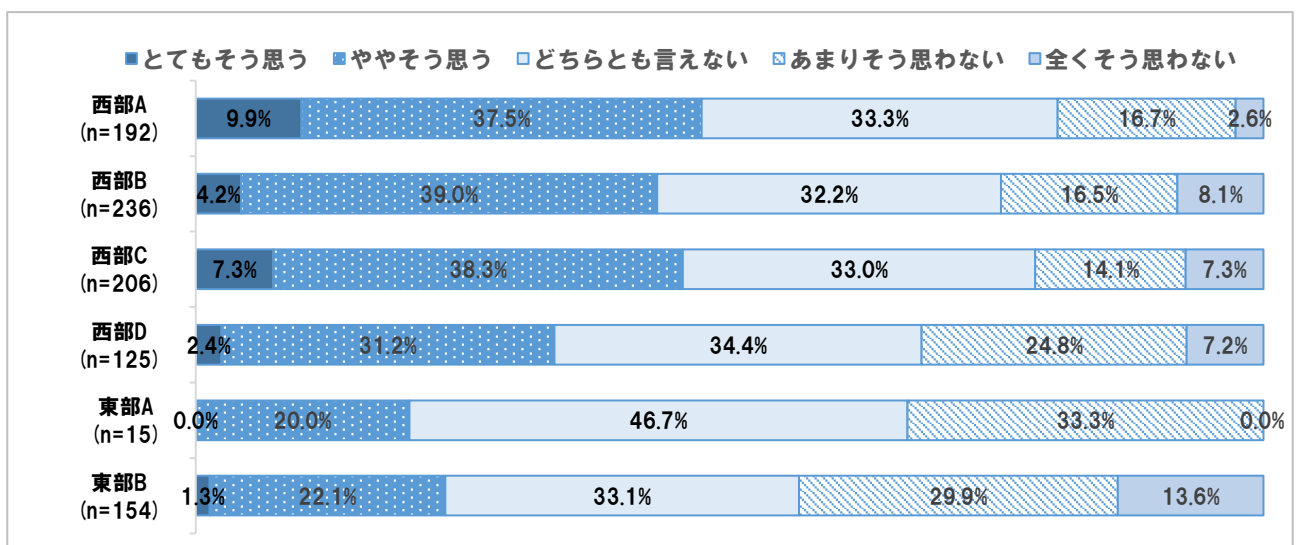
③ 性別



④ 年代別



⑤ 地域別 ※東部Aに関しては、回収サンプル数が少ないため、分析結果の数値は参考値とする。

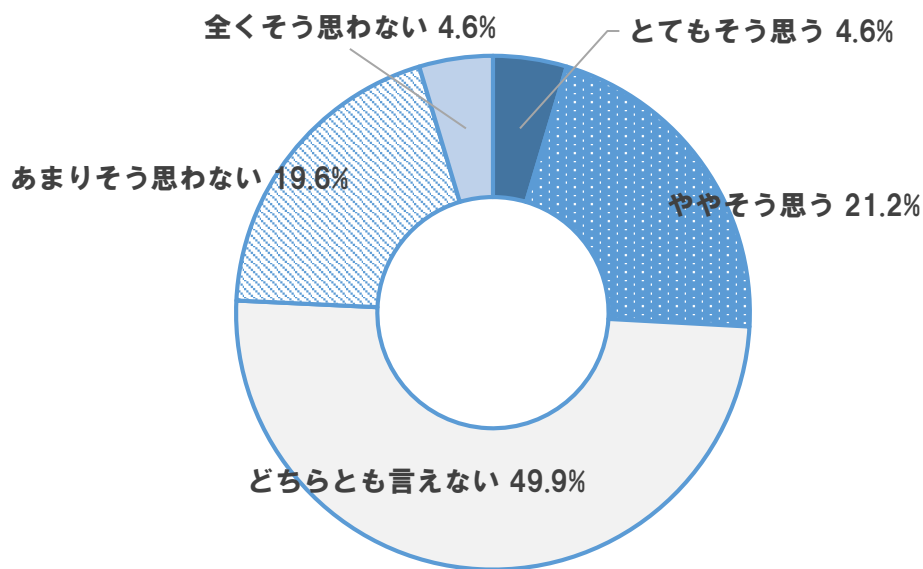


問47 地域住民によるウォーキングなどの健康活動が盛んだ（〇は1つ）

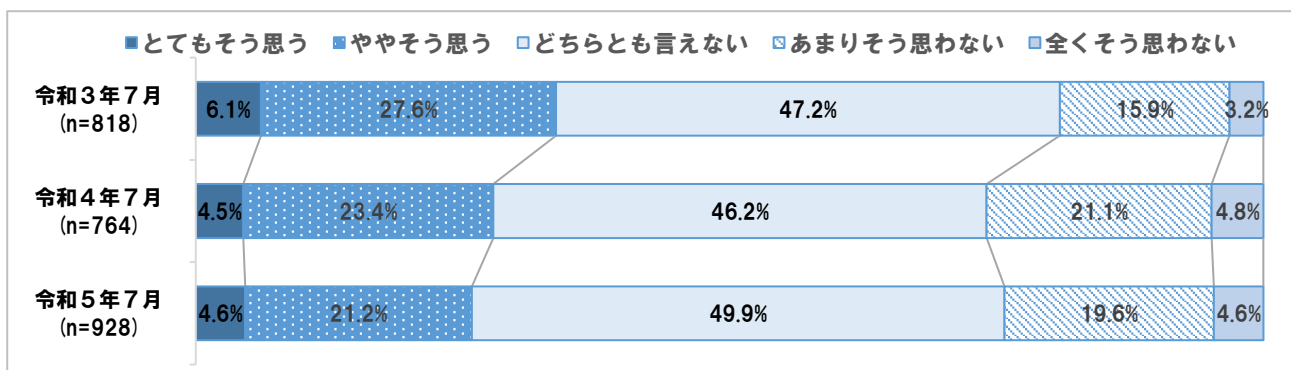
- ①全体では、「とてもそう思う」と「ややそう思う」を合わせた『肯定的な意見』が 25.8%、「あまりそう思わない」と「全くそう思わない」を合わせた『否定的な意見』は 24.2%となっており、ほぼ同じ割合となっている。
- ②年度別では、『肯定的な意見』の割合について、令和 4 年度と 5 年度の間に大きな差は見られない。
- ③性別では、『肯定的な意見』の割合について、男性よりも女性が高くなっている。
- ④年代別では、50 代、60 代において、『否定的な意見』が『肯定的な意見』を上回っている。
- ⑤地域別では、西部 A エリア、東部 B エリアにおいて、『肯定的な意見』が『否定的な意見』を上回っている。

① 全体

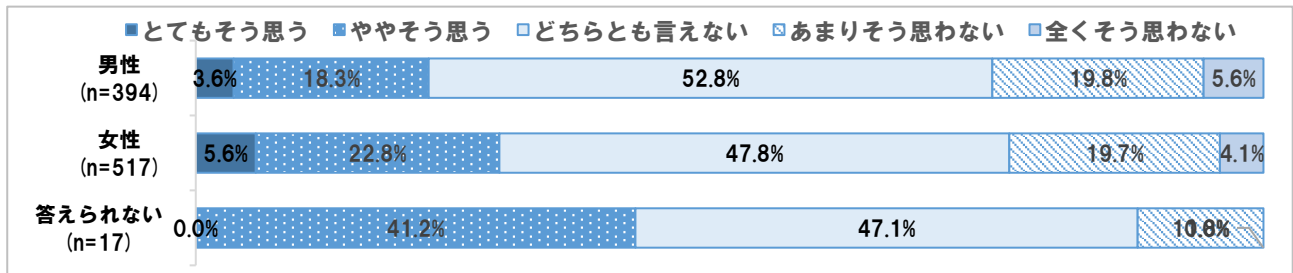
(n=928)



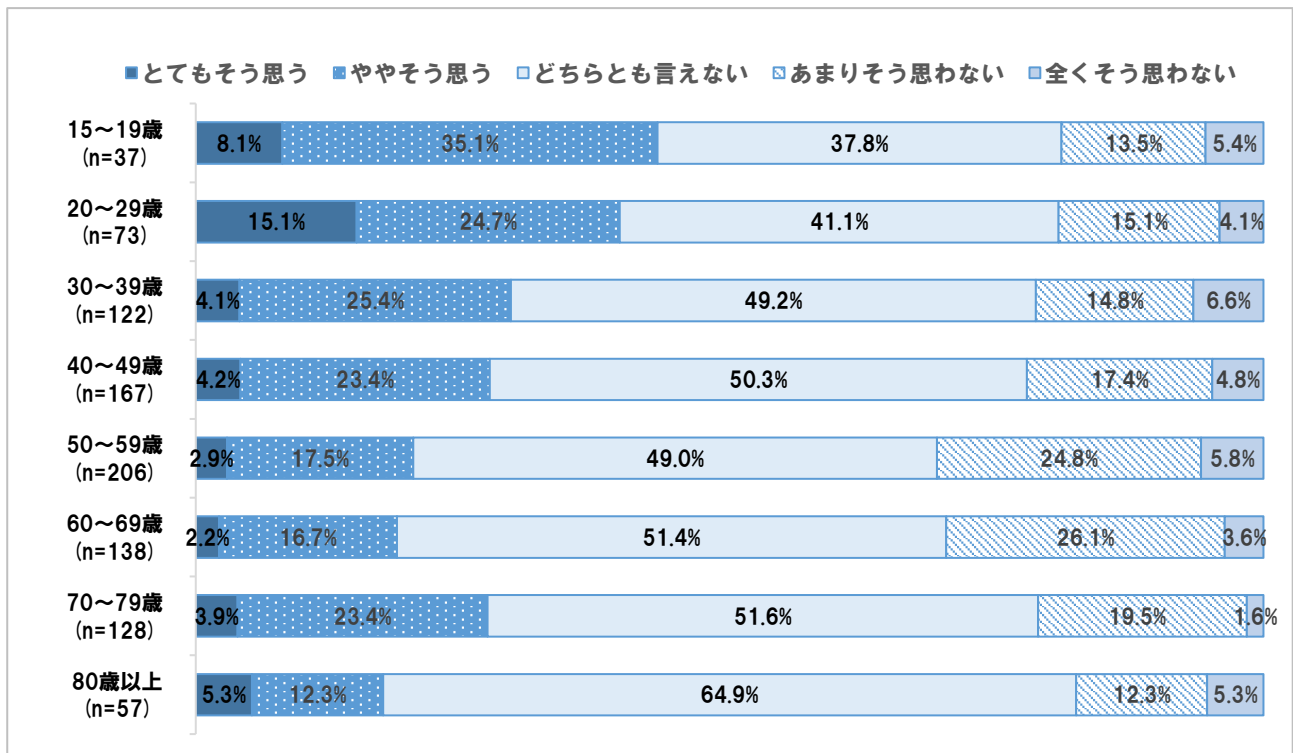
② 年度別推移



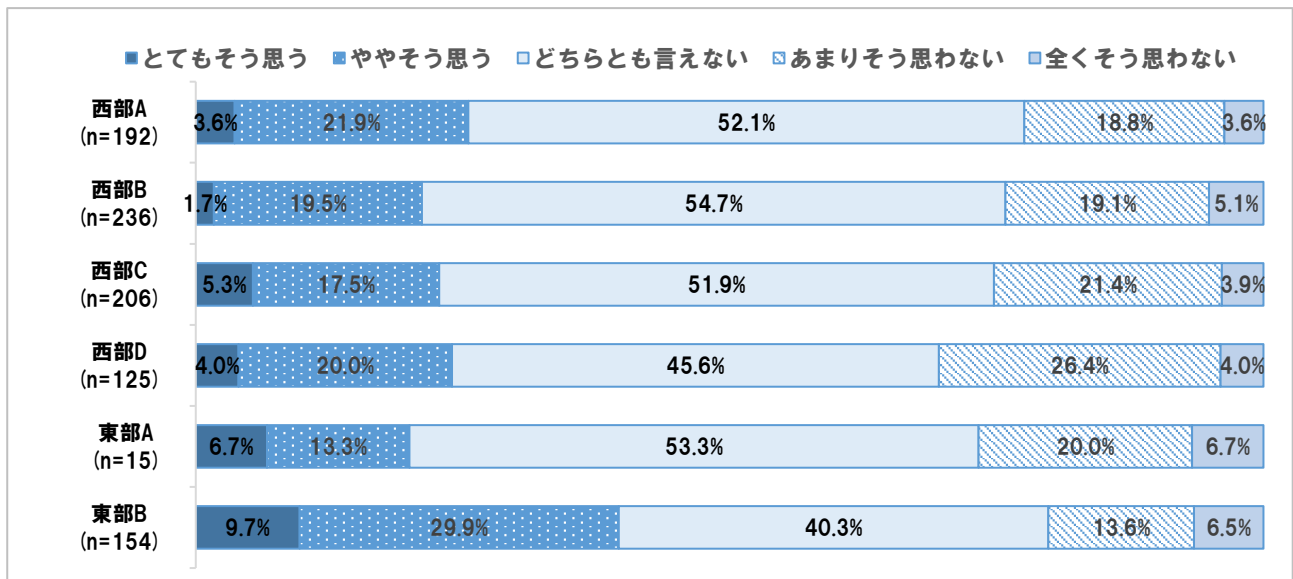
③ 性別



④ 年代別



⑤ 地域別 ※東部Aに関しては、回収サンプル数が少ないため、分析結果の数値は参考値とする。

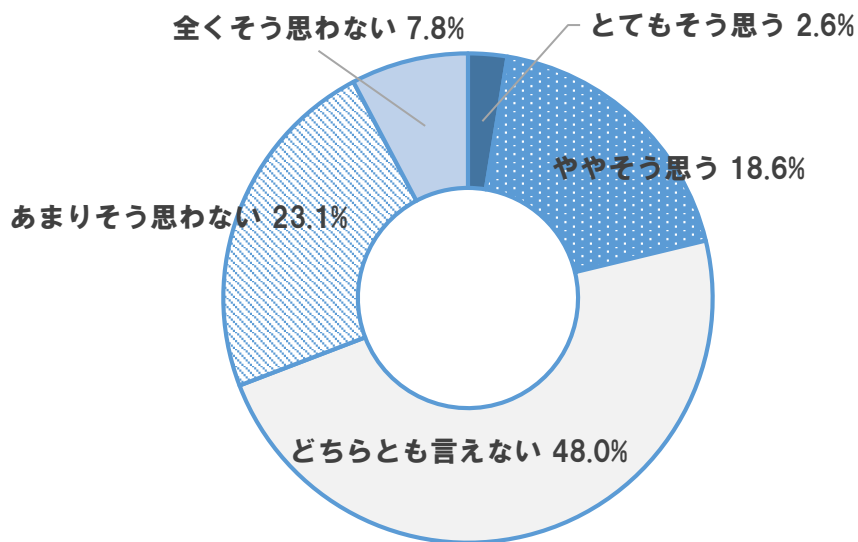


問48 デジタル技術を活用した行政サービス(手続きや相談等)が充実している (〇は1つ)

- ①全体では、「とても思う」と「やや思う」を合わせた『肯定的な意見』が 21.2%、「あまりそう思わない」と「全くそう思わない」を合わせた『否定的な意見』は 30.9%となっており、『否定的な意見』が『肯定的な意見』を上回っている。
- ②性別では、『肯定的な意見』の割合について、男性よりも女性が高くなっている。
- ③年代別では、40代、50代、60代、70代、80歳以上において、『否定的な意見』が『肯定的な意見』を上回っている。
- ④地域別では、一般的に『否定的な意見』が『肯定的な意見』を上回っている。

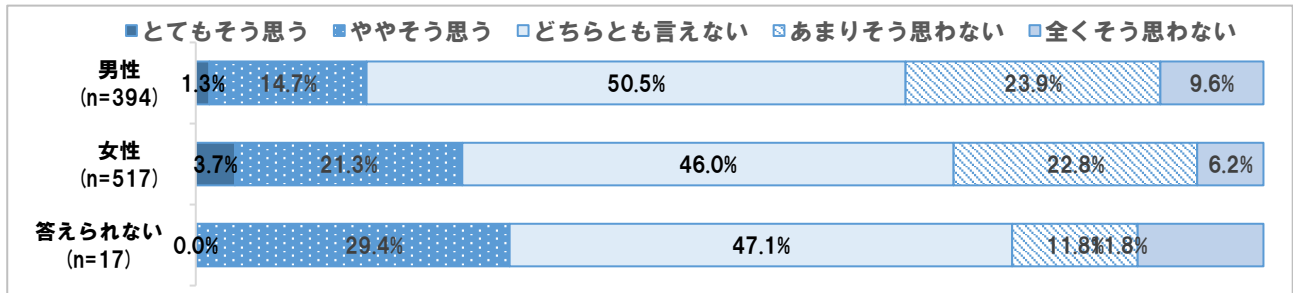
① 全体

(n=928)

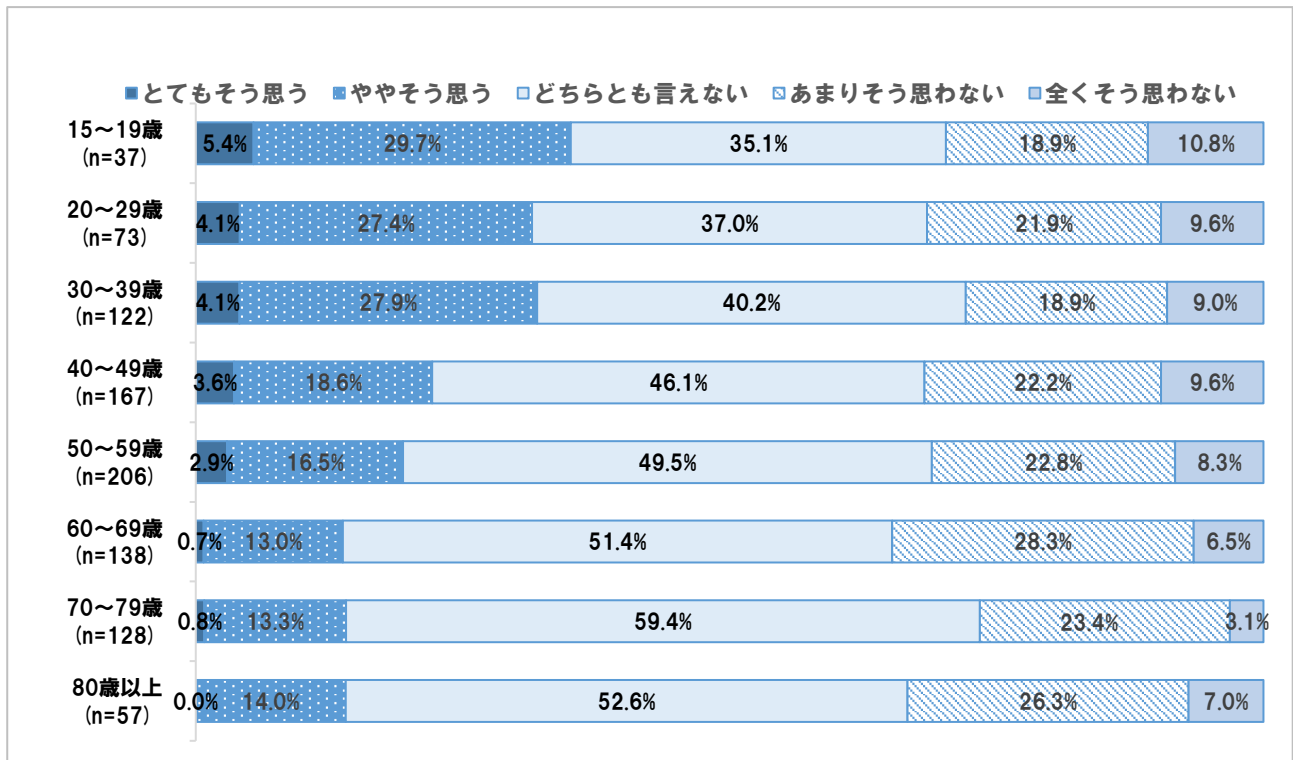


※令和5年度新規調査項目につき、年度別推移なし

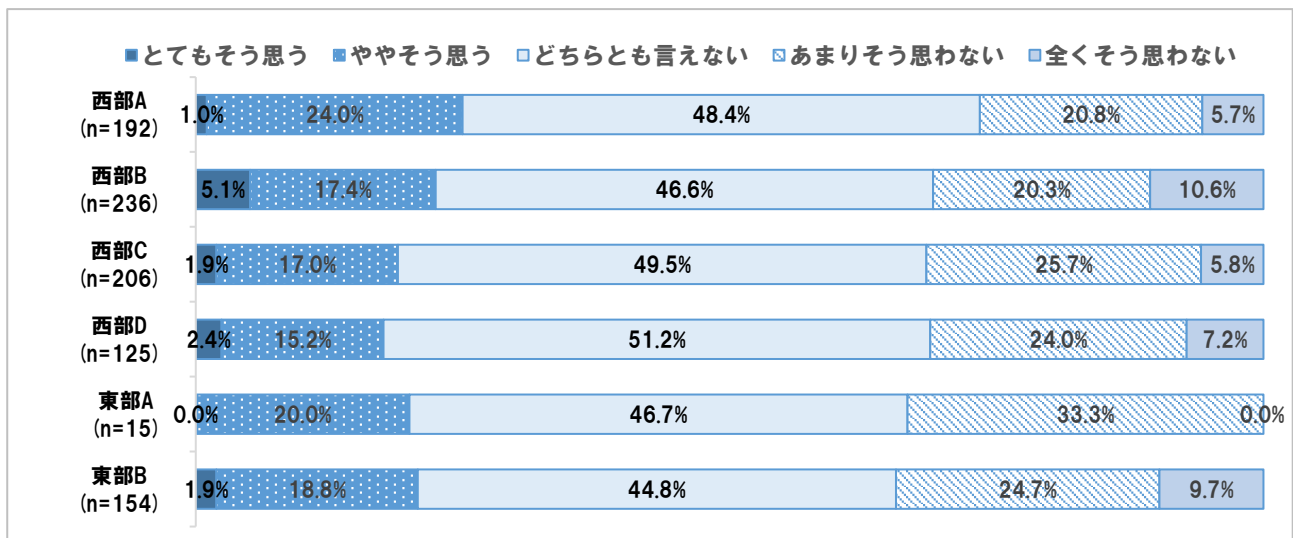
② 性別



③ 年代別



⑤ 地域別 ※東部Aに関しては、回収サンプル数が少ないため、分析結果の数値は参考値とする。

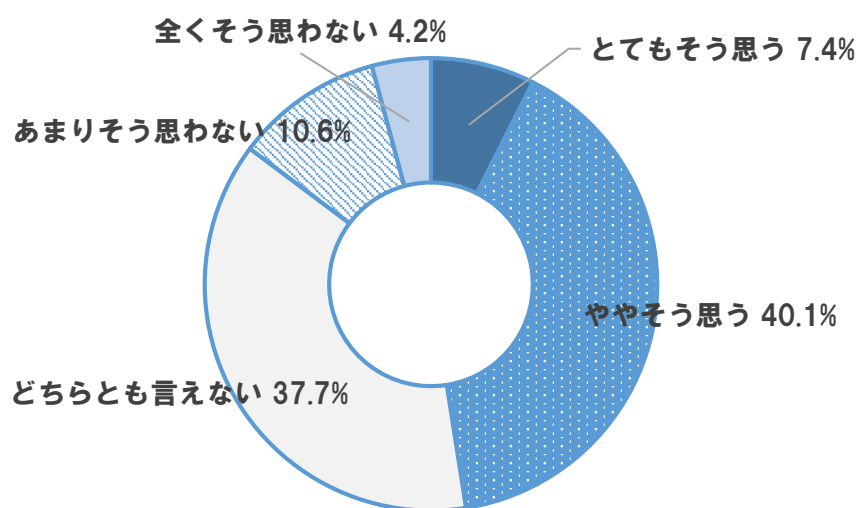


問49 市役所は行政機関として信頼できる（〇は1つ）

- ①全体では、「とても思う」と「やや思う」を合わせた『肯定的な意見』が 47.5%、「あまりそう思わない」と「全くそう思わない」を合わせた『否定的な意見』は 14.8%となっており、『肯定的な意見』が『否定的な意見』を大きく上回っている。
- ②性別では、『肯定的な意見』の割合について、男女間に大きな差は見られない。
- ③年代別では、全ての年代において、『肯定的な意見』が『否定的な意見』を大きく上回っている。
- ④地域別では、一般的に『肯定的な意見』が『否定的な意見』を大きく上回っている。

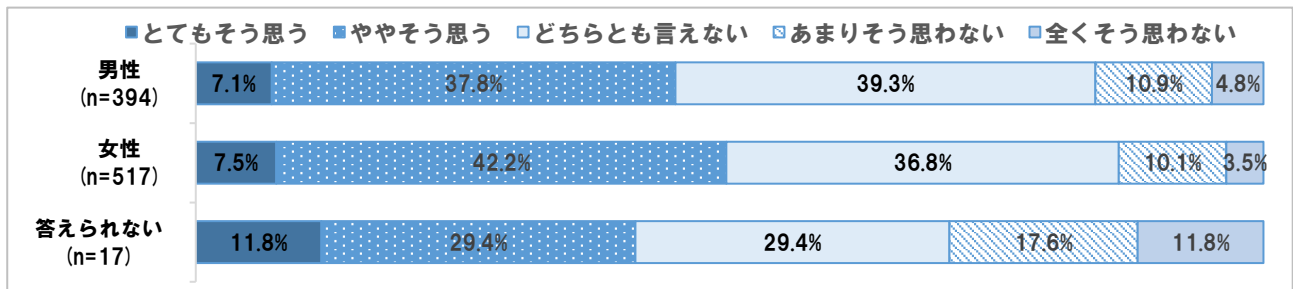
① 全体

(n=928)

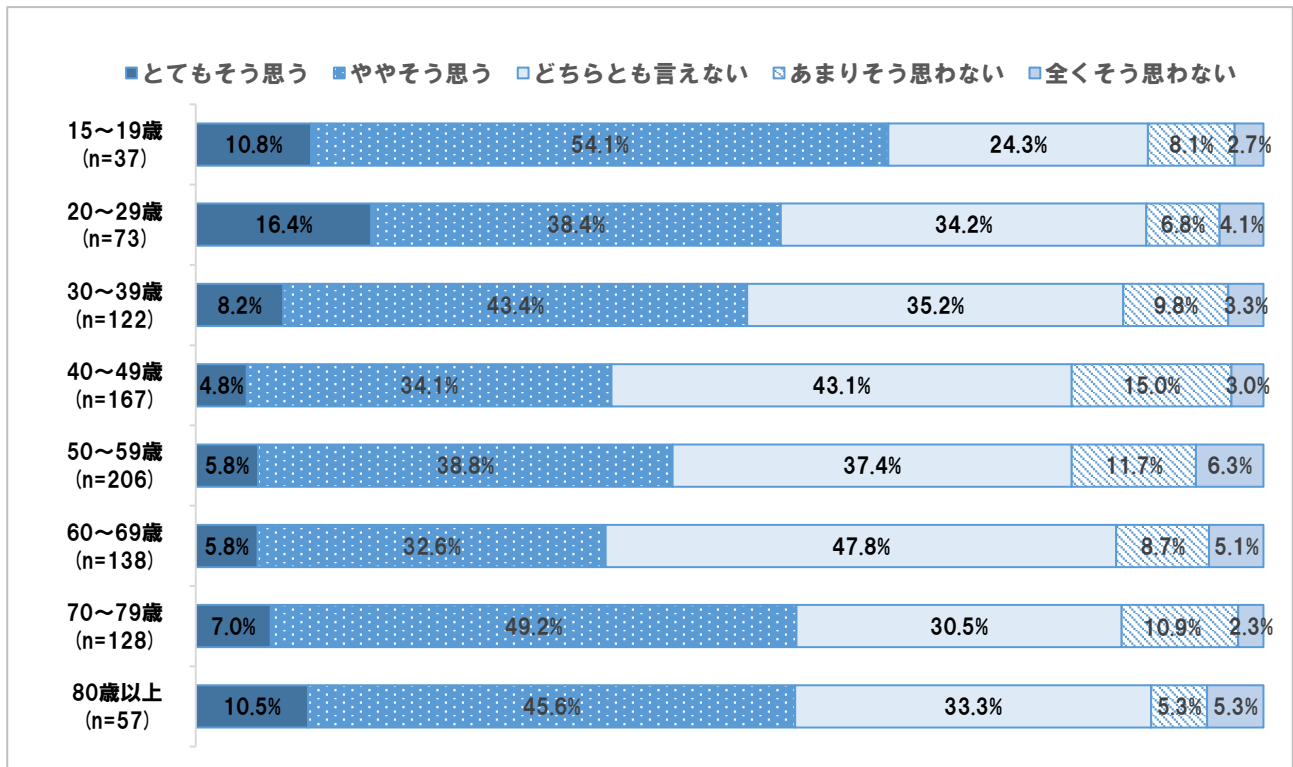


※令和5年度新規調査項目につき、年度別推移なし

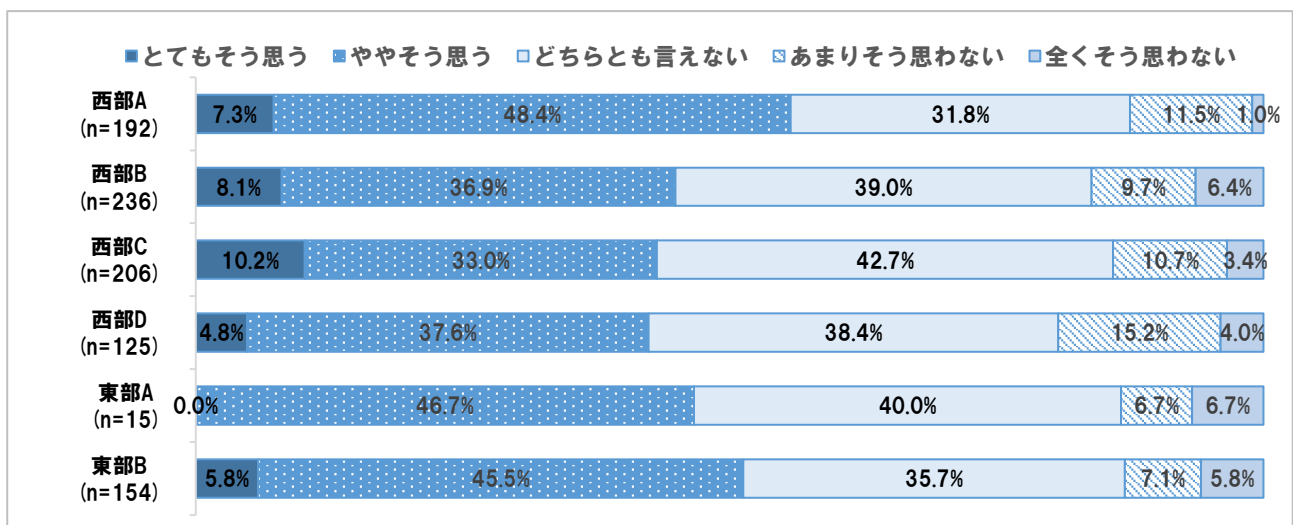
② 性別



③ 年代別



④ 地域別 ※東部Aに関しては、回収サンプル数が少ないため、分析結果の数値は参考値とする。

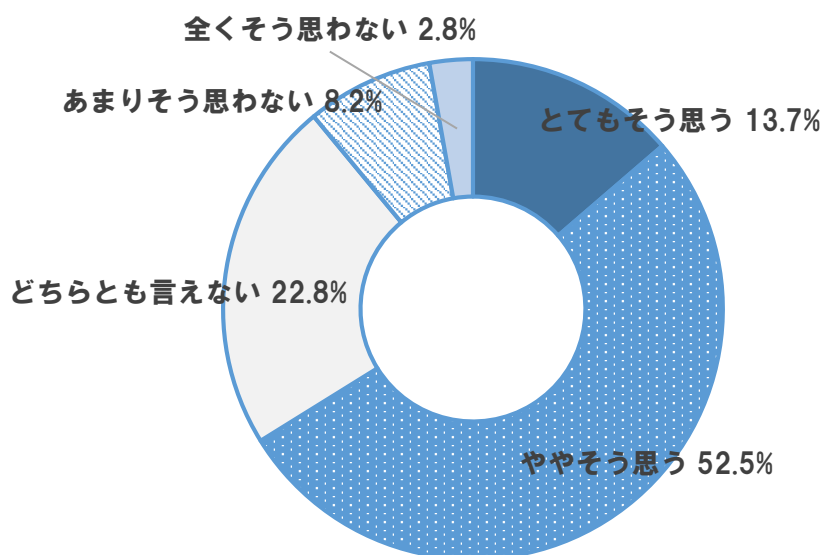


問50 四條畷市を住みよいまちだと思えますか（〇は1つ）

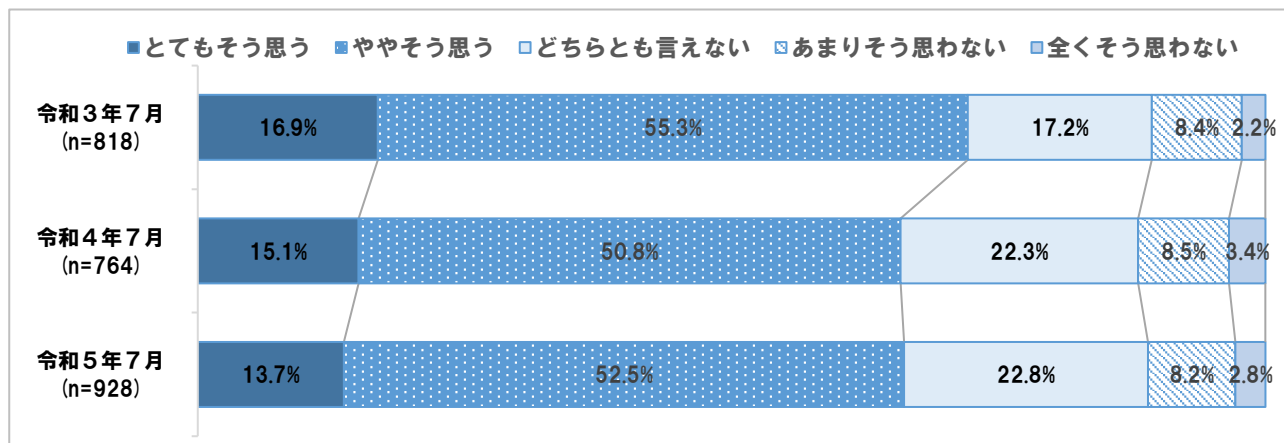
- ①全体では、「とてもそう思う」と「ややそう思う」を合わせた『肯定的な意見』が 66.2%、「あまりそう思わない」と「全くそう思わない」を合わせた『否定的な意見』は11.0%となっており、『肯定的な意見』が『否定的な意見』を大きく上回っている。
- ②年度別では、『肯定的な意見』の割合について、令和4年度と5年度の間大きな差は見られない。
- ③性別では、『肯定的な意見』の割合について、男女間に大きな差は見られない。
- ④年代別では、全ての年代において、『肯定的な意見』が『否定的な意見』を大きく上回っている。
- ⑤地域別では、全般的に『肯定的な意見』が『否定的な意見』を大きく上回っている。

① 全体

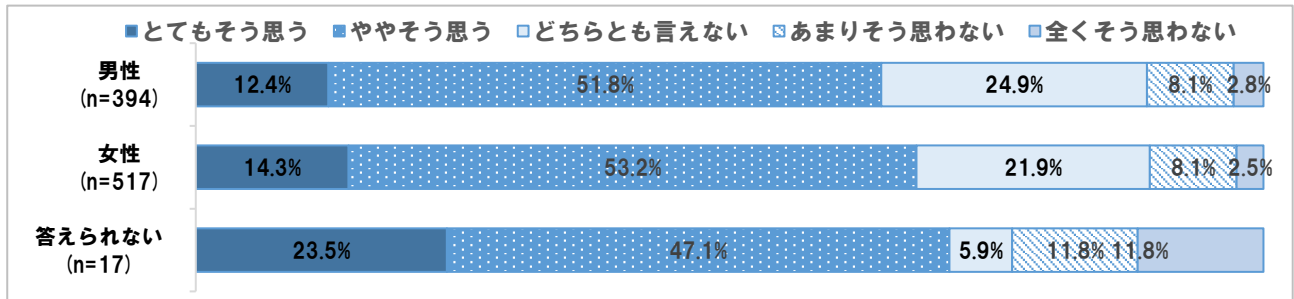
(n=928)



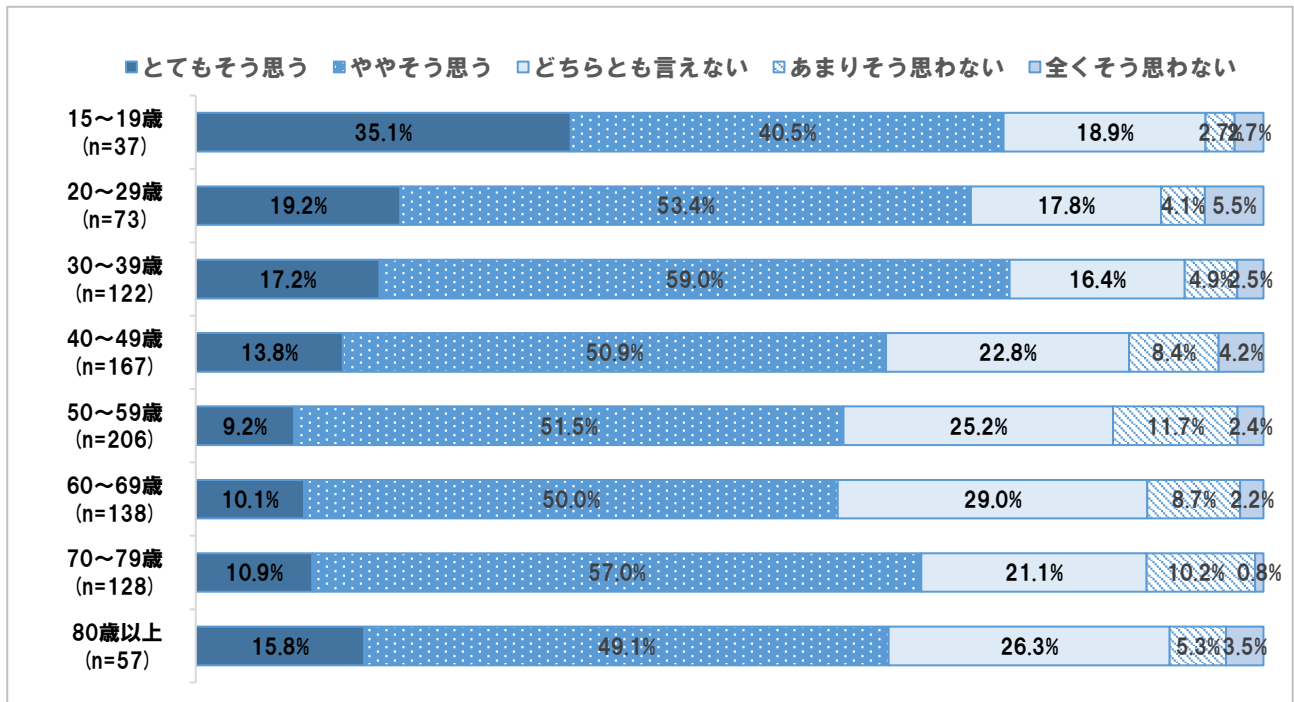
② 年度別推移



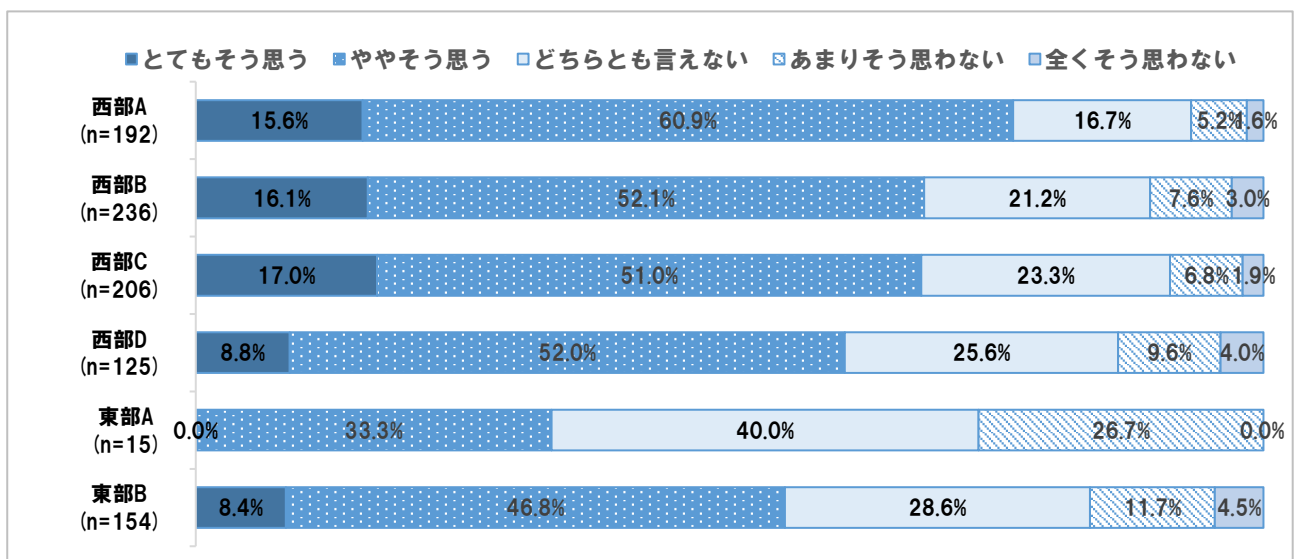
③ 性別



④ 年代別



⑤ 地域別 ※東部Aに関しては、回収サンプル数が少ないため、分析結果の数値は参考値とする。

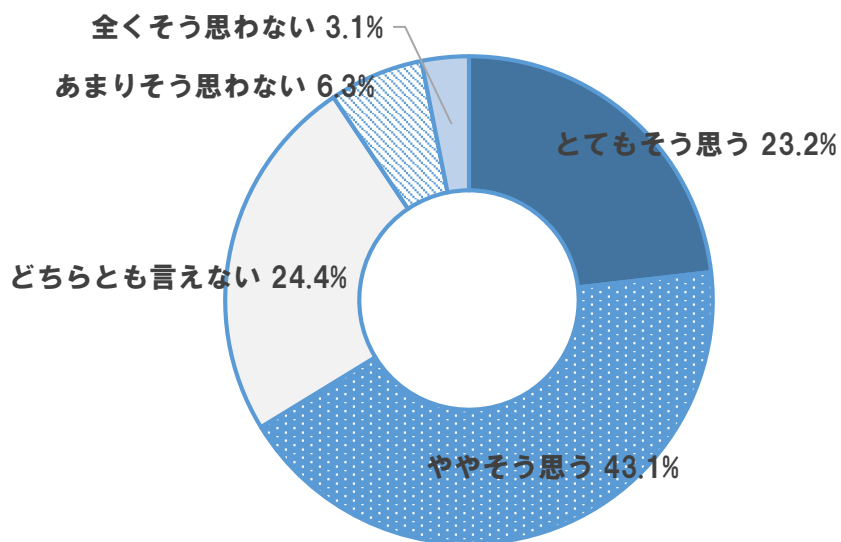


問51 四條畷市にこれからも住み続けたいと思いますか（〇は1つ）

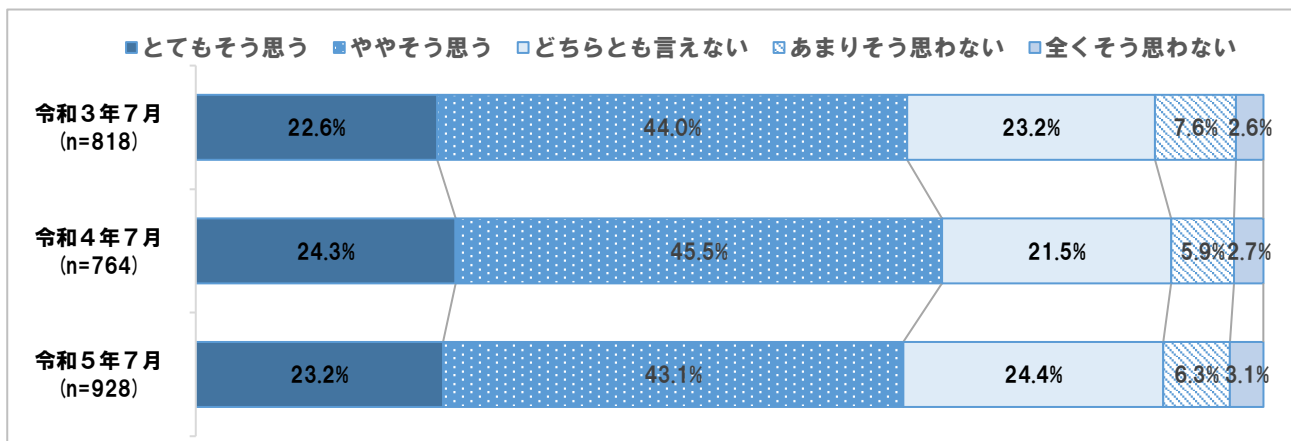
- ①全体では、「とてもそう思う」と「ややそう思う」を合わせた『肯定的な意見』が 66.3%、「あまりそう思わない」と「全くそう思わない」を合わせた『否定的な意見』は 9.4%となっており、『肯定的な意見』が『否定的な意見』を大きく上回っている。
- ②年度別では、『肯定的な意見』の割合について、令和4年度と5年度の間大きな差は見られない。
- ③性別では、『肯定的な意見』の割合について、男女間に大きな差は見られない。
- ④年代別では、全ての年代において、『肯定的な意見』が『否定的な意見』を大きく上回っている。
- ⑤地域別では、全般的に『肯定的な意見』が『否定的な意見』を大きく上回っている。

① 全体

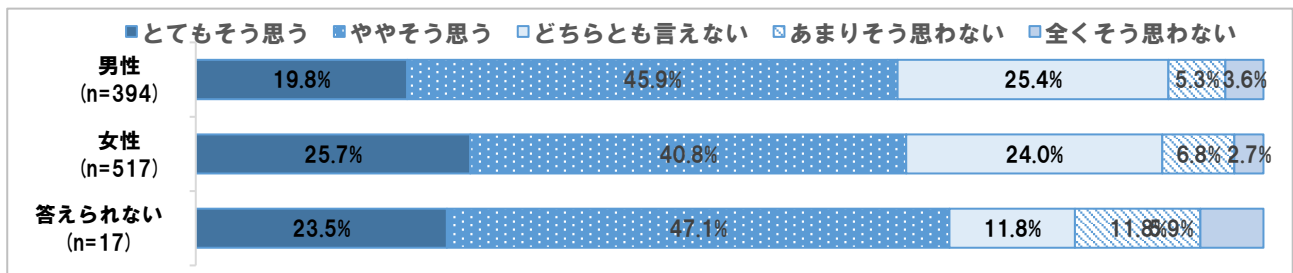
(n=928)



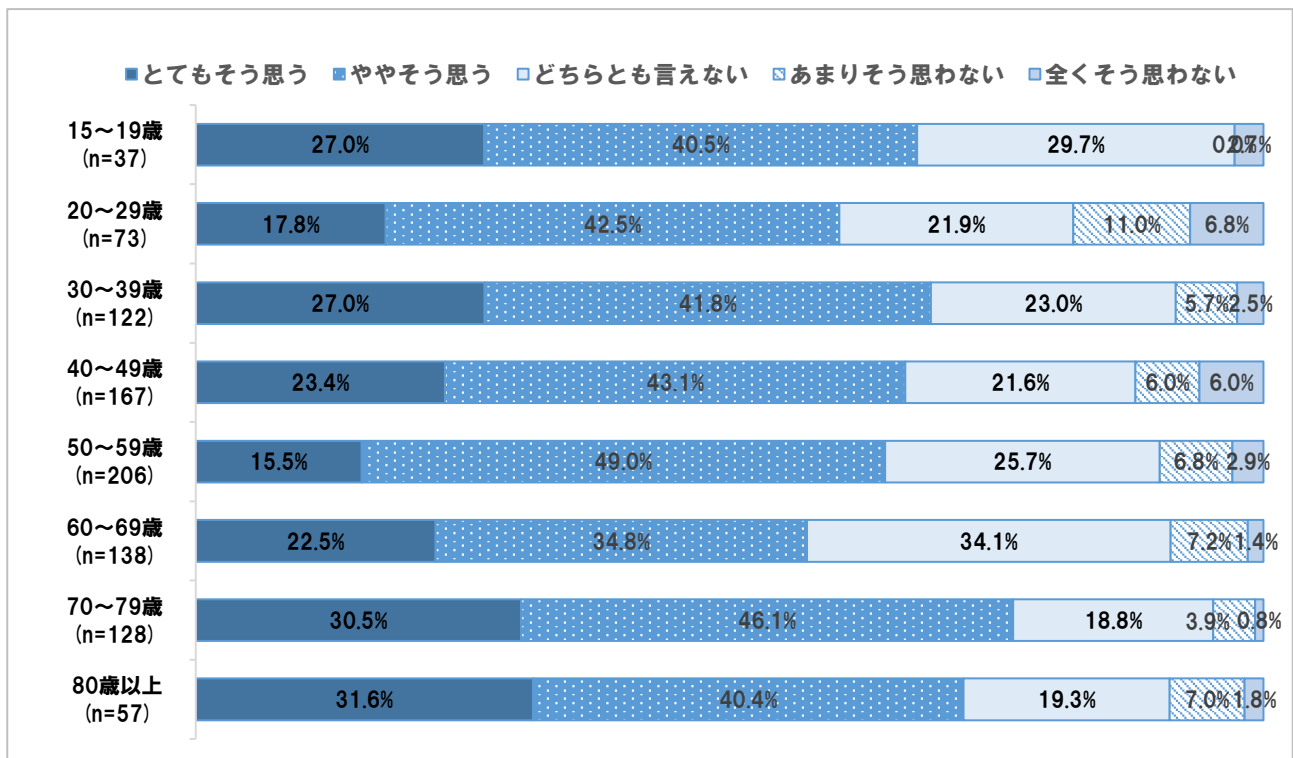
② 年度別推移



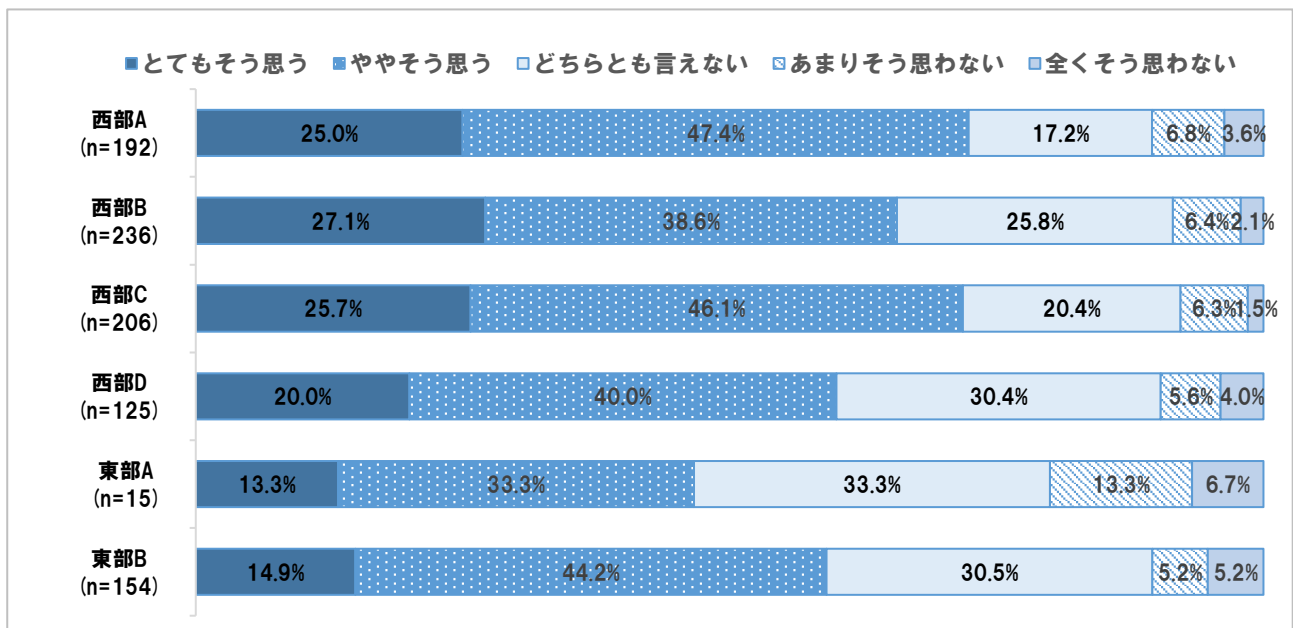
③ 性別



④ 年代別



⑤ 地域別 ※東部Aに関しては、回収サンプル数が少ないため、分析結果の数値は参考値とする。



問52-1 問51で、「とてもそう思う」「ややそう思う」に回答された方にお伺いします。そう思う理由は何ですか（〇は3つまで）

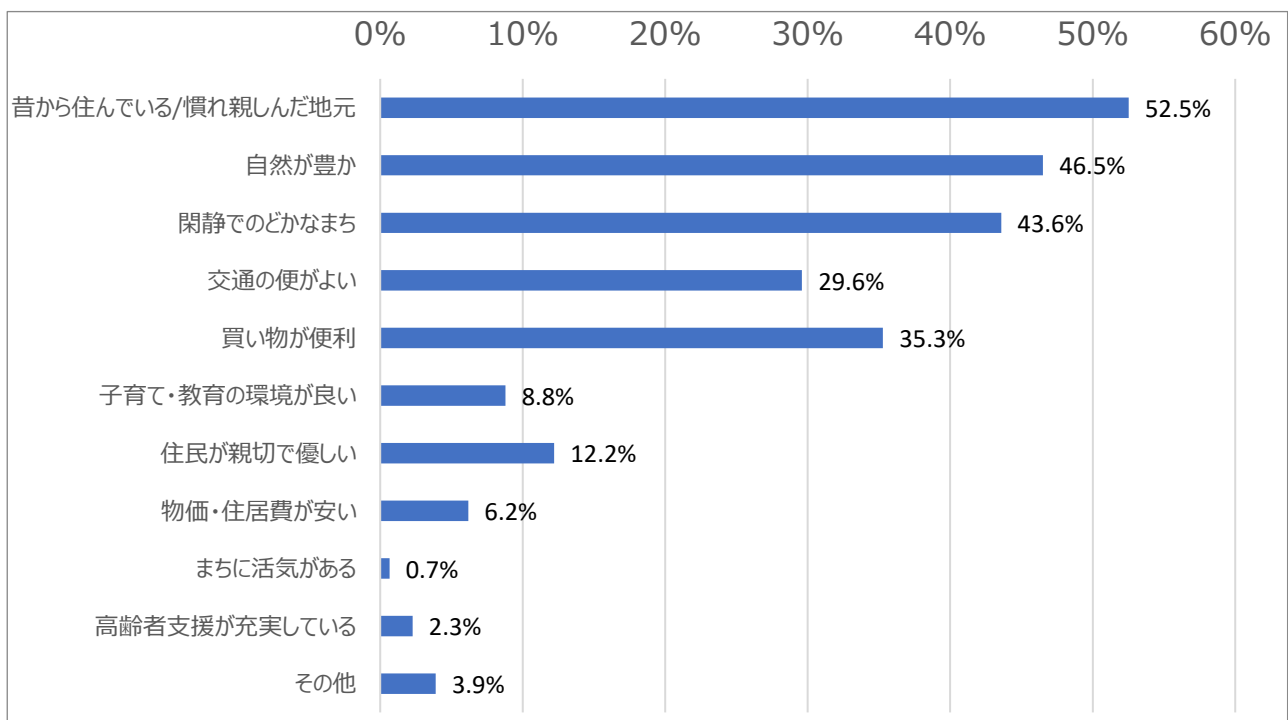
「四條畷市にこれからも住み続けたいと思いますか」の質問において、「とてもそう思う」「ややそう思う」のいずれかに回答した方に理由を伺ったところ、全体では、「昔から住んでいる／慣れ親しんだ地元」が52.5%と最も高く、次いで「自然が豊か」が46.5%、「閑静でのどかなまち」が43.6%の順となっている。

地域別では、西部エリアにおいては、「昔から住んでいる／慣れ親しんだ地元」が54.7%と最も高く、次いで「買い物が便利」が41.8%、「交通の便がよい」が35.0%の順となっている。

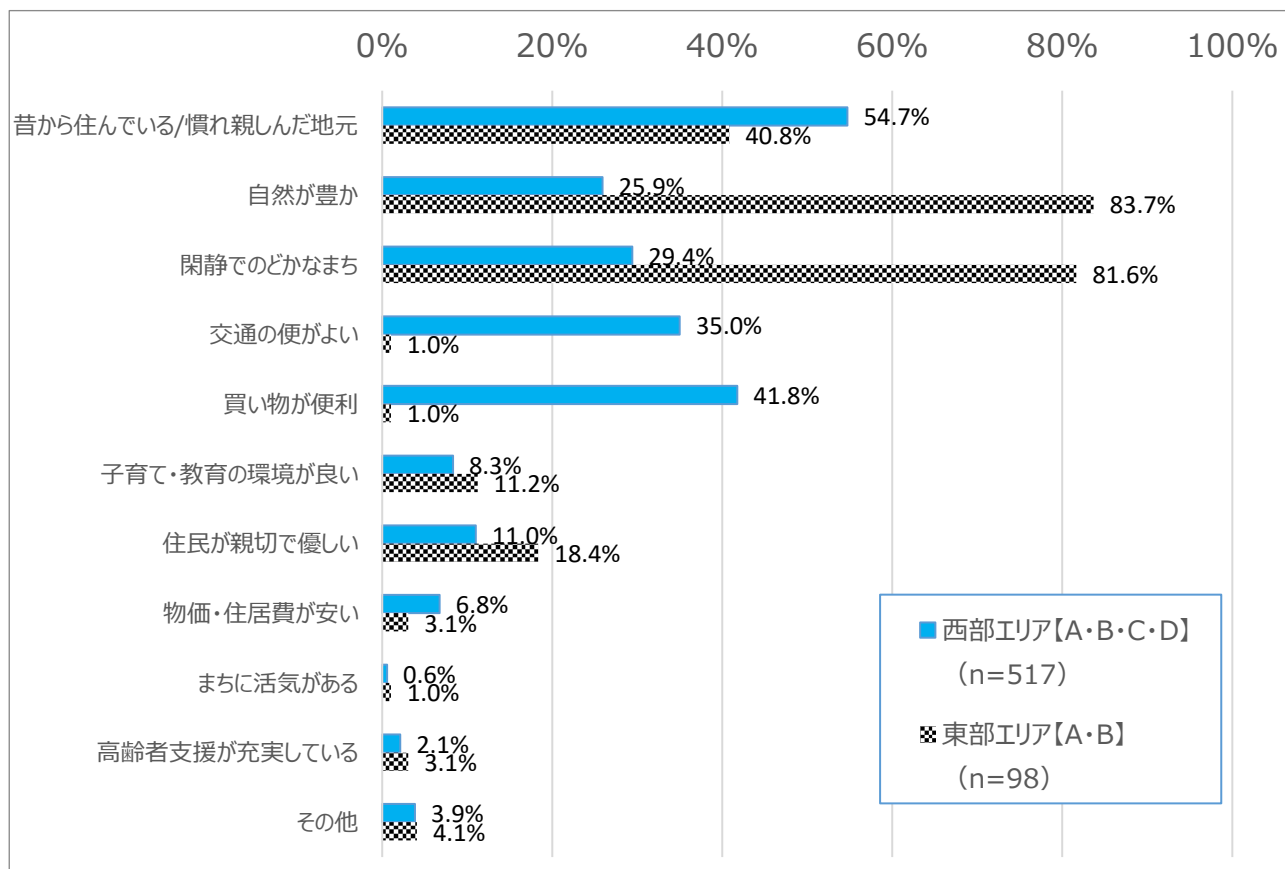
東部エリアにおいては、「自然が豊か」が83.7%と最も高く、次いで「閑静でのどかなまち」が81.6%、「昔から住んでいる／慣れ親しんだ地元」が40.8%の順となっている。

① 全体

(n=615)



② 地域別 ※西部エリアと東部エリアとして集計



問52-2 問51で、「どちらとも言えない」「あまりそう思わない」「全くそう思わない」に回答された方にお伺いします。そう思う理由は何ですか（〇は3つまで）

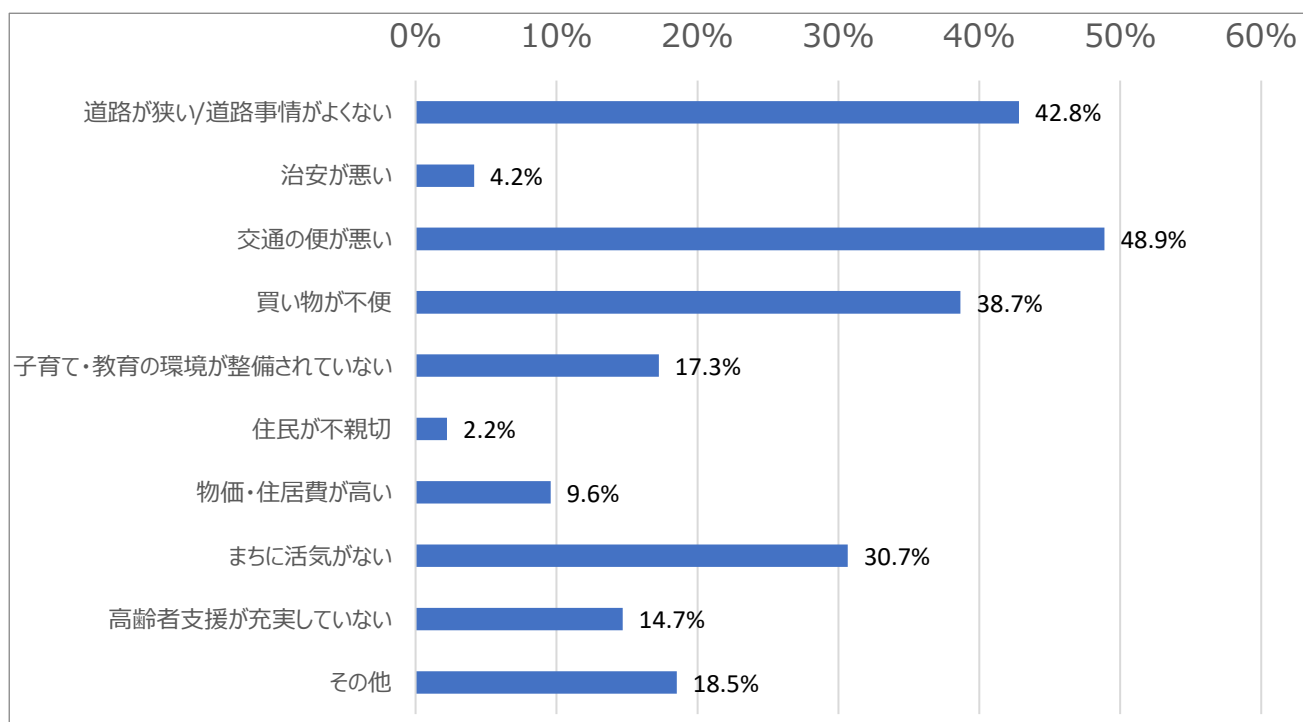
次に、「四條畷市にこれからも住み続けたいと思いますか」の質問において、「どちらとも言えない」「あまりそう思わない」「全くそう思わない」のいずれかに回答した方に理由を伺ったところ、全体では、「交通の便が悪い」が48.9%と最も高く、次いで「道路が狭い／道路事情がよくない」が42.8%、「買い物が不便」が38.7%の順となっている。

地域別では、西部エリアにおいては、「道路が狭い／道路事情がよくない」が53.3%と最も高く、次いで「交通の便が悪い」が38.4%、「まちに活気がない」が36.0%の順となっている。

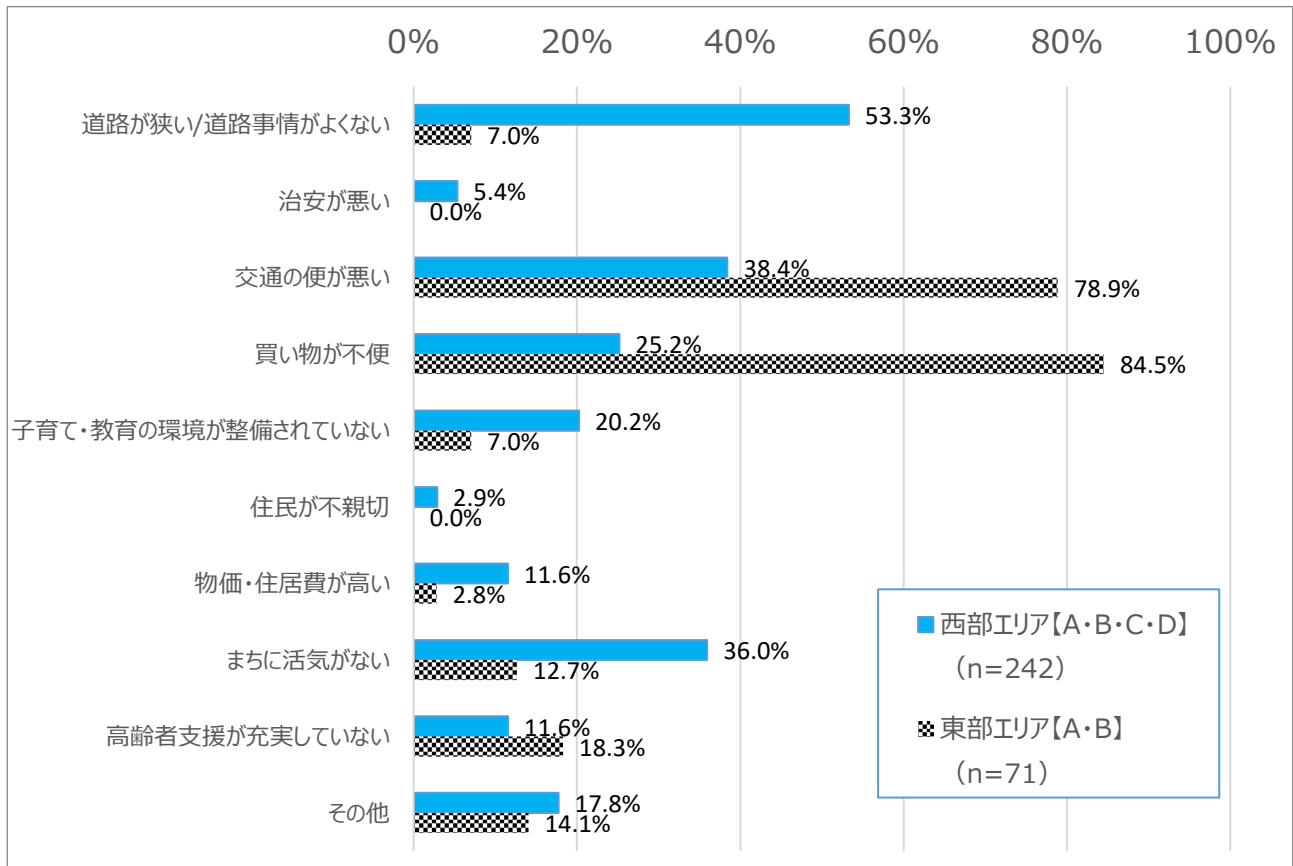
東部エリアにおいては、「買い物が不便」が84.5%と最も高く、次いで「交通の便が悪い」が78.9%、「高齢者支援が充実していない」が18.3%の順となっている。

① 全体

(n=313)



② 地域別 ※西部エリアと東部エリアとして集計

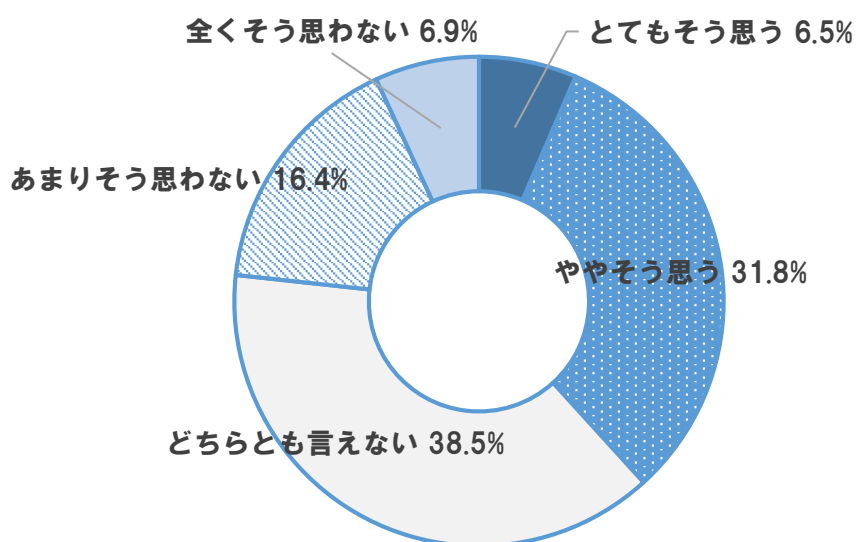


問53 市外の知人が引っ越し先を検討している場合、四條畷市に移り住むことを勧めたいと思いますか（〇は1つ）

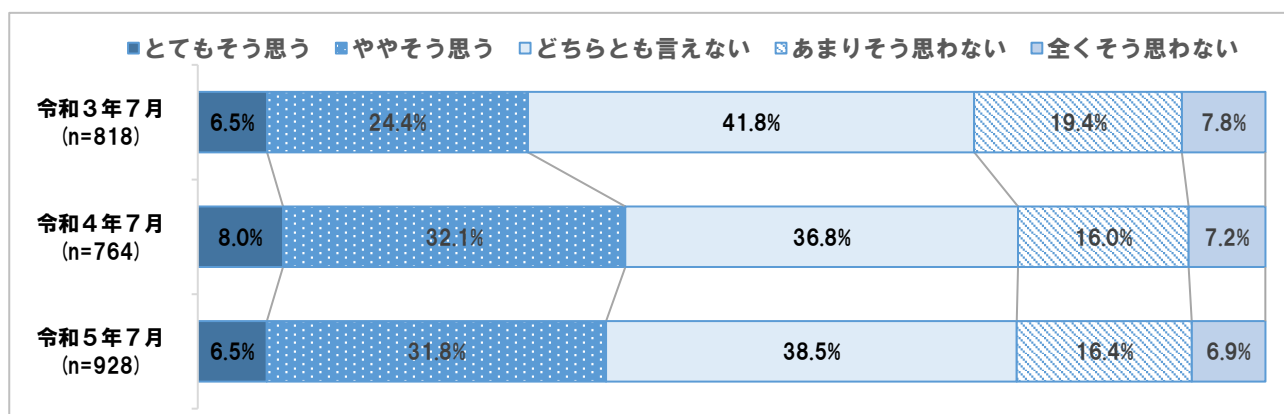
- ①全体では、「とてもそう思う」と「ややそう思う」を合わせた『肯定的な意見』が 38.3%、「あまりそう思わない」と「全くそう思わない」を合わせた『否定的な意見』は23.3%となっており、『肯定的な意見』が『否定的な意見』を上回っている。
- ②年度別では、『肯定的な意見』の割合について、令和4年度と5年度の間には大きな差は見られない。
- ③性別では、『肯定的な意見』の割合について、男女間に大きな差は見られない。
- ④年代別では、80歳以上を除く全ての年代で、『肯定的な意見』が『否定的な意見』を上回っている
- ⑤地域別では、一般的に『肯定的な意見』が『否定的な意見』を上回っている。

① 全体

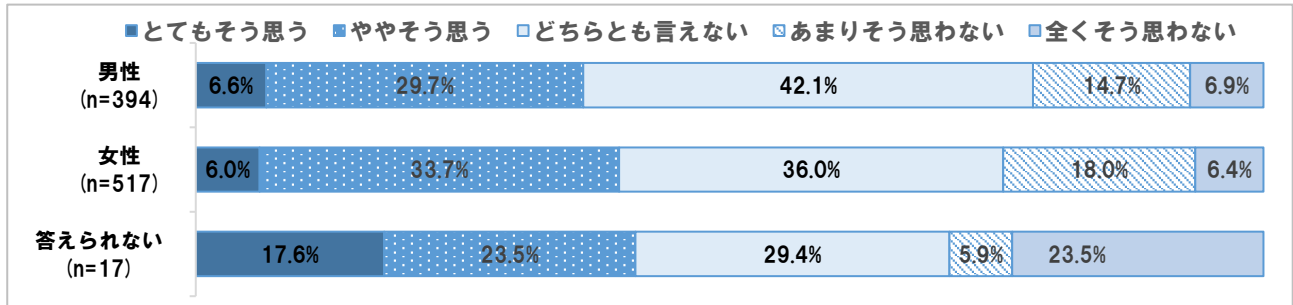
(n=928)



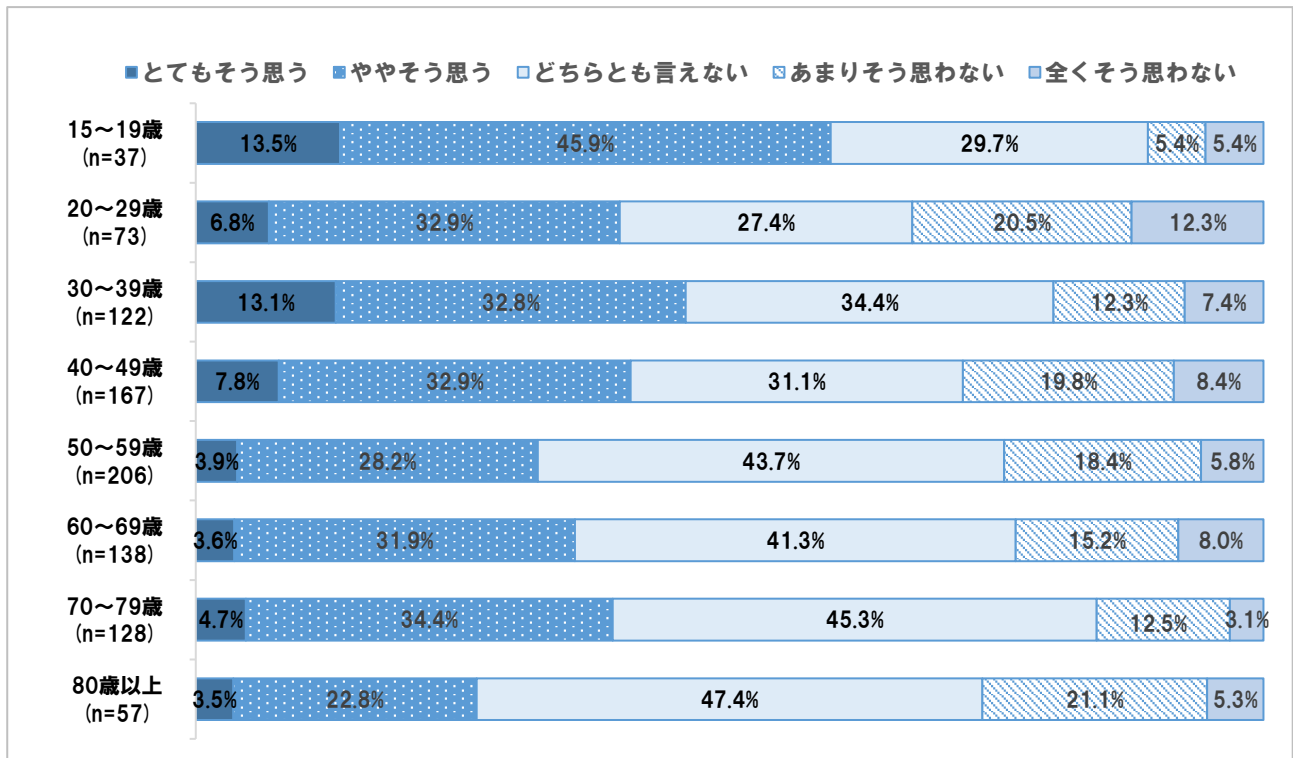
② 年度別推移



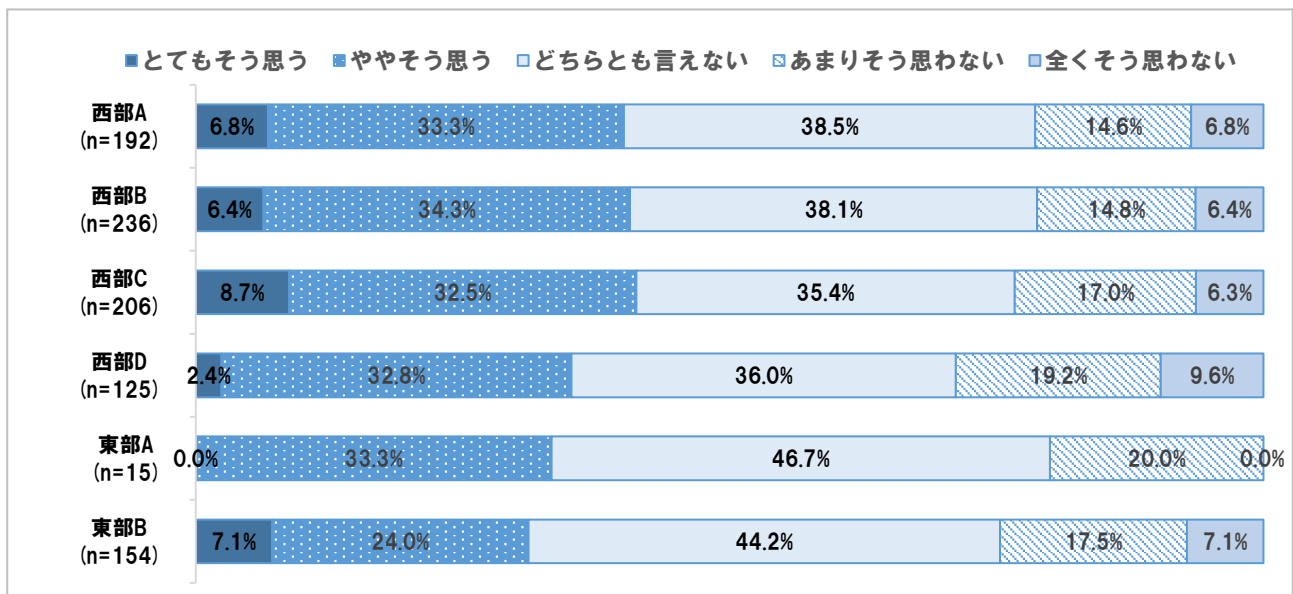
③ 性別



④ 年代別



⑤ 地域別 ※東部Aに関しては、回収サンプル数が少ないため、分析結果の数値は参考値とする。



問54-1 問53で、「とてもそう思う」「ややそう思う」に回答された方にお伺いします。そう思う理由は何ですか（〇は3つまで）

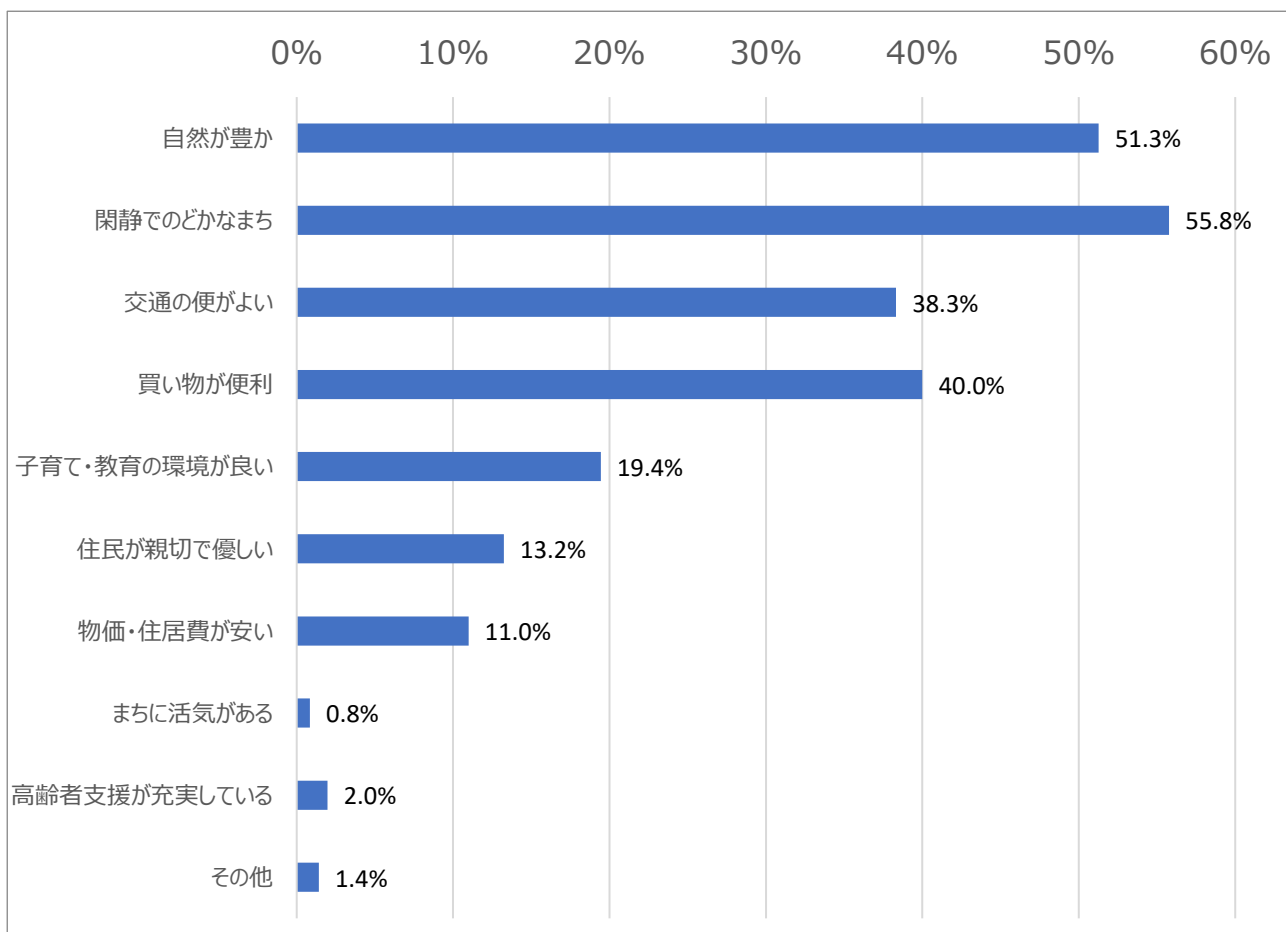
「市外の知人が引っ越し先を検討している場合、四條畷市に移り住むことを勧めたいと思いますか」の質問において、「とてもそう思う」「ややそう思う」のいずれかに回答した方に理由を伺ったところ、全体では、「閑静でのどかなまち」が55.8%と最も高く、次いで「自然が豊か」が51.3%、「買い物が便利」が40.0%の順となっている。

地域別では、西部エリアにおいては、「閑静でのどかなまち」が49.0%と最も高く、次いで「買い物が便利」が47.0%、「交通の便が良い」が44.0%の順となっている。

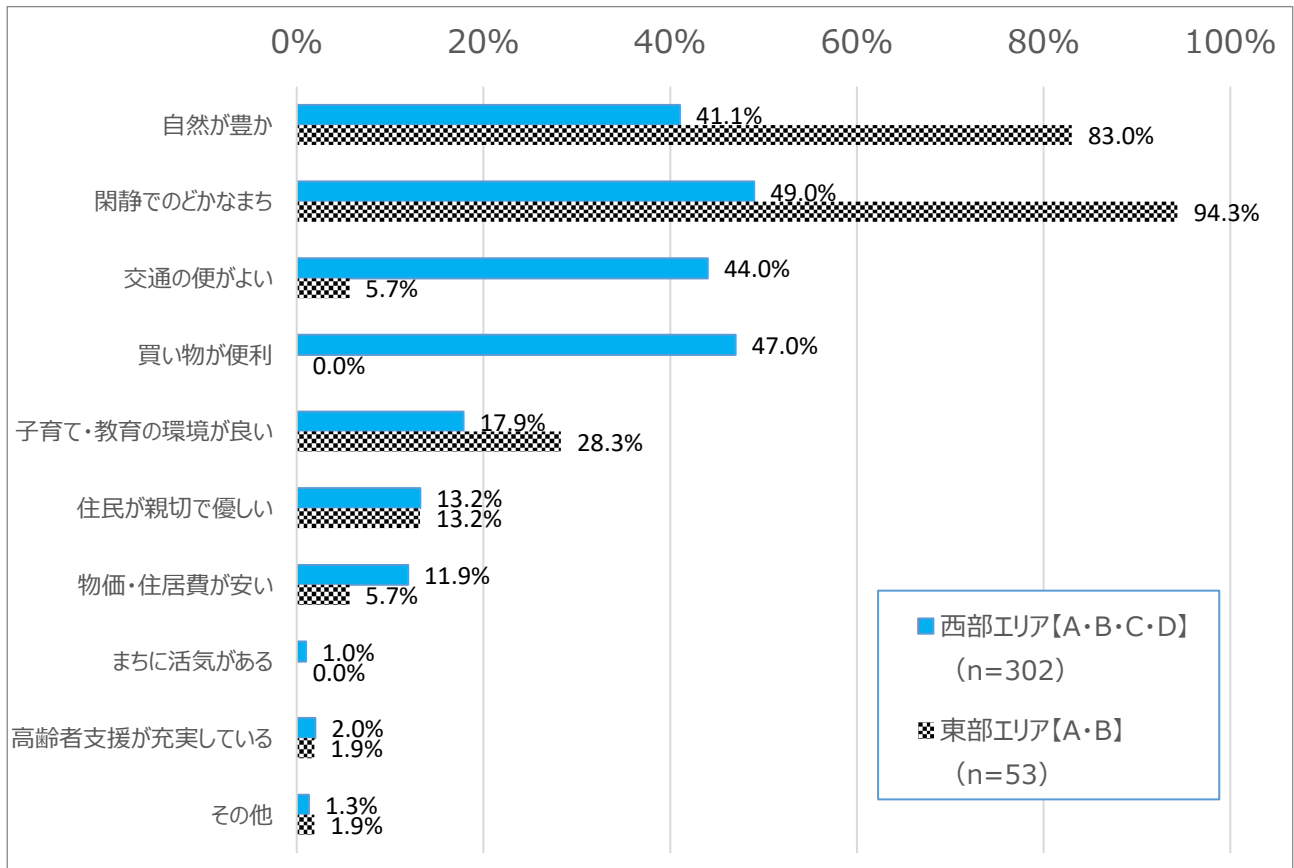
東部エリアにおいては、「閑静でのどかなまち」が94.3%と最も高く、次いで「自然が豊か」が83.0%、「子育て・教育の環境が良い」が28.3%の順となっている。

① 全体

(n=355)



② 地域別 ※西部エリアと東部エリアとして集計



問54-2 問53で、「どちらとも言えない」「あまりそう思わない」「全くそう思わない」に回答された方にお伺いします。そう思う理由は何ですか（〇は3つまで）

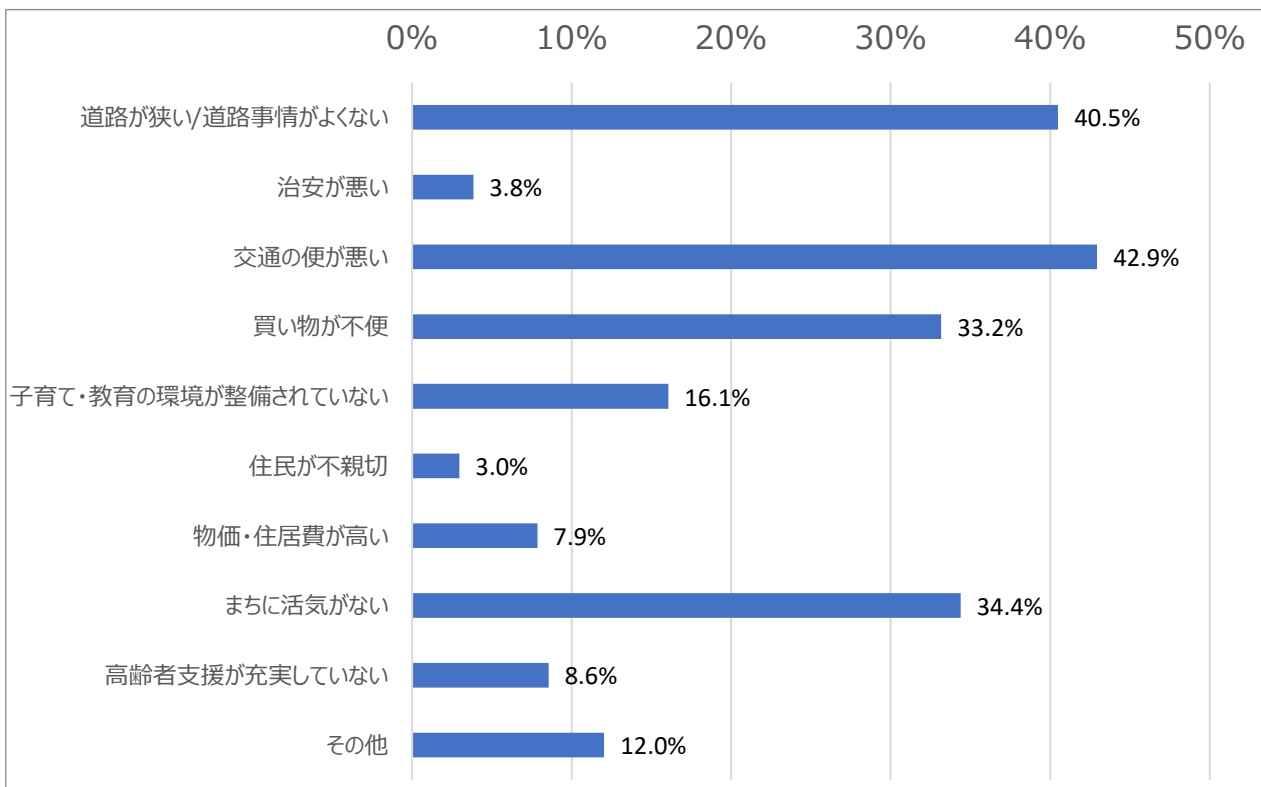
次に、「市外の知人が引っ越し先を検討している場合、四條畷市に移り住むことを勧めたいと思いますか」の質問において、「どちらとも言えない」「あまりそう思わない」「全くそう思わない」のいずれかに回答した方に理由を伺ったところ、全体では、「交通の便が悪い」が42.9%と最も高く、次いで「道路が狭い／道路事情がよくない」が40.5%、「まちに活気がない」が34.4%の順となっている。

地域別では、西部エリアにおいては、「道路が狭い／道路事情がよくない」が48.6%と最も高く、次いで「まちに活気がない」が39.6%、「交通の便が悪い」が33.7%の順となっている。

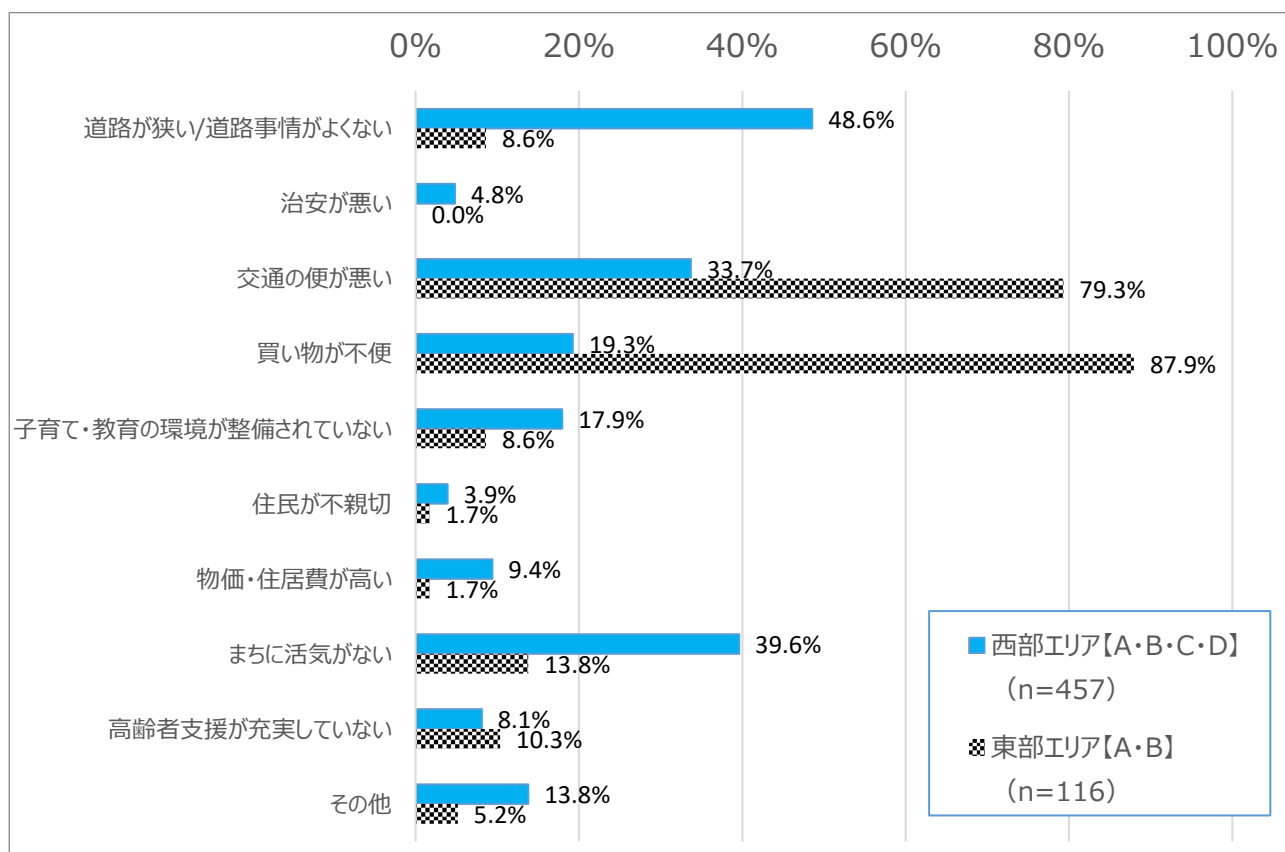
東部エリアにおいては、「買い物が不便」が87.9%と最も高く、次いで「交通の便が悪い」が79.3%、「まちに活気がない」が13.8%の順となっている。

① 全体

(n=573)



② 地域別 ※西部エリアと東部エリアとして集計

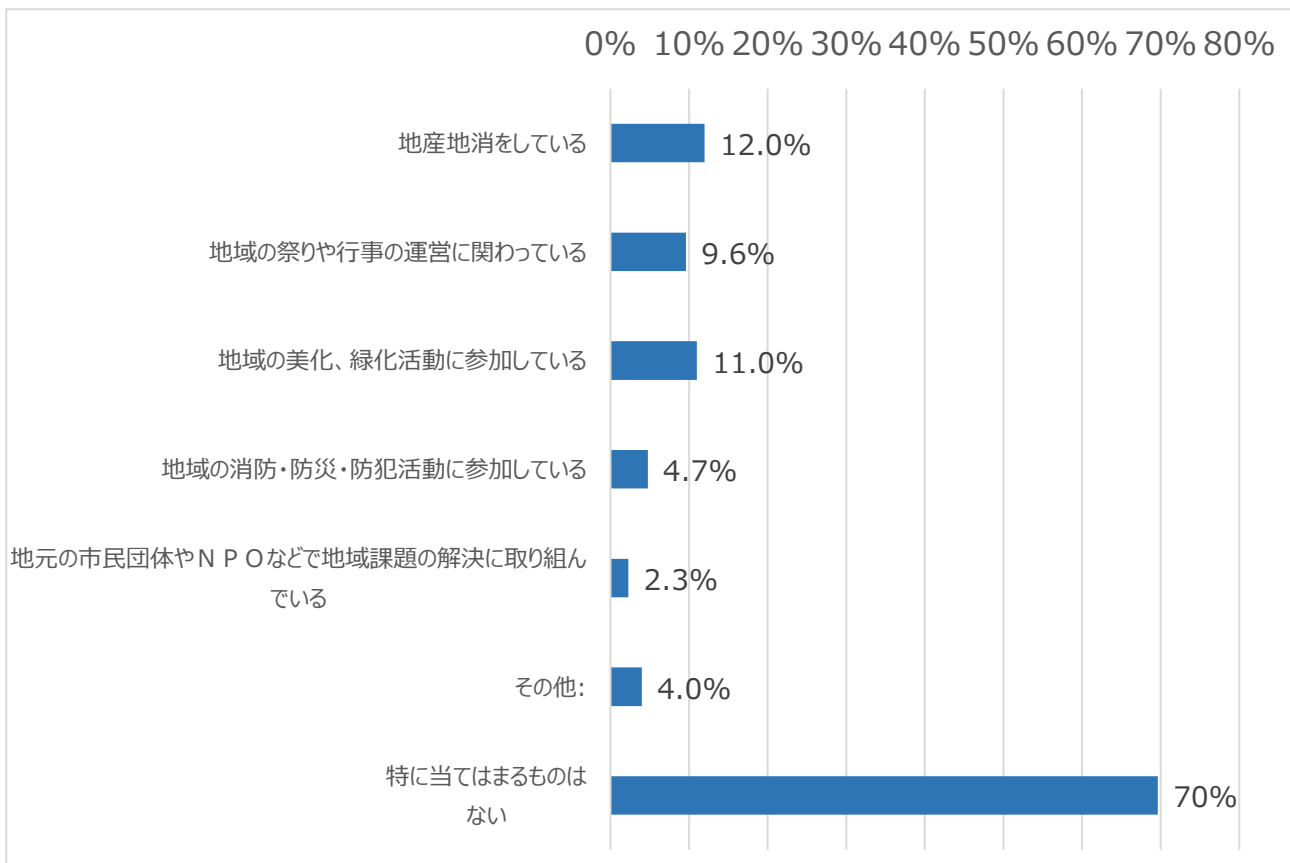


問55 四條畷市に対して、あなたが貢献していると思うことは何ですか（〇はいくつでも）

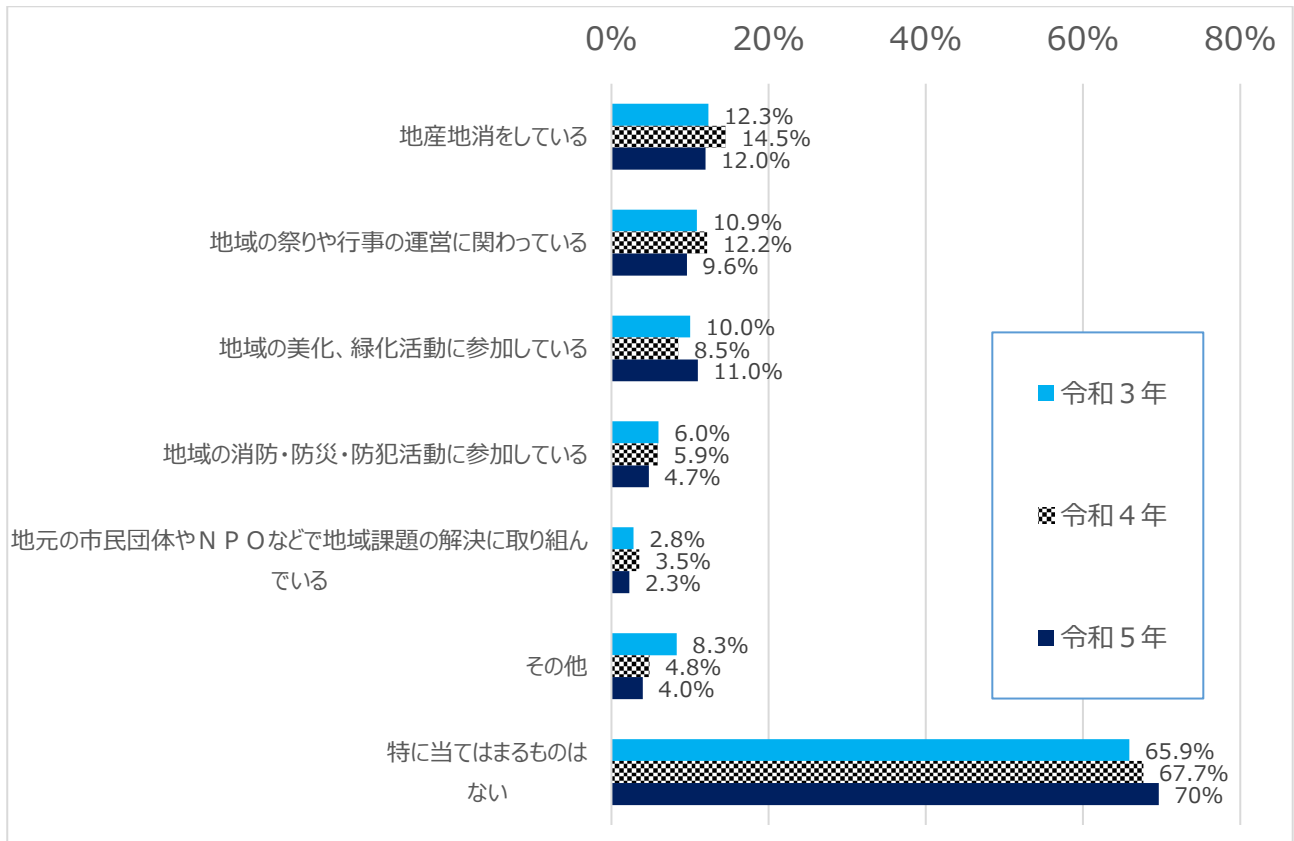
- ①全体では、「地産地消をしている」が 12.0%と最も高く、次いで「地域の美化、緑化活動に参加している」が 11.0%、「地域の祭りや行事の運営に関わっている」が 9.6%の順となっている。
- ②年度別では、令和 4 年度と 5 年度の間に大きな差は見られない。
- ③性別では、全ての項目において男女間に大きな差は見られない。
- ④年代別では、70 代、80 歳以上の「地産地消をしている」がそれぞれ高い。
- ⑤地域別では、西部 A エリアの「地域の祭りや行事の運営に関わっている」、東部 B エリアの「地域の美化、緑化活動に参加している」が、それぞれ高い。

① 全体

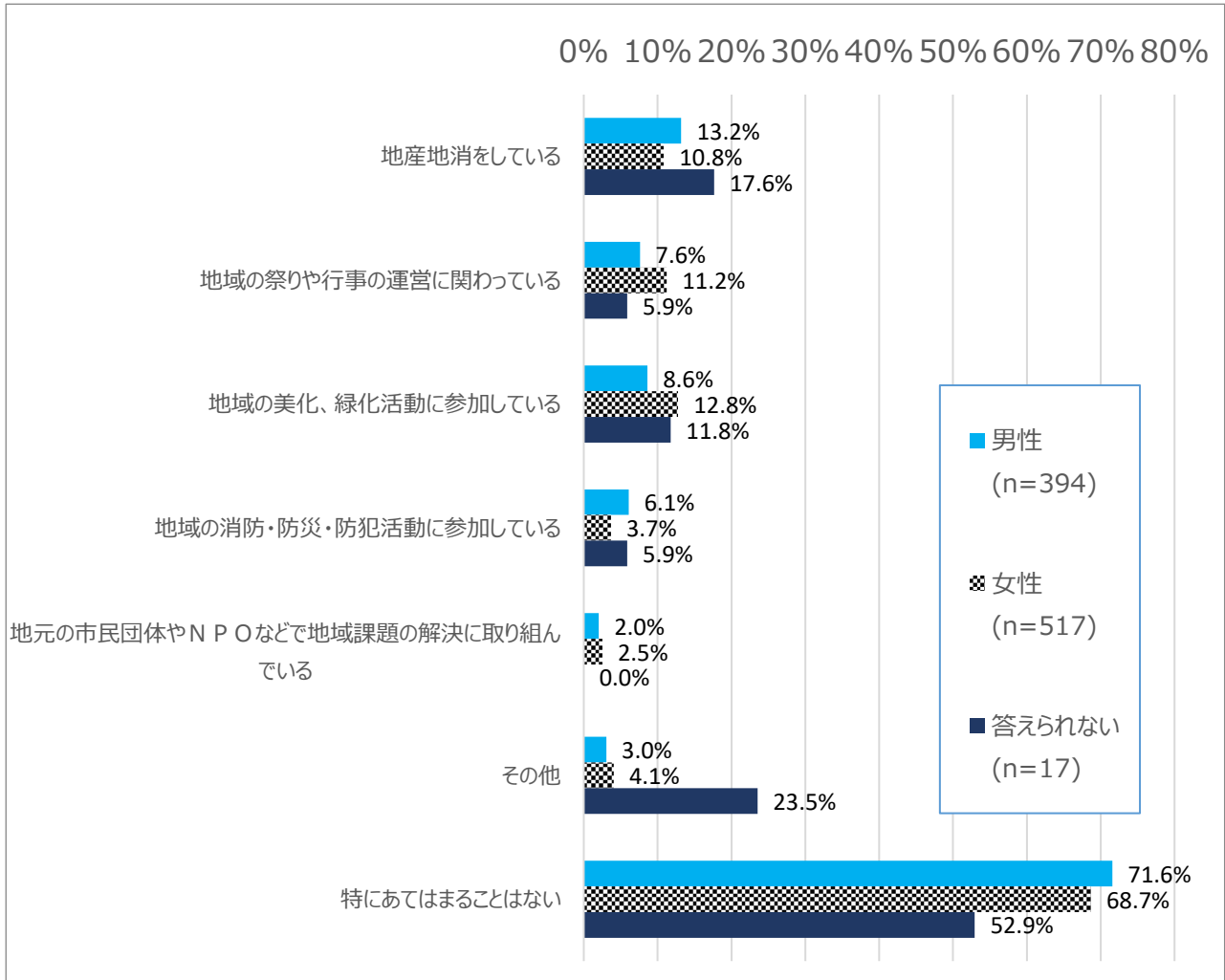
(n=928)



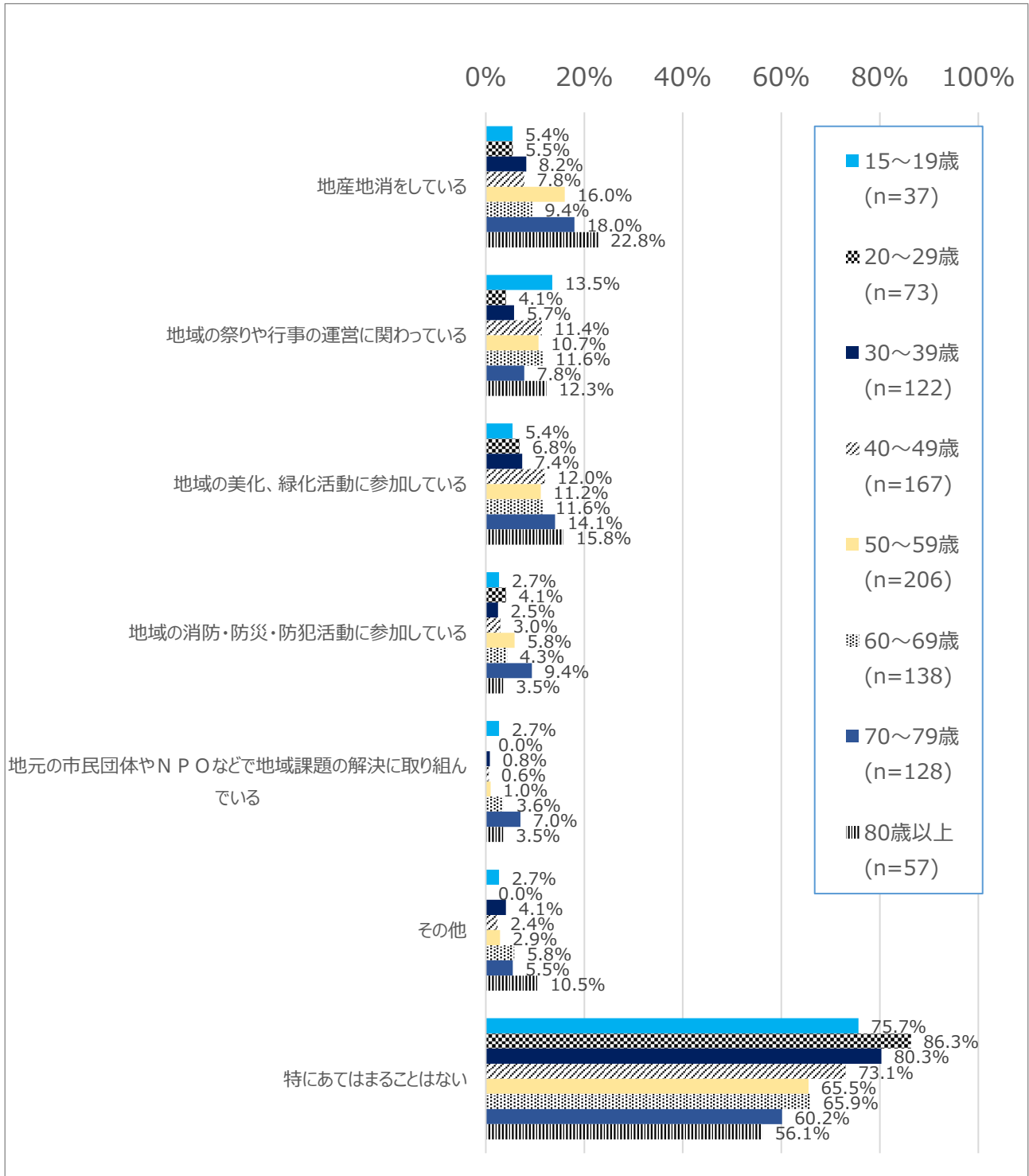
② 年度別推移



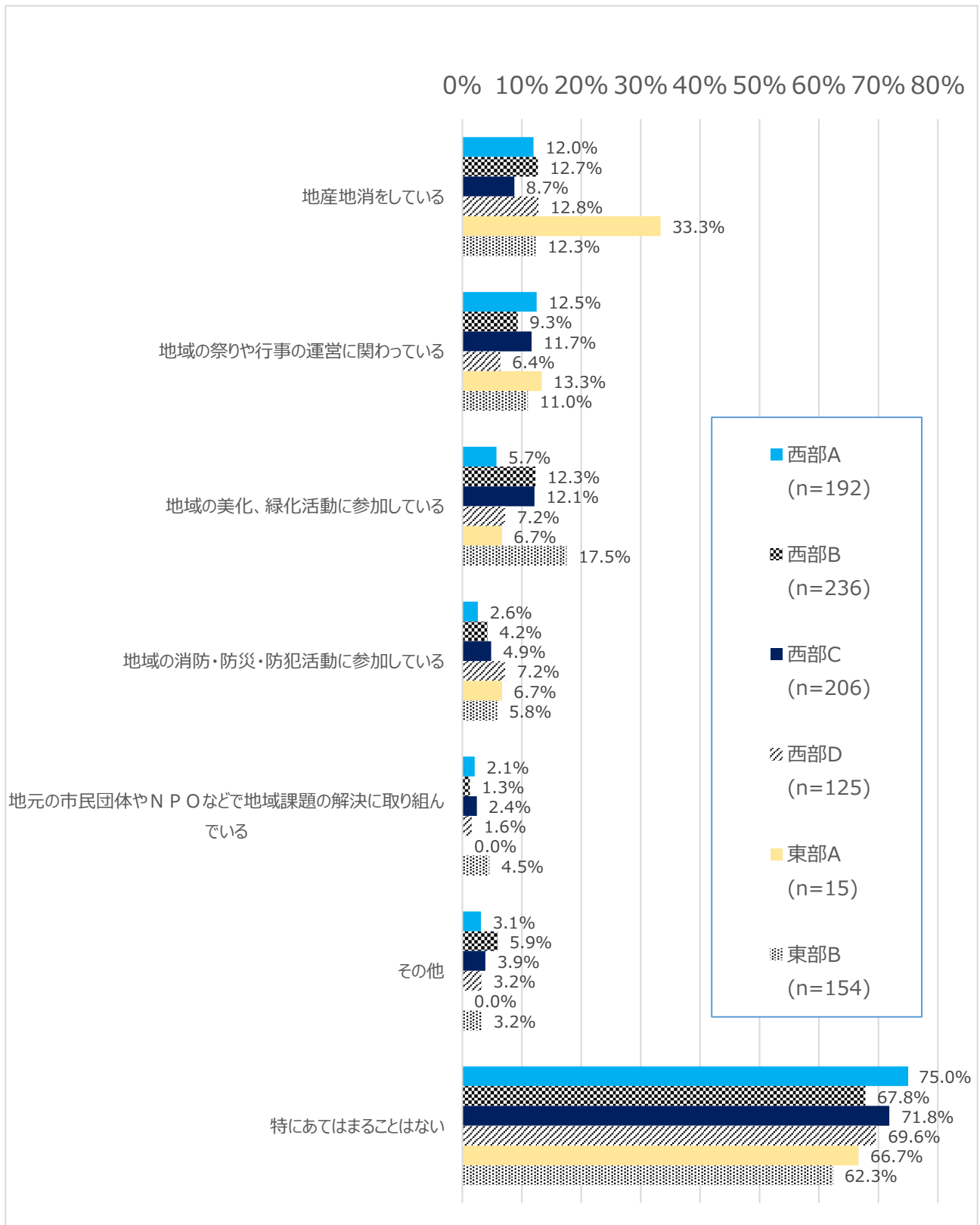
③ 性別



④ 年代別



⑤ 地域別 ※東部Aに関しては、回収サンプル数が少ないため、分析結果の数値は参考値とする。

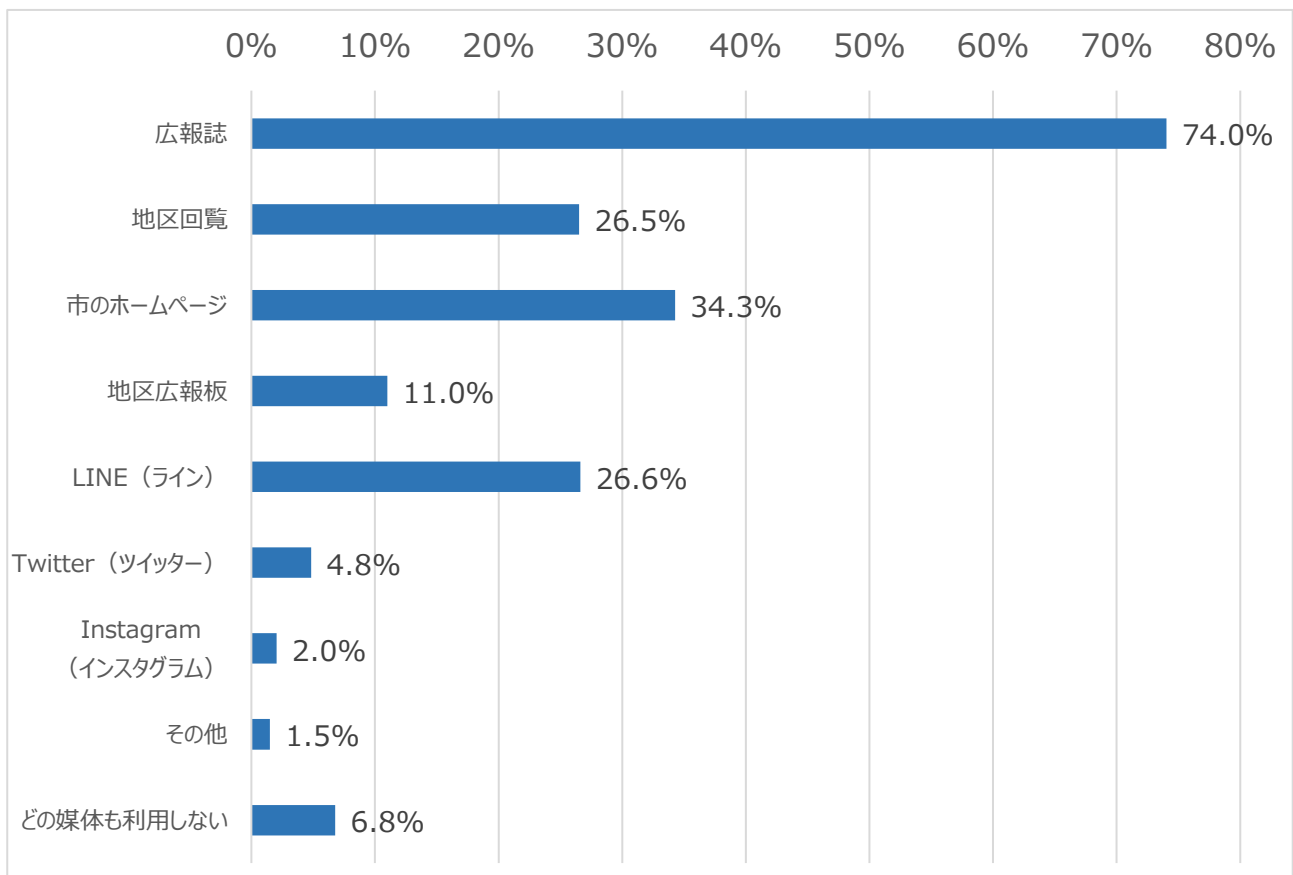


問56 四條畷市から発信している情報を、どの媒体から収集しますか（〇はいくつでも）

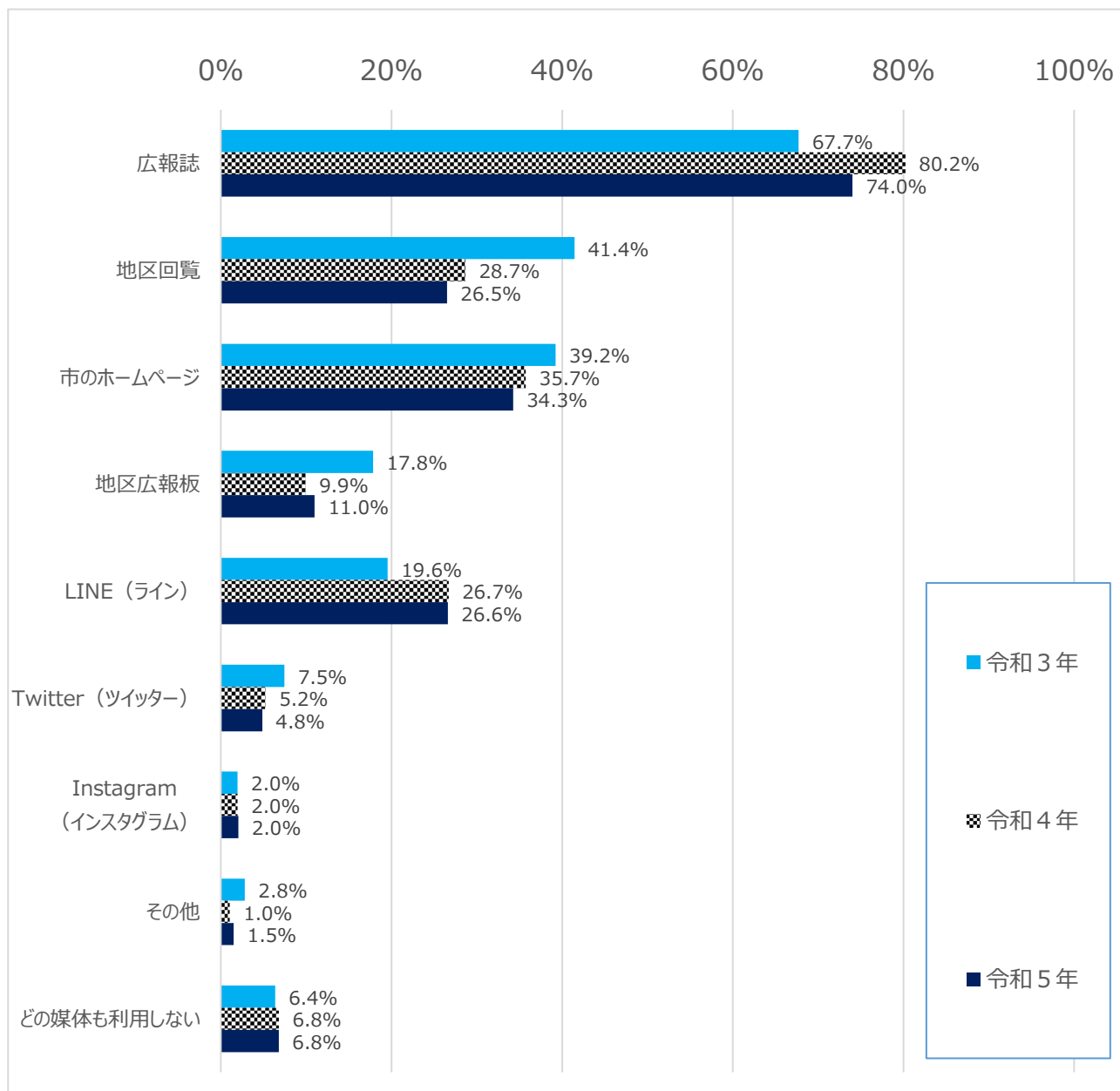
- ①全体では、「広報誌」が74.0%と最も高く、次いで「市のホームページ」が34.3%、「LINE(ライン)」が26.6%の順となっている。
- ②年度別では、令和4年度に比べて、大きく伸びているものはなく、「広報誌」は低下している。
- ③性別では、「広報誌」「地区回覧」「LINE(ライン)」が男性よりも女性が高い。その他の項目について男女間に大きな差は見られない。
- ④年代別では、30代以上の全ての年代において、「広報誌」が特に高く、80歳以上の「地区回覧」、30代の「市のホームページ」がそれぞれ高い。
- ⑤地域別では、西部A、Cエリアの「市ホームページ」、東部Bエリアの「地区回覧」がそれぞれ高い。

① 全体

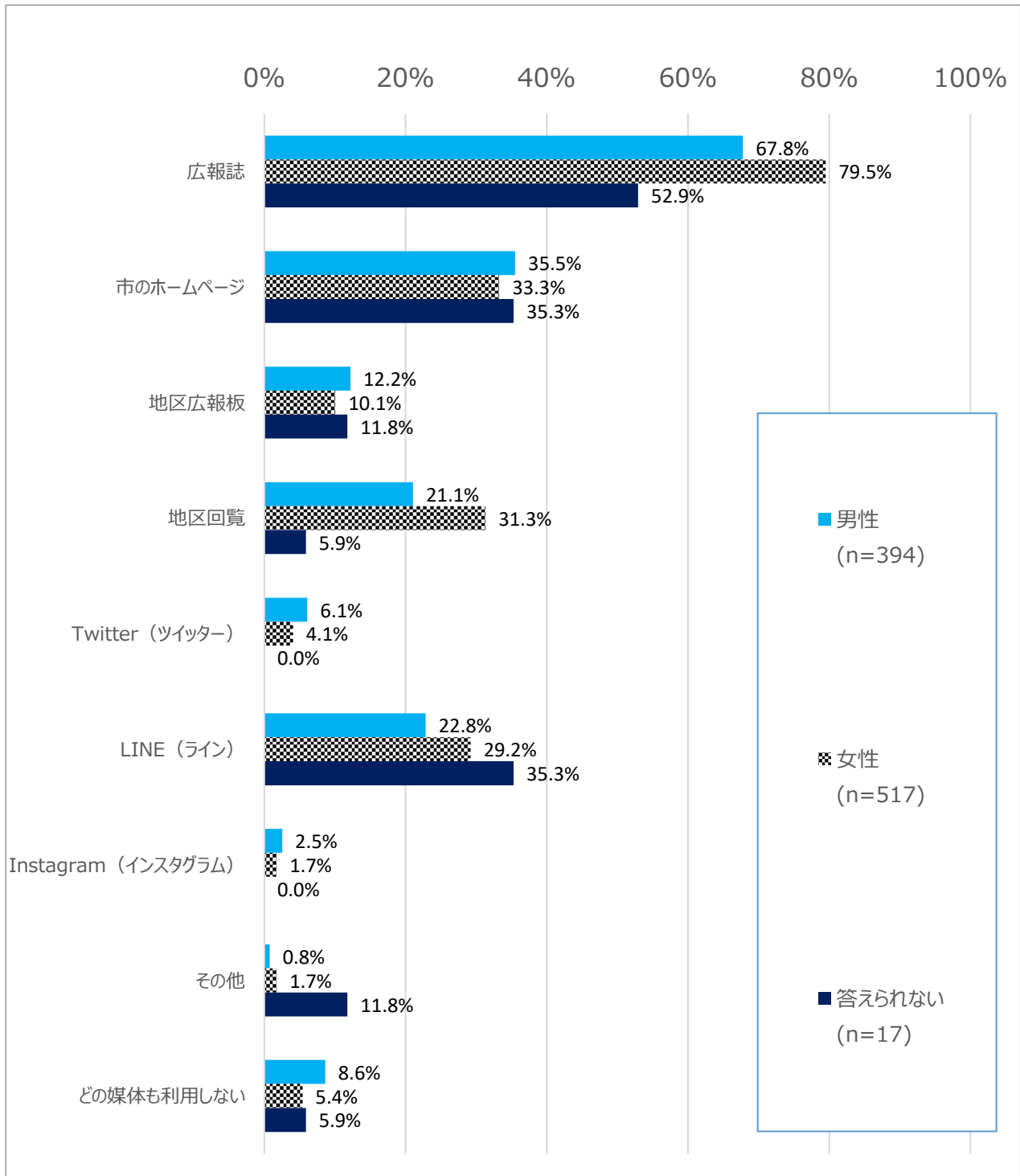
(n=928)



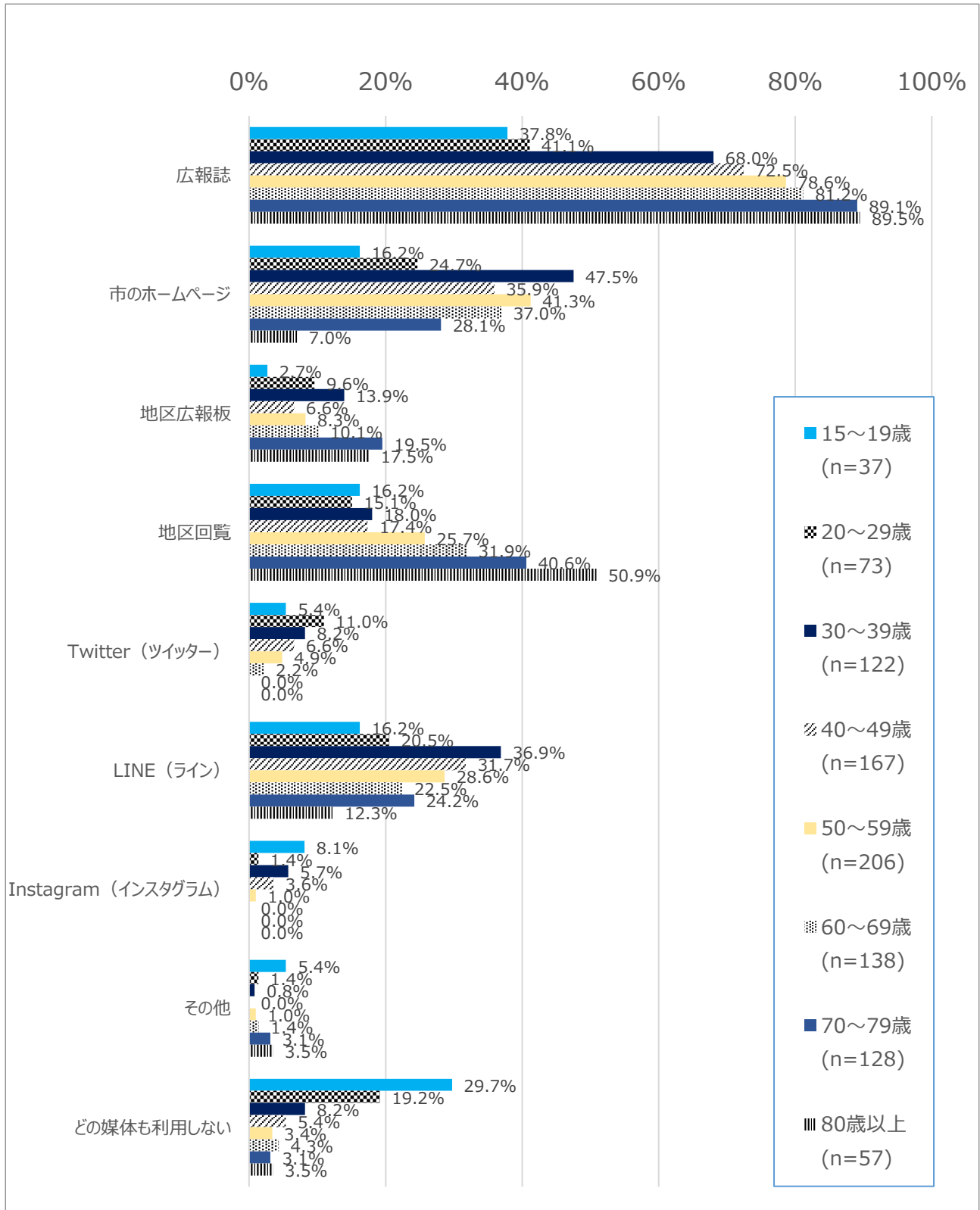
② 年度別推移



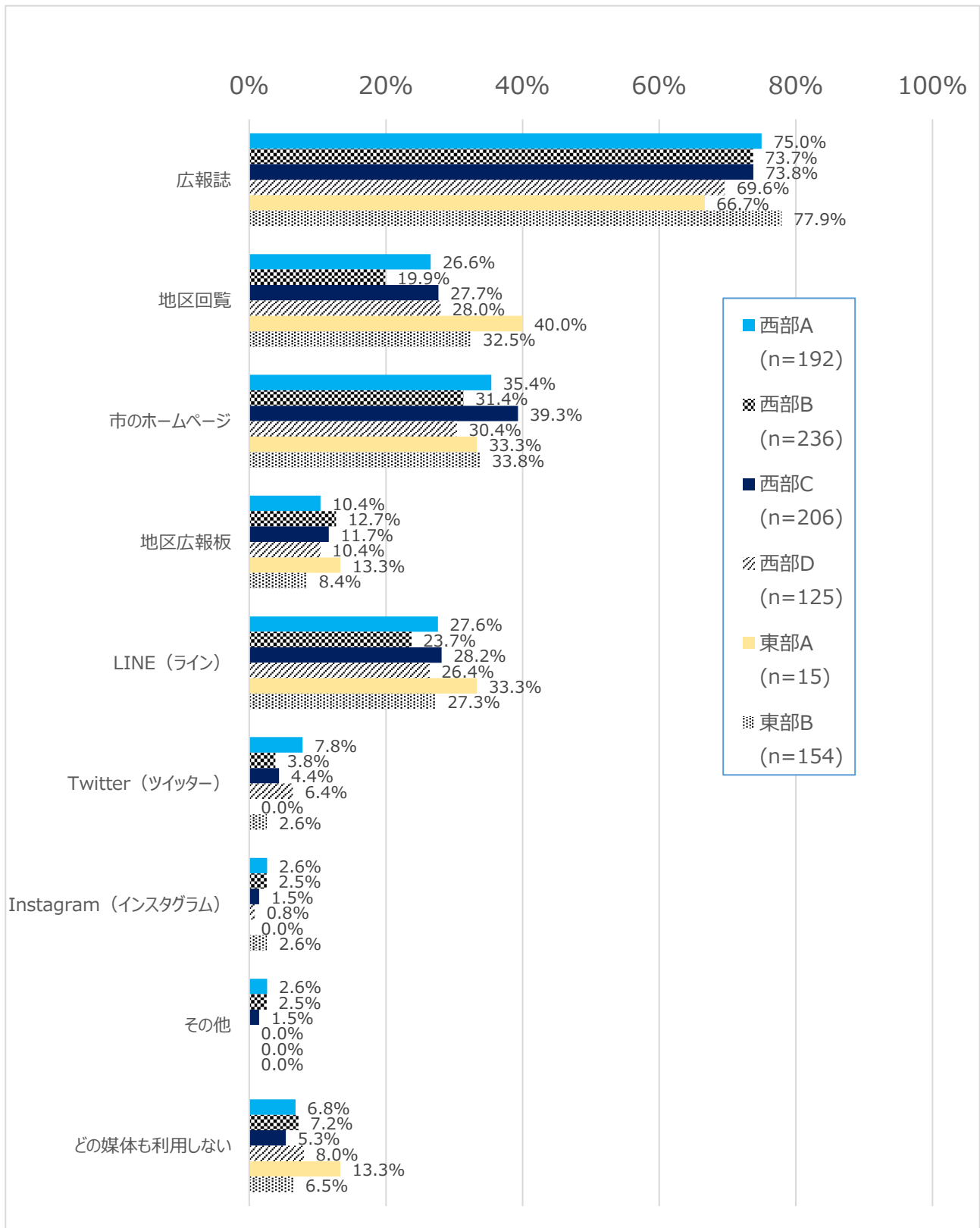
③ 性別



④ 年代別



⑤ 地域別 ※東部Aに関しては、回収サンプル数が少ないため、分析結果の数値は参考値とする。



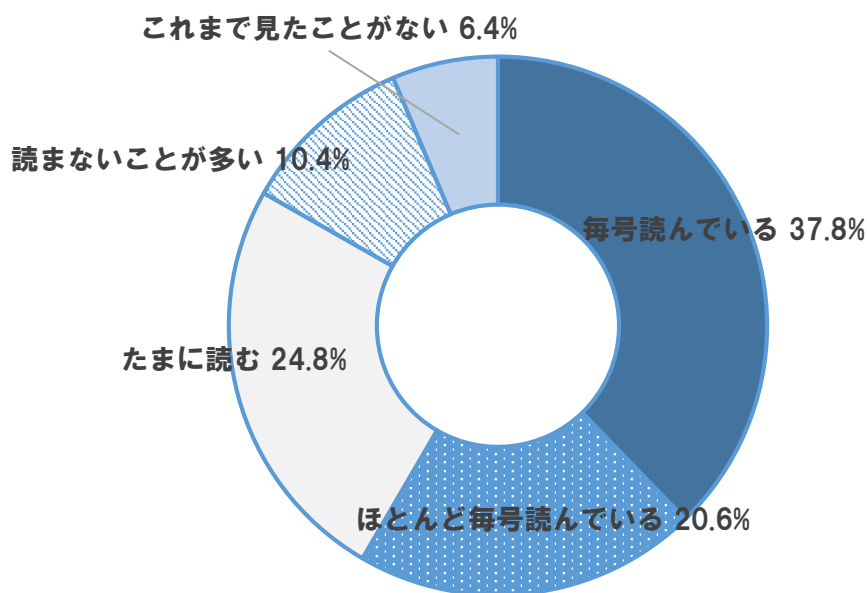
3. 今後の市政運営の参考として、「あなたのこと」について(回答は任意)

問57 市の広報誌(広報四條畷LIFE)を読んでいますか (〇は1つ)

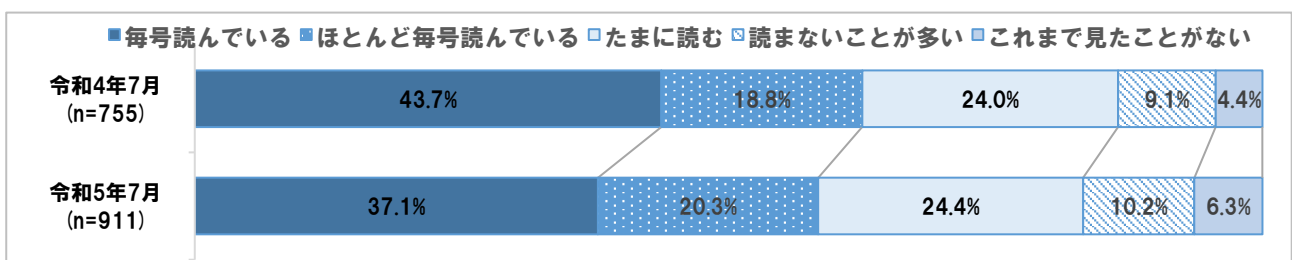
- ①全体では、「毎号読んでいる」と「ほとんど毎号読んでいる」を合わせた『肯定的な意見』が 58.4%、「読まないことが多い」と「これまで見たことがない」を合わせた『否定的な意見』は 16.8%となっており、『肯定的な意見』が『否定的な意見』を大きく上回っている。
- ②年度別では、『肯定的な意見』の割合について、令和4年度よりも5年度が低くなっている。
- ③性別では、『肯定的な意見』の割合について、男性よりも女性が高くなっている。
- ④年代別では、15～19歳、20代を除く全ての年代で、『肯定的な意見』が『否定的な意見』を大きく上回っている。
- ⑤地域別では、全般的に『肯定的な意見』が『否定的な意見』を大きく上回っている。

① 全体

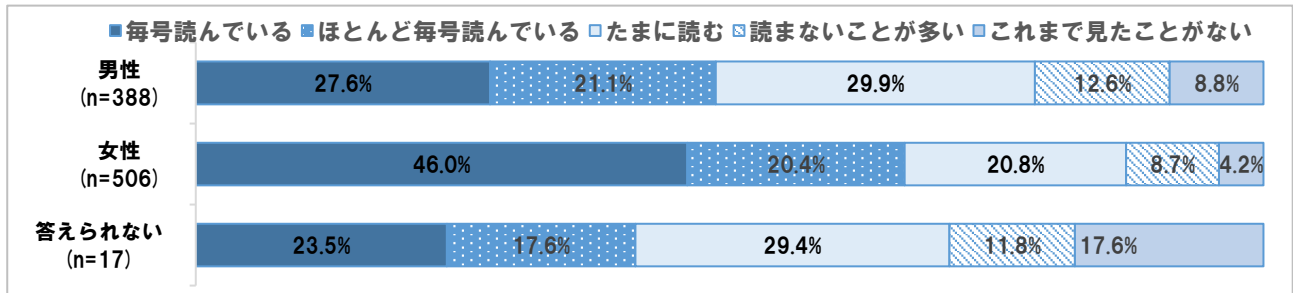
(n=911)



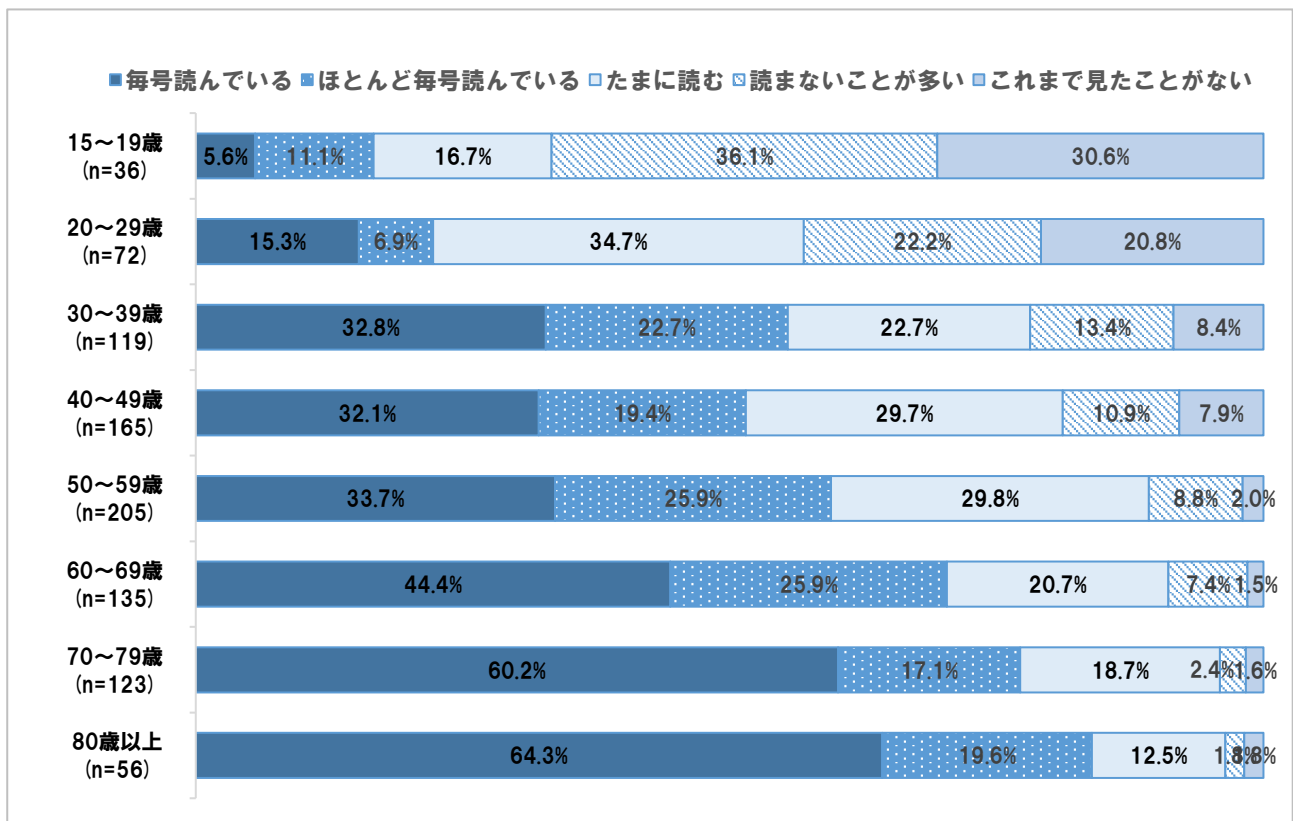
② 年度別推移 ※令和4年度新規調査項目につき、令和3年度データなし



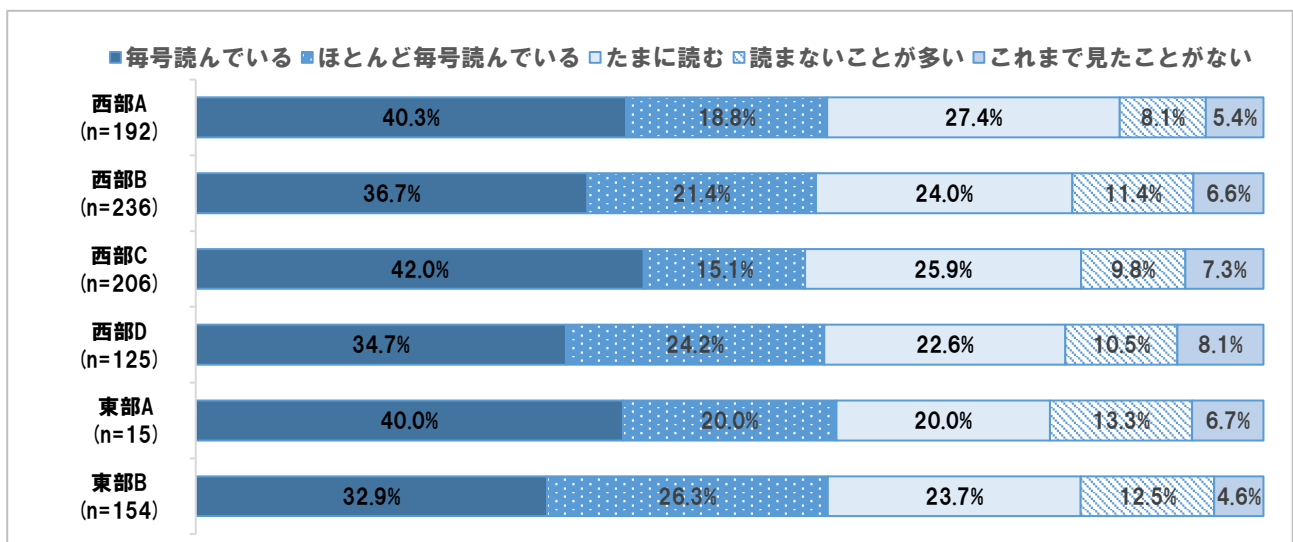
③ 性別



④ 年代別



⑤ 地域別 ※東部Aに関しては、回収サンプル数が少ないため、分析結果の数値は参考値とする。

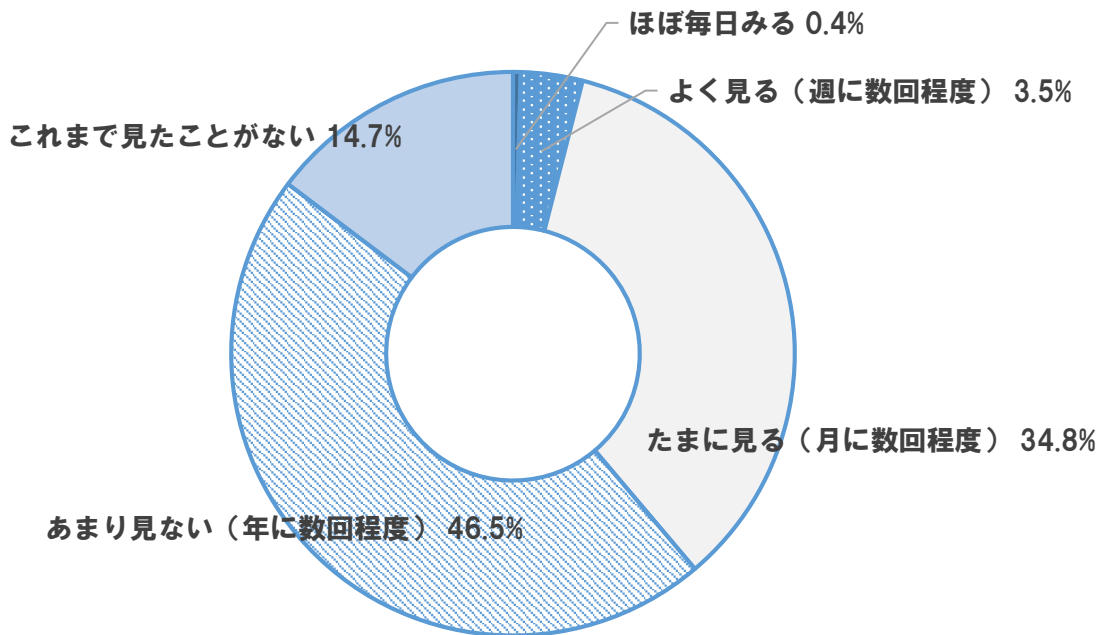


問58 市のホームページを閲覧されますか（〇は1つ）


- ①全体では、「ほぼ毎日みる」と「よく見る」を合わせた『肯定的な意見』が 3.9%、「あまり見ない」と「これまで見たことがない」を合わせた『否定的な意見』は 61.2%となっており、『否定的な意見』が『肯定的な意見』を大きく上回っている。
- ②年度別では、『肯定的な意見』の割合について、令和4年度と5年度の間大きな差は見られない。
- ③性別では、『肯定的な意見』の割合について、男女間に大きな差は見られない。
- ④年代別では、全ての年代において、『否定的な意見』が『肯定的な意見』を大きく上回っている。
- ⑤地域別では、一般的に『否定的な意見』が『肯定的な意見』を大きく上回っている。

① 全体

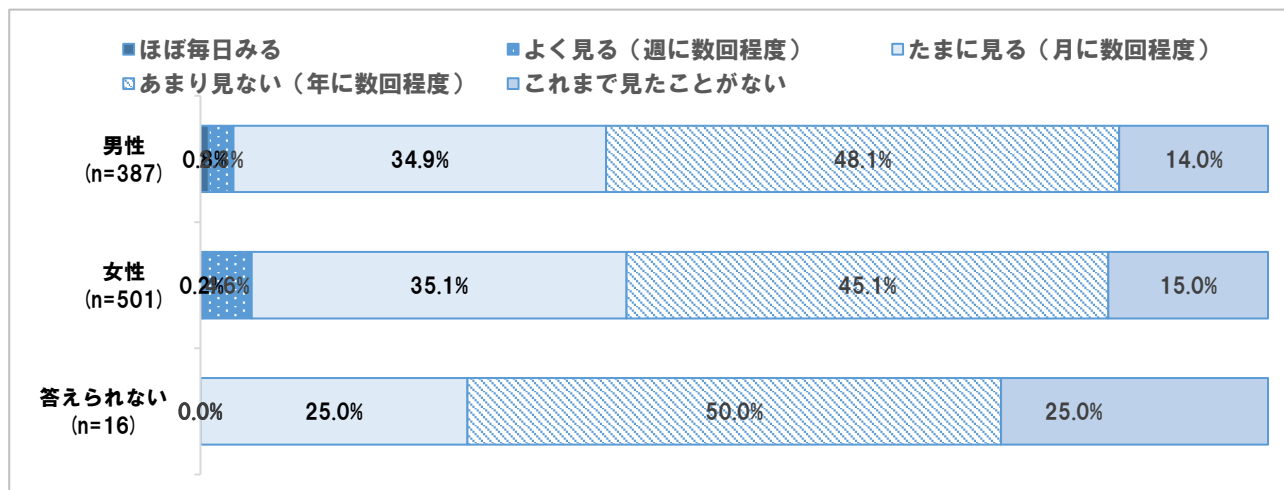
(n=904)



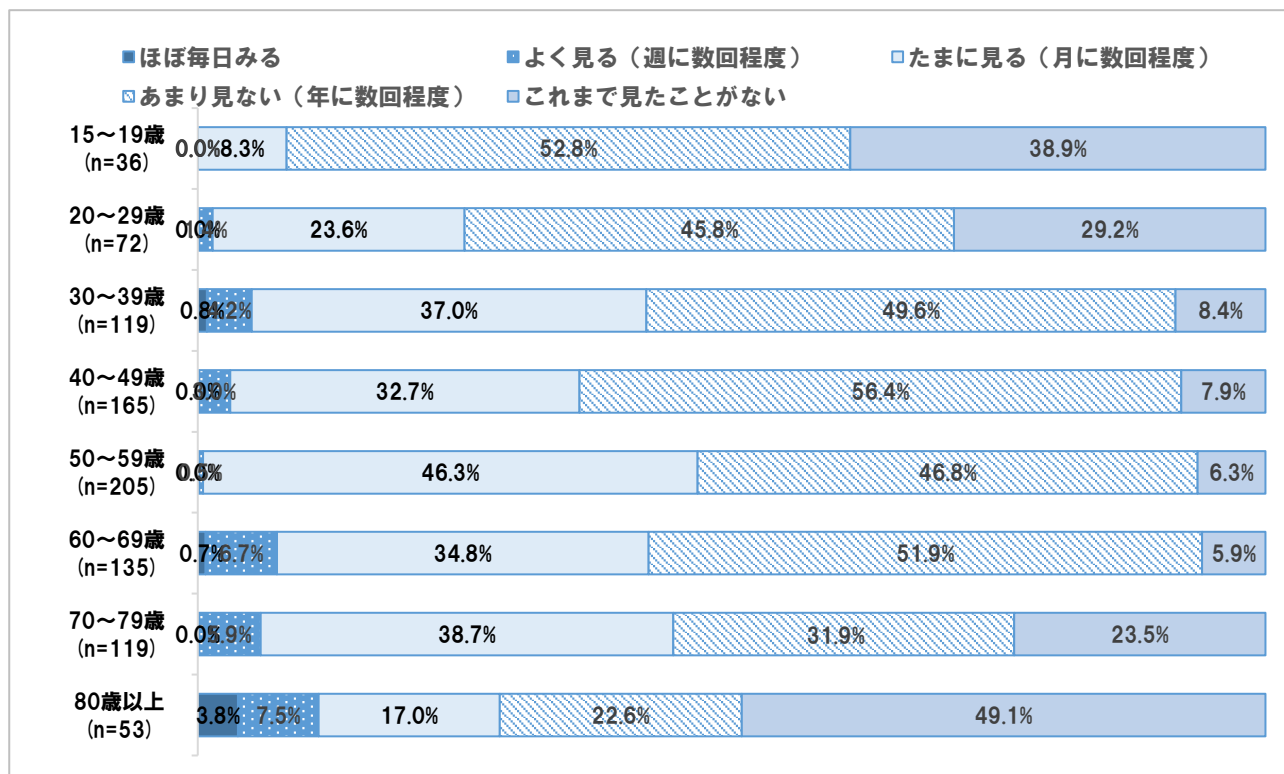
② 年度別推移 ※令和4年度新規調査項目につき、令和3年度データなし



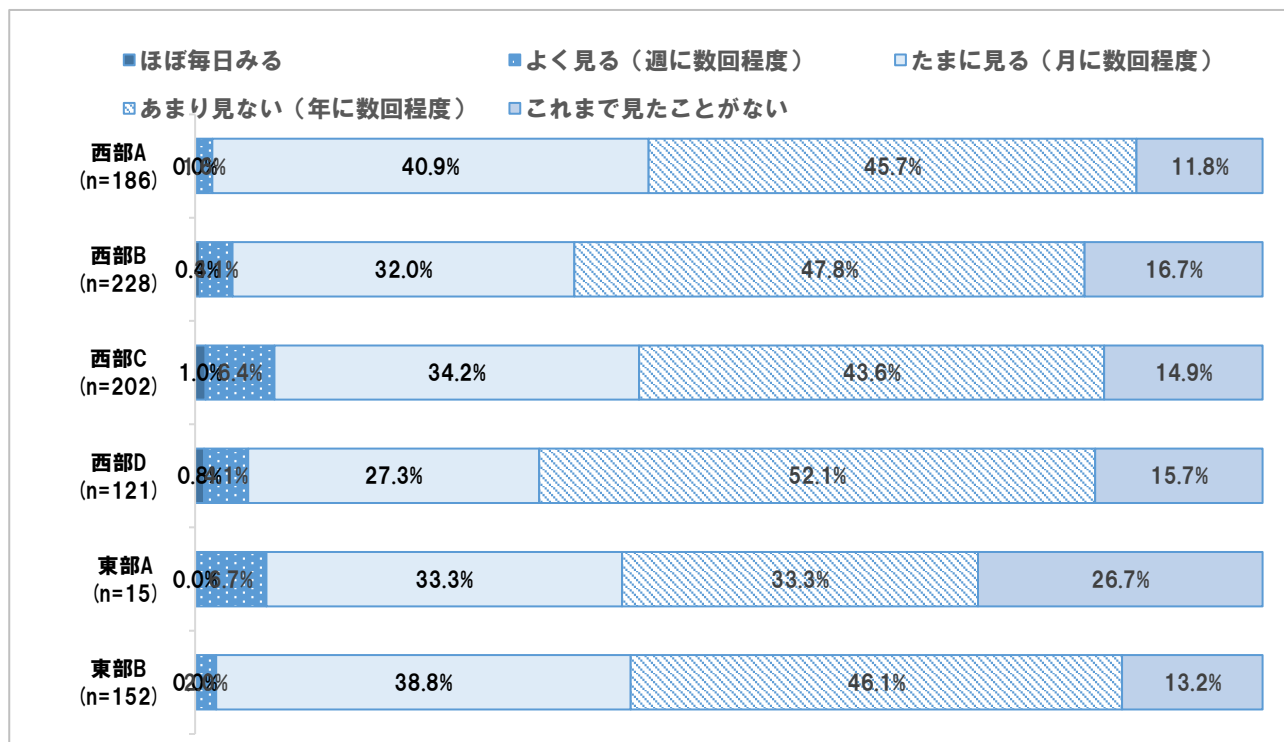
③ 性別



④ 年代別



⑤ 地域別 ※東部Aに関しては、回収サンプル数が少ないため、分析結果の数値は参考値とする。

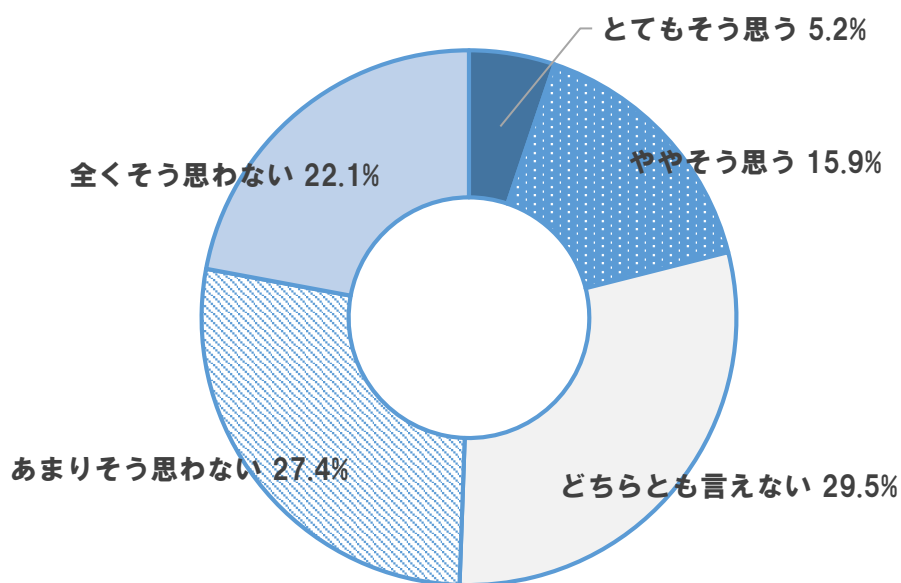


問59 スポーツ、文化、レクリエーション、ボランティアなどの生涯学習活動を楽しんでいると思いますか（〇は1つ）


- ①全体では、「とてもそう思う」と「ややそう思う」を合わせた『肯定的な意見』が 21.1%、「あまりそう思わない」と「全くそう思わない」を合わせた『否定的な意見』は 49.5%となっており、『否定的な意見』が『肯定的な意見』を大きく上回っている。
- ②年度別では、『肯定的な意見』の割合について、令和4年度と5年度の間に大きな差は見られない。
- ③性別では、『肯定的な意見』の割合について、男女間に大きな差は見られない。
- ④年代別では、全ての年代において、『否定的な意見』が『肯定的な意見』を上回っている。
- ⑤地域別では、一般的に『否定的な意見』が『肯定的な意見』を上回っている。

① 全体

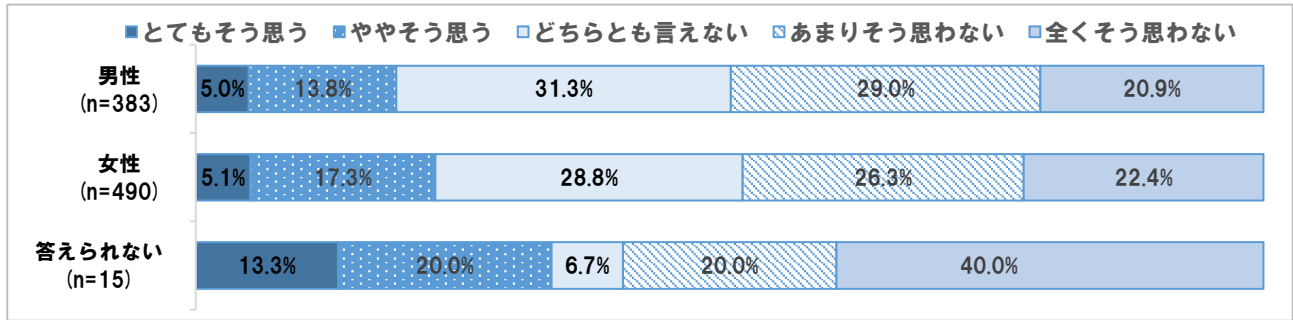
(n=888)



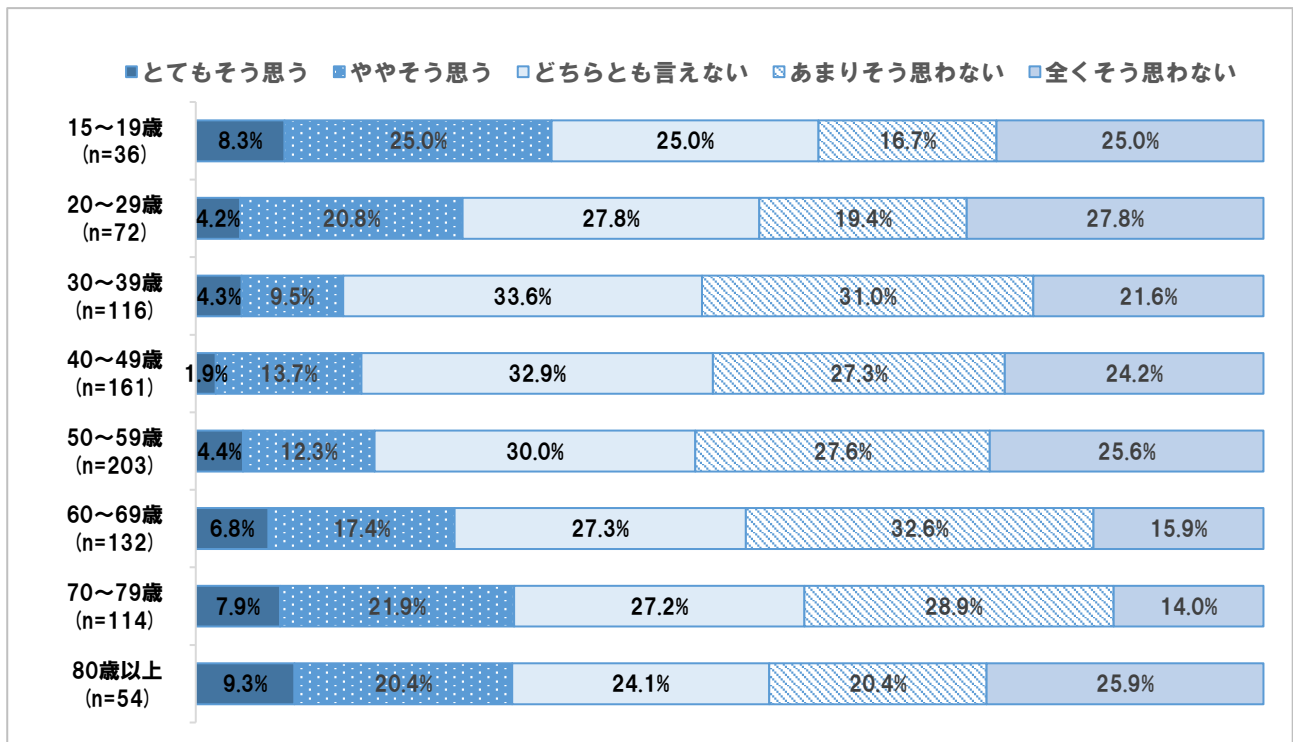
② 年度別推移 ※令和4年度新規調査項目につき、令和3年度データなし



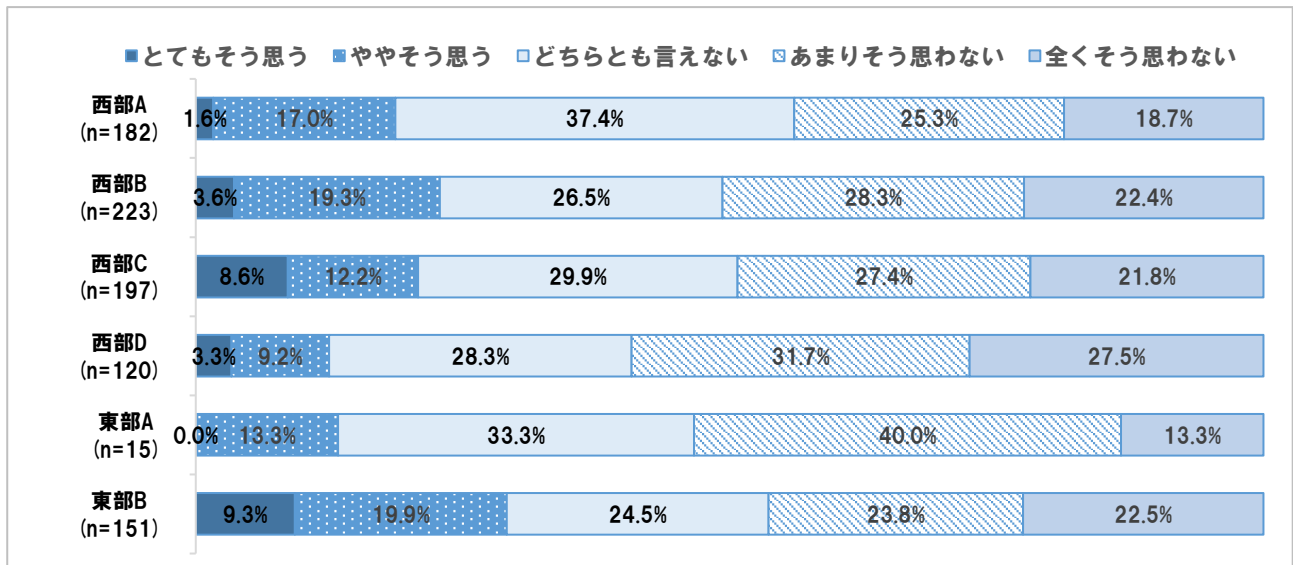
③ 性別



④ 年代別



⑤ 地域別 ※東部Aに関しては、回収サンプル数が少ないため、分析結果の数値は参考値とする。

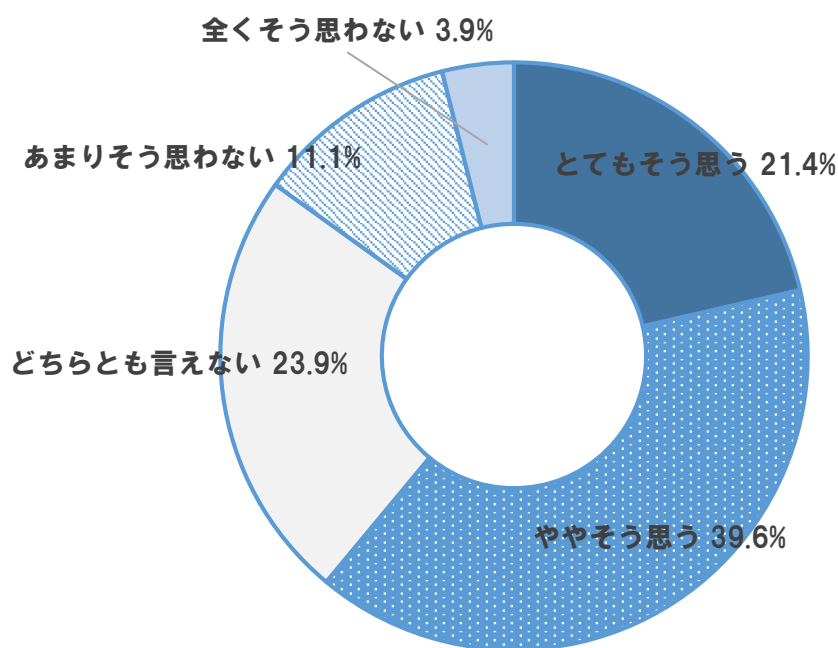


問60 新たな知識や技術の習得に取り組みたいと思いますか（〇は1つ）

- ①全体では、「とてもそう思う」と「ややそう思う」を合わせた『肯定的な意見』が 61.0%、「あまりそう思わない」と「全くそう思わない」を合わせた『否定的な意見』は 15.0%となっており、『肯定的な意見』が『否定的な意見』を大きく上回っている。
- ②性別では、『肯定的な意見』の割合について、男性よりも女性が高くなっている。
- ③年代別では、全ての年代において、『肯定的な意見』が『否定的な意見』を上回っている。
- ④地域別では、全般的に『肯定的な意見』が『否定的な意見』を大きく上回っている。

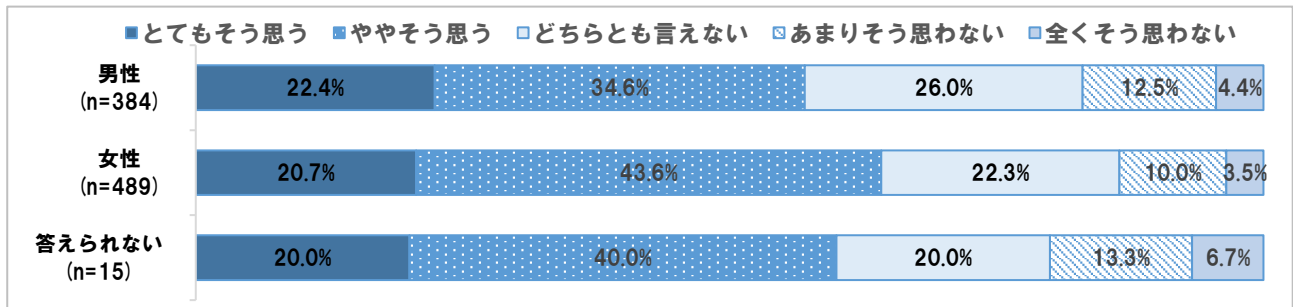
① 全体

(n=888)

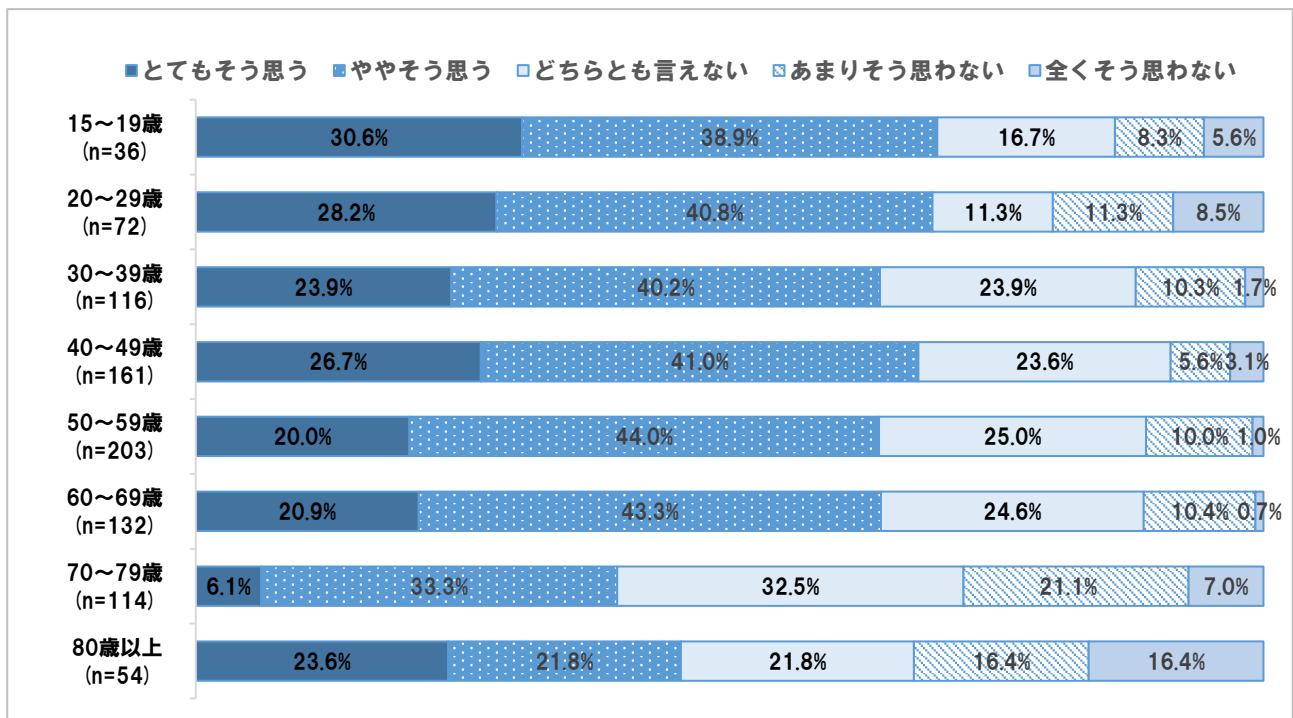


※令和5年度新規調査項目につき、年度別推移なし

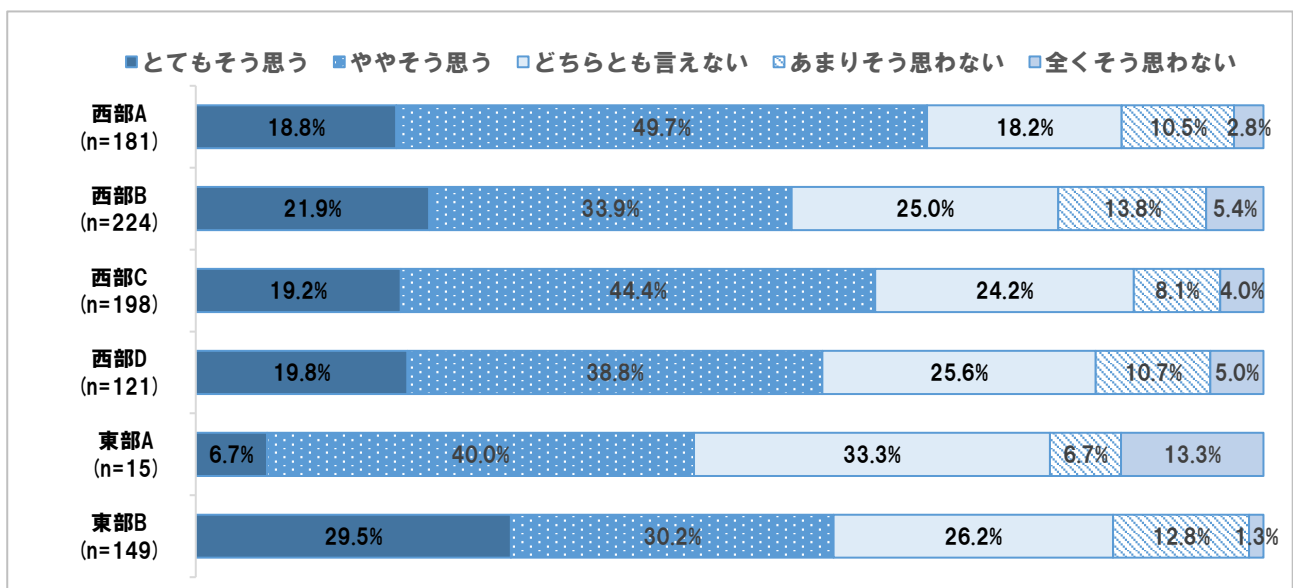
② 性別



③ 年代別



④ 地域別 ※東部Aに関しては、回収サンプル数が少ないため、分析結果の数値は参考値とする。

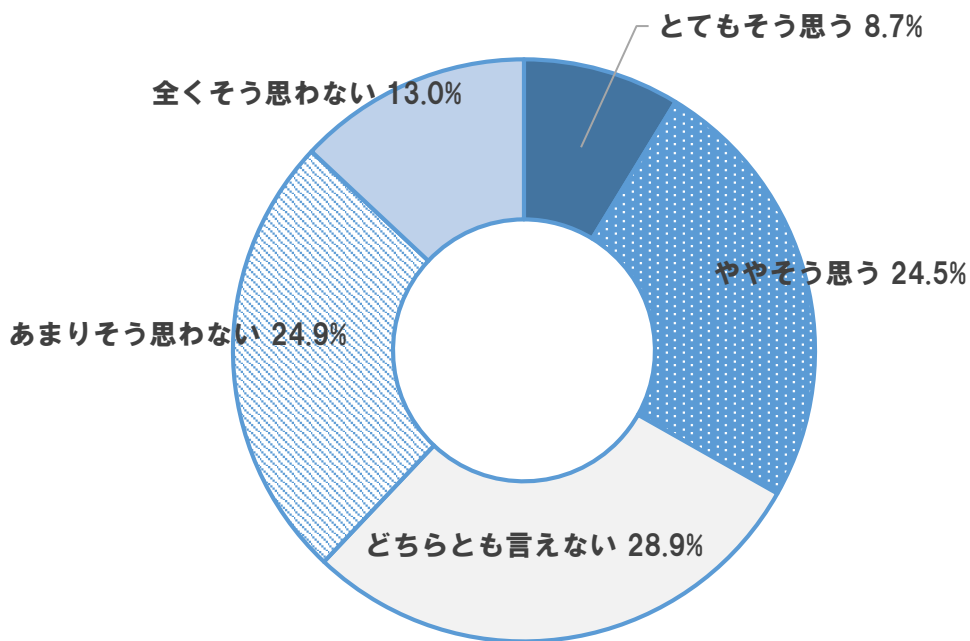


問61 これまでに身につけた知識、技術、経験を仕事や地域、社会での活動に生かしていると思いますか（〇は1つ）

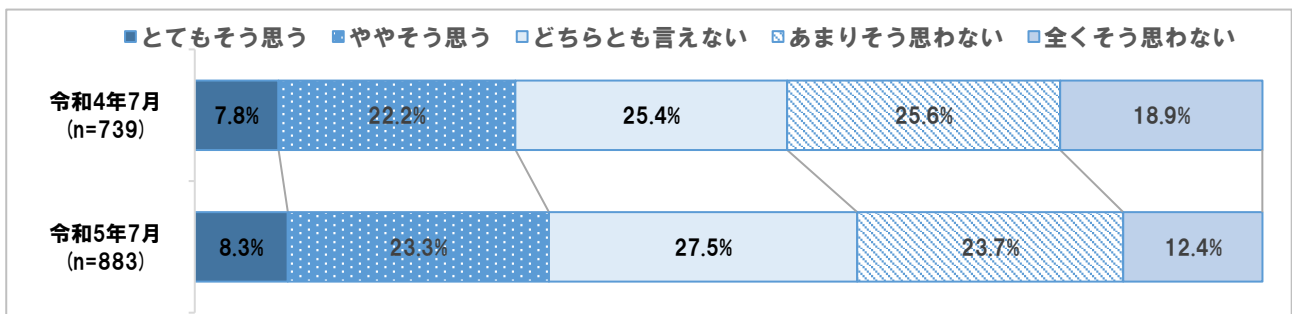
- ①全体では、「とてもそう思う」と「ややそう思う」を合わせた『肯定的な意見』が 33.2%、「あまりそう思わない」と「全くそう思わない」を合わせた『否定的な意見』は 37.9%となっており、ほぼ同じ割合となっている。
- ②年度別では、令和4年度と5年度の間に大きな差は見られない。
- ③性別では、『肯定的な意見』の割合について、男女間に大きな差は見られない。
- ④年代別では、50代、60代、70代、80歳以上で、『否定的な意見』が『肯定的な意見』を上回っている。
- ⑤地域別では、東部Bエリアを除く地域で、『否定的な意見』が『肯定的な意見』を上回っている。

① 全体

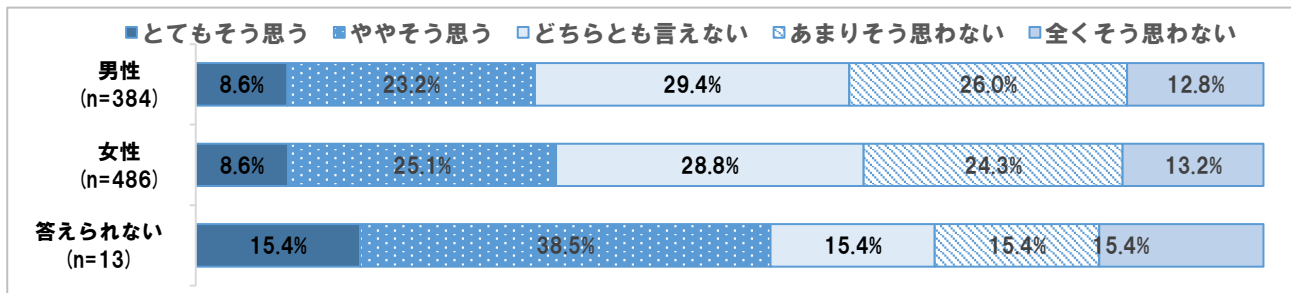
(n=883)



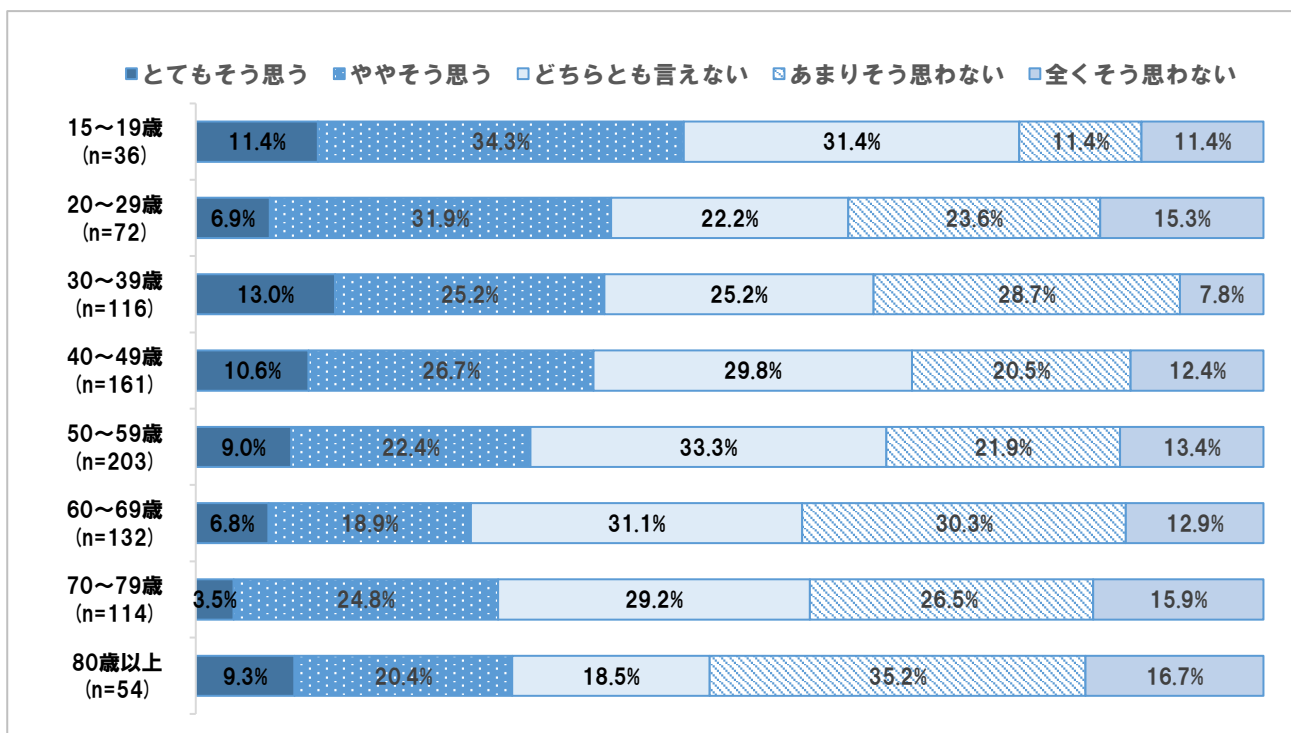
②年度別推移 ※令和4年度新規調査項目につき、令和3年度データなし



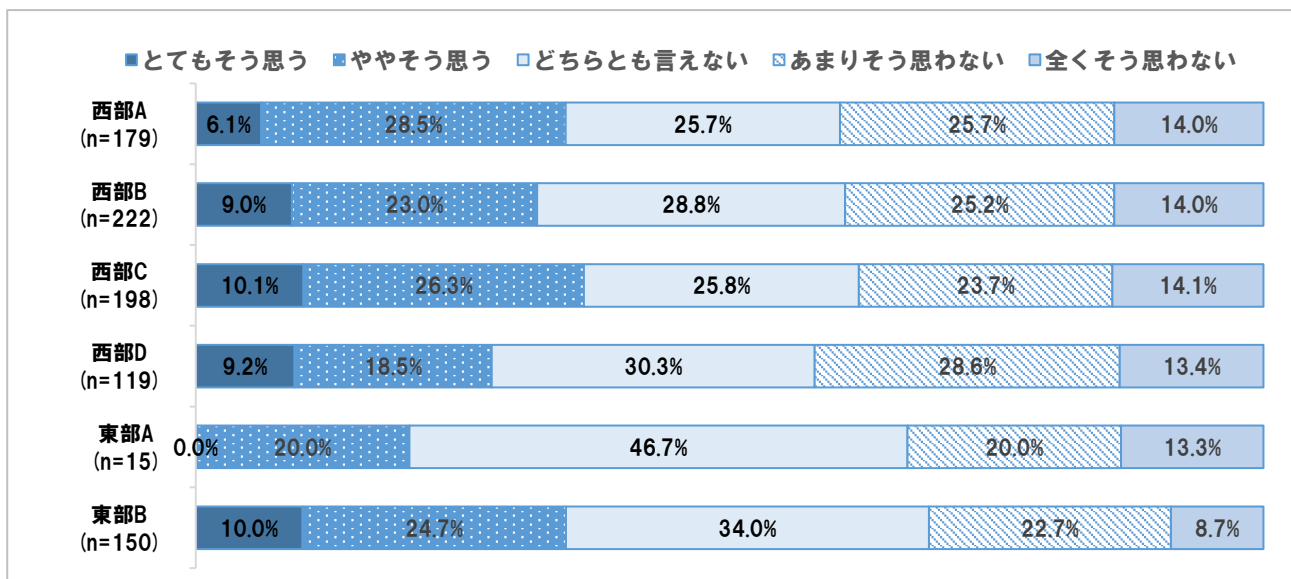
③ 性別



④ 年代別



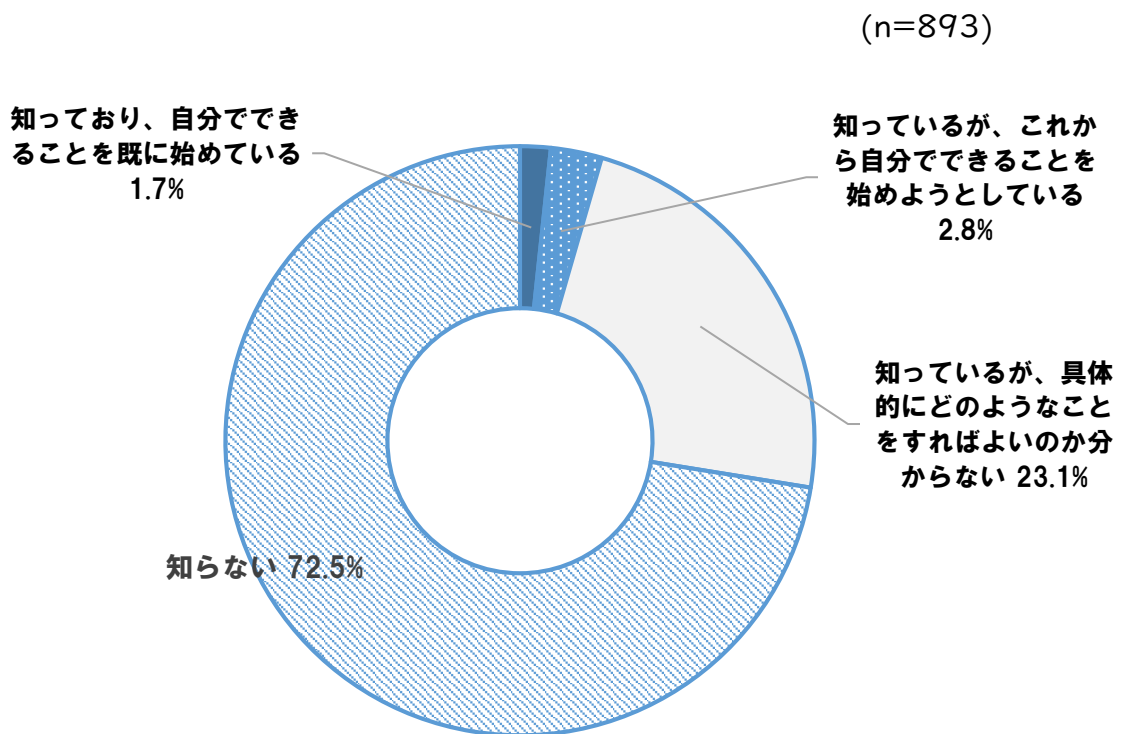
⑤ 地域別 ※東部Aに関しては、回収サンプル数が少ないため、分析結果の数値は参考値とする。



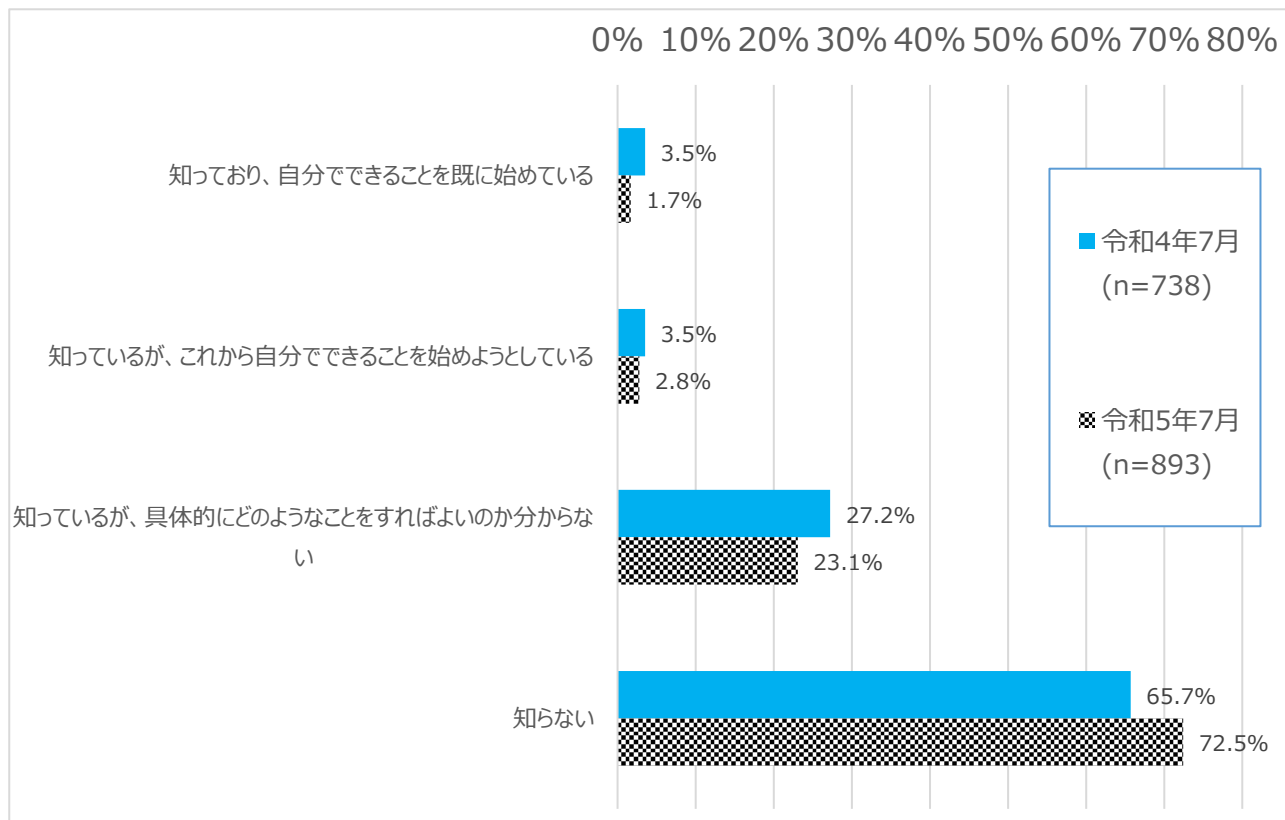
問62 四條畷市に住む皆さんのしあわせと、よりよい四條畷をめざす共通の道しるべである「四條畷市民憲章」を知っていますか（〇は1つ）

- ①全体では、「知っており、自分でできることを既に始めている。」と「知っているが、これから自分でできることを始めようとしている。」を合わせた『認識されている意見』が 4.5%、「知っているが、具体的にどのようなことをすればよいのか分からない。」と「知らない」を合わせた『認識されていない意見』は 95.6%となっており、『認識されていない意見』が『認識されている意見』を大きく上回っている。
- ②年度別では、『認識されている意見』の割合について、令和 4 年度と 5 年度の間に大きな差は見られない。
- ③性別では、『認識されている意見』の割合について、男女間に大きな差は見られない。
- ④年代別では、全ての年代において、『認識されていない意見』が『認識されている意見』を大きく上回っている。
- ⑤地域別では、一般的に『認識されていない意見』が『認識されている意見』を大きく上回っている。

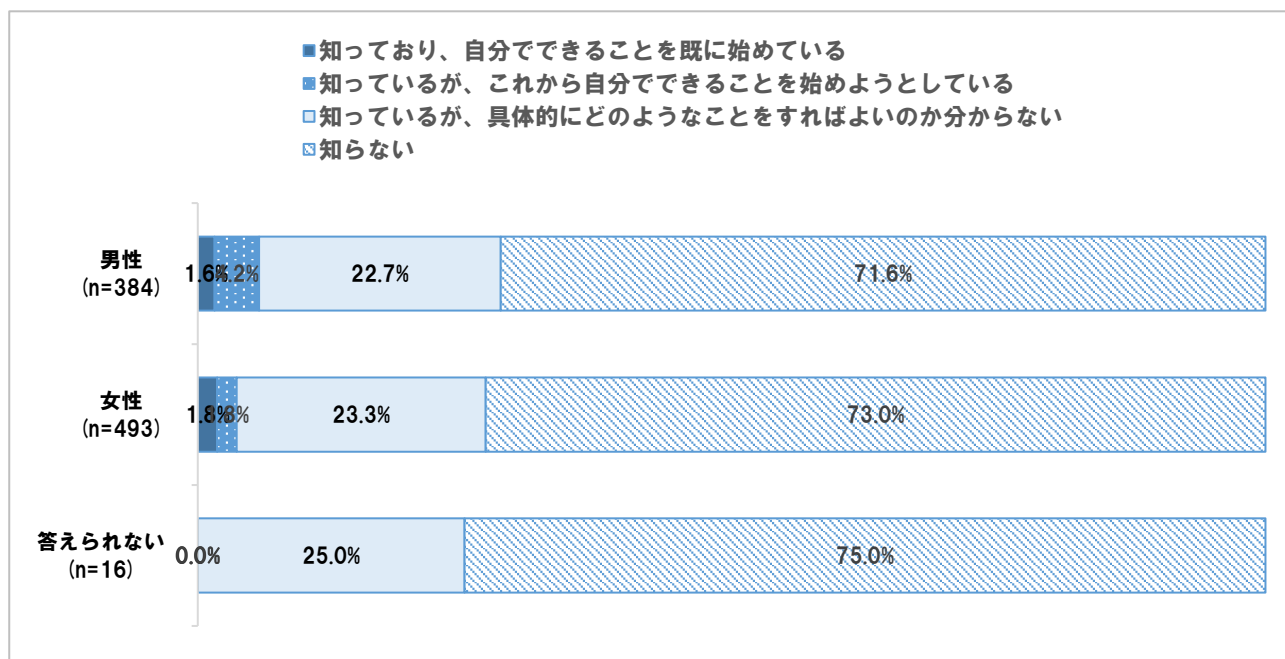
① 全体



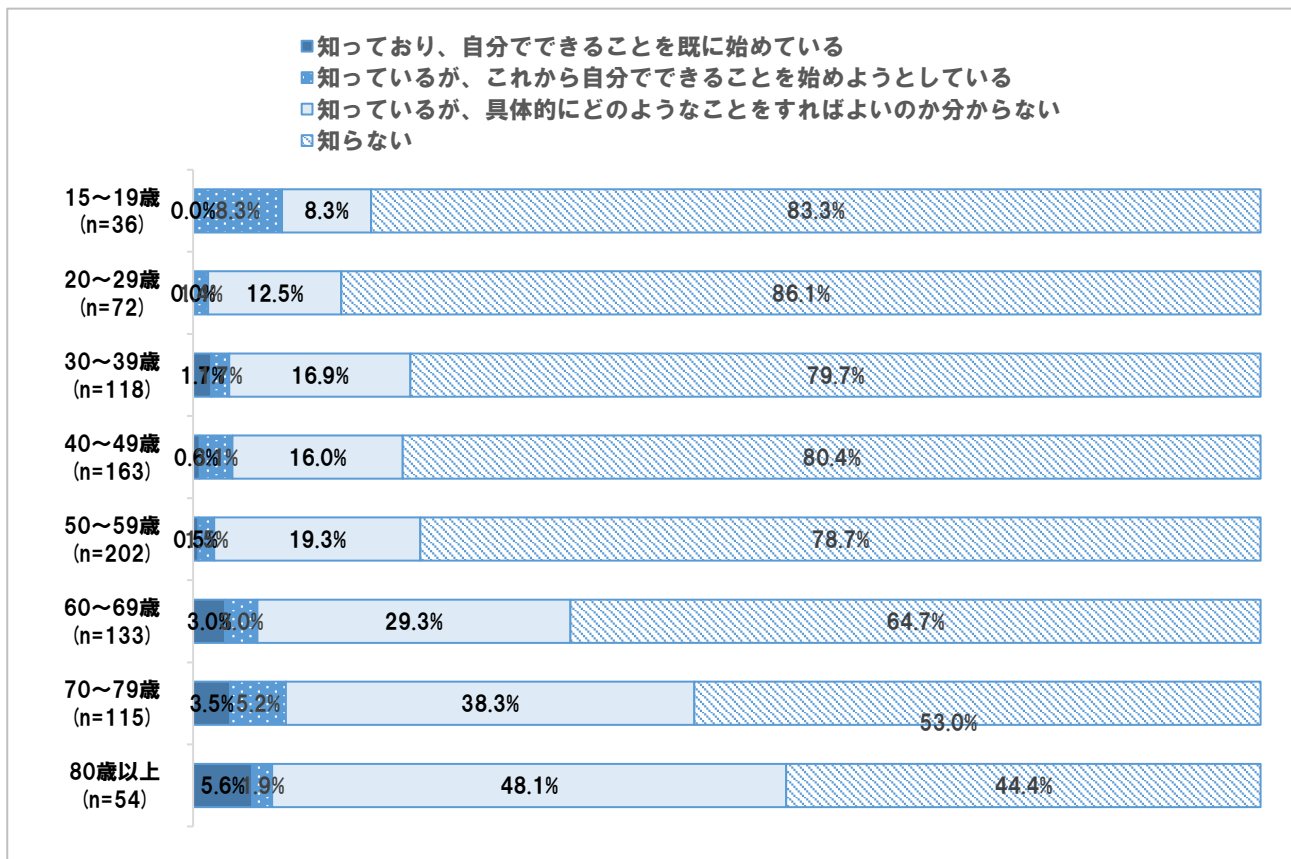
②年度別推移 ※令和4年度新規調査項目につき、令和3年度データなし



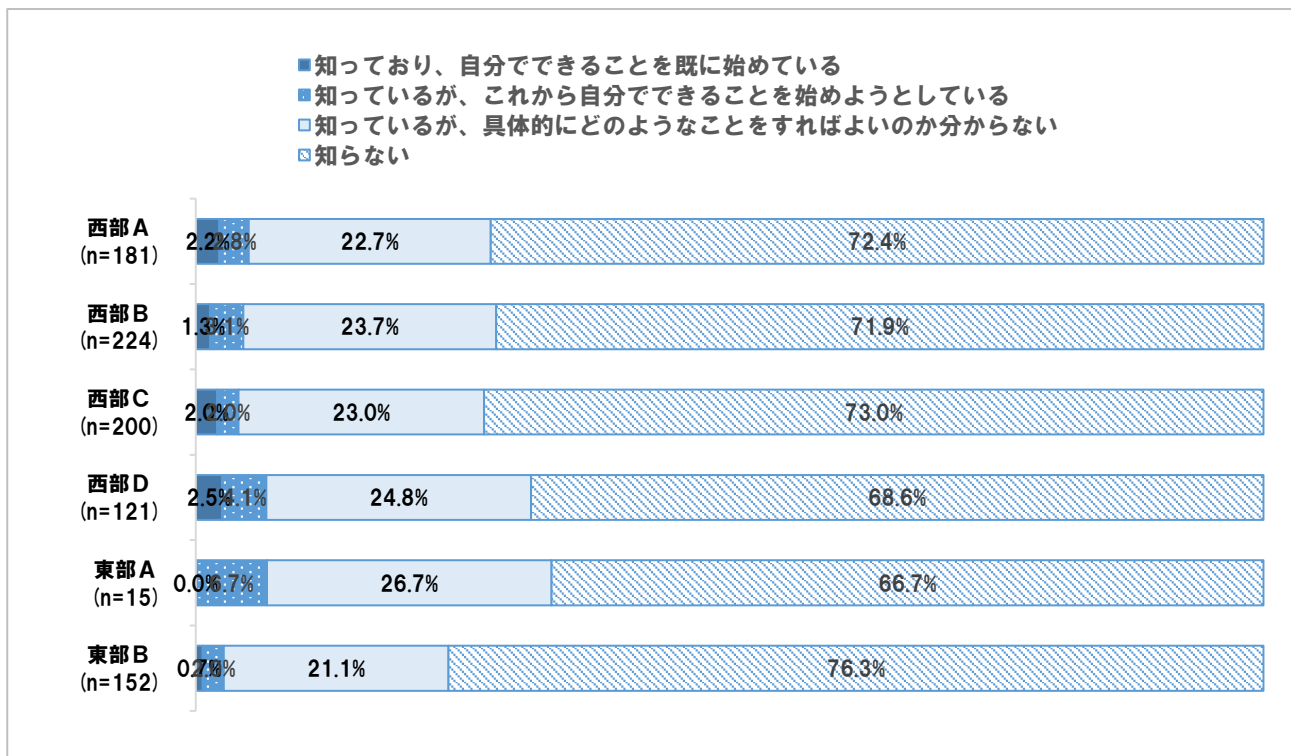
③ 性別



④ 年代別




⑤ 地域別 ※東部Aに関しては、回収サンプル数が少ないため、分析結果の数値は参考値とする。




Ⅲ 送付葉書・アンケート調査票（紙媒体調査票）

・ 送付葉書



大阪府 四條畷市



市民意識調査ご協力のお願い

市民のみなさんのニーズを的確に把握し、今後の市政運営の参考とするため、市民意識調査を実施します。

この調査は、市内にお住まいの15歳以上の方の中から無作為に抽出した4,000人を対象としています。個人が特定されたり、他の目的に使用することはありません。

本調査へのご理解、ご協力をお願いいたします。

2023年6月 四條畷市長 東 修平


回答方法（入力に5分程度かかります）

1、2のいずれかで **7月14日(金)** までに回答をお願いします。

1 Web回答


二次元コード または URL からアンケートフォームへお進みください。

<https://logoform.jp/f/yrMaQ>



2 紙の調査票で回答

郵送しますので下記へご連絡ください。



問い合わせ 四條畷市 総合政策部 企画広報課

電話:072-877-2121(代表)内線361/電話:0743-71-0330(代表)

ファックス:072-877-2074/〒575-8501大阪府四條畷市中野本町1番1号

しみんいしきちょうさ ごきょうりよく ねが 市民意識調査に御協力をお願いします

みな ひごろ しせい すいしん きょうりよく まこと
皆さまには、日頃より、市政の推進にご協力をいただき、誠にありがとうございます。

このたび、市民の皆様のニーズを的確に把握し、今後の市政運営の参考とするため、市民意識調査を実施します。

この調査は、本市に在住の15歳以上の方を無作為に4,000人抽出し、ご協力を願っています。
無記名で回答いただき、その結果は統計上の資料に限り使用し、個人が特定されたり、他の目的に使用することはございません。なお、調査結果はまちづくりの際の統計資料として公表します。

ご多用のところ恐れ入りますが、本調査にご理解、ご協力を願います。

ねん がつ しじょうなわてし ちちょう あずま しゅうへい
2023年6月 四條畷市長 東 修平

きにゅう ご記入にあたってのおねがい

1 回答は、あて名のご本人にお願いします。

なお、病気などやむを得ない事情によってご本人に回答いただけないときは、同居しているご家族に代筆いただいてもかまいません。

2 回答は、当てはまる選択肢に「○」をつけてください。

設問によっては、回答が「○は1つ」、「○は3つまで」などと限定していることがあります。

3 「その他」にあてはまるときは、()にその内容を書いてください。

ちょうさ かいとうほうほう 調査の回答方法

アンケートにご回答いただき、同封の返信用封筒に入れて、

7月14日(金)までにご返送ください。

※なお、返信用封筒に、住所、名前を書いていただく必要はありません。

とあ 問い合わせ

しじょうなわてし そうごうせいさくぶ きかくこうほうか
四條畷市 総合政策部 企画広報課

でんわ だいひょう ないせん ふあつくす
電話:072-877-2121(代表)(内線361) ファックス:072-877-2074

たわらちく でんわ だいひょう
田原地区からの電話:0743-71-0330(代表)

I __はじめに、あなたご自身のことについてお伺いします。

1	せいべつ 性別 (○は1つ)	1. 男性 / 2. 女性 / 3. 答えられない
2	ねんれい 年齢 (○は1つ)	15~19歳 / 20~29歳 30~39歳 / 40~49歳 50~59歳 / 60~69歳 70~79歳 / 80歳以上
3	かぞくこうせい 家族構成 (○は1つ)	単身(一人暮らし) / 夫婦のみ / 2世代世帯(親と子) 3世代世帯(親と子と孫)以上 / その他
4	じゅうきょ 住居 (○は1つ)	持ち家(1戸建て) / 持ち家(マンション・集合住宅など) 賃貸(1戸建て) / 賃貸(マンション・アパート・集合住宅など) 公営住宅 / 社宅・官舎・寮 / その他
5	しじょうなわてしない 四條畷市内での居住年数 (○は1つ)	3年未満 / 3年以上~5年未満 5年以上~10年未満 / 10年以上~20年未満 / 20年以上

せいぶ 西部A / せいぶ 西部B / せいぶ 西部C / せいぶ 西部D

とうぶ 東部A / とうぶ 東部B



※データの分析にあたっては、中部地域の大字岡山、大字逢坂、大字清瀧は西部 B に、大字南野は西部 D に、大字下田原、大字上田原は東部 A に含めています。

地域の区分

西部	A	砂一丁目～四丁目、岡山一丁目～五丁目、蔀屋新町、西中野一丁目～三丁目、中野本町
	B	岡山東一丁目～五丁目、大字岡山、中野三丁目、大字中野、大字清瀧、清瀧中町、清瀧新町、大字逢坂
西部	C	蔀屋本町、北出町、二丁通町、美田町、江瀬美町、雁屋北町、雁屋南町、雁屋西町、中野新町、米崎町、楠公一丁目
	D	中野一丁目～二丁目、塚脇町、南野一丁目～六丁目、楠公二丁目、大字南野
東部	A	大字下田原、大字上田原
	B	田原台一丁目～九丁目、緑風台、さつきヶ丘

出典：四條畷市住生活基本計画(住宅マスタープラン)

すま ちいき
お住いの地域

ちいき くぶん
※地域の区分をご

さんしょう す
参照いただき、お住ま

い の地域をチェックし

6

てください。

(○は1つ)

ねんしゅう こじん
年収 (個人)

(○は1つ)

7

なし / 100万円未満 / 100～200万円未満
 200～400万円未満 / 400～600万円未満
 600～800万円未満 / 800～1000万円未満
 1000～1200万円未満 / 1200～1500万円未満
 1500～2000万円未満 / 2000万円以上

こた
答えられない

II 四條畷市のまちづくりについてお伺いします。

四條畷市には次のような魅力があると思いますか？(○は1つ)

		とてもそう おも 思う	ややそう おも 思う	どちらとも い 言えない	あまりそう おも 思わない	まった 全 くそう おも 思わない
1	ほいくえん ようちえん こそだ かんきょう 保育園・幼稚園などの子育て環境が じゅうじつ 充実している	1	2	3	4	5
2	しょうがっこう ちゅうがっこう きょういくかんきょう 小学校・中学校などの教育環境 がじゅうじつ 充実している	1	2	3	4	5
3	にゅうようじけんしん いくじそうだん こそだ 乳幼児健診や育児相談など、子育て しえん さーびす じゅうじつ 支援サービスが充実している	1	2	3	4	5
4	こうみんかん としょかん ぶんかしせつ 公民館、図書館などの文化施設が じゅうじつ 充実している	1	2	3	4	5
5	てにす こーと たいいくかん うんどうしせつ テニスコートや体育館などの運動施設 がじゅうじつ 充実している	1	2	3	4	5
6	しみんこうざ ぶんかサーくる など じゅうじつ 市民講座、文化サークルなどが充実 している	1	2	3	4	5
7	すぽーつかつどう いべんと じゅうじつ スポーツ活動やイベントが充実してい る	1	2	3	4	5
8	し めでいあ と あ しがい 市がメディアに取り上げられ、市外の ひと にもよく知られている	1	2	3	4	5
9	しゅっしん ちよめいじん し 出身の著名人が市について、いろいろ はっしん 発信している	1	2	3	4	5
10	ひと す 人から住んでいることを羨ましがられる	1	2	3	4	5
11	しさん かち 資産価値がある	1	2	3	4	5
12	そうおん そうぞう な かんせい まち 騒音や騒々しさが無く、閑静な街だ	1	2	3	4	5

しじょうなわてし つぎ みりよく おも
 四條畷市には次のような魅力があると思いますか？(○は1つ)

		とてもそう おも 思う	ややそう おも 思う	どちらとも い 言えない	あまりそう おも 思わない	まった 全くそう おも 思わない
13	でんしゃ ばす こうきょうこうつう 電車・バスなどの公共交通への あくせす べんり アクセスが便利だ	1	2	3	4	5
14	しょくば き ばしょ い 職場など決まった場所に行くなら でんしゃ ばす いどう べんり 電車・バス移動が便利だ	1	2	3	4	5
15	にちじょう ある はんい 日常のものは、歩ける範囲でひととお り揃う	1	2	3	4	5
16	とほ じてんしゃ いどう かいてき 徒歩や自転車の移動が快適だ	1	2	3	4	5
17	かんせんどうろ こうそくどうろあくせす 幹線道路・高速道路へのアクセスが べんり 便利だ	1	2	3	4	5
18	ぼうさいたいさく 防災対策がしっかりしている	1	2	3	4	5
19	ちいき みまも 地域の見守りがしっかりしている	1	2	3	4	5
20	こうつうじこ はんざい すく 交通事故や犯罪などが少ない	1	2	3	4	5
21	しぜんさいがい すく 自然災害が少ない	1	2	3	4	5
22	しゅうしゅう りさいくる ごみ収集やリサイクルなどが じゅうじつ 充実している	1	2	3	4	5
23	あ やたいさく 空き家対策がしっかりとされてお り、あんしん り、安心できる	1	2	3	4	5
24	ぶっか やちん せいかつひ やす 物価・家賃などの生活費が安い	1	2	3	4	5
25	みりよくてき こみゆにてい 魅力的なコミュニティがある	1	2	3	4	5
26	きんじょ なか よ 近所の仲が良い	1	2	3	4	5
27	ちいき じゅうみん しじょうなわてし 地域の住民が四條畷市のことを す 好きだ	1	2	3	4	5

しじょうなわてし つぎ みりよく おも
 四條畷市には次のような魅力があると思いますか？(○は1つ)

		とてもそう おも 思う	ややそう おも 思う	どちらとも い 言えない	あまりそう おも 思わない	まった 全 くそう おも 思わない
28	みりよくてき ひと で あ 魅力的な人と出会える	1	2	3	4	5
29	いべんと まつ ちいき イベントやお祭りなど、地域の こうりゅう さか 交流が盛んである	1	2	3	4	5
30	れきし かん ばしよ 歴史を感じる場所がある	1	2	3	4	5
31	じもとしゅっしん ひと ちえん 地元出身でない人、地縁のない いじゅうしゃ やぎ 移住者にも優しい	1	2	3	4	5
32	すーぱー りょうはんてん しょうぎょうしせつ スーパー、量販店、商業施設が あり、か もの べんり 買い物に便利だ	1	2	3	4	5
33	れすとらん いざかや いんしょくてん レストランや居酒屋などの飲食店 がじゅうじつ が充実している	1	2	3	4	5
34	しょうてんがい じゅうじつ 商店街が充実している	1	2	3	4	5
35	きぎょう ひと きぎょう 起業している人や、起業しようとし ている人が多く、おほ かっき 活気がある	1	2	3	4	5
36	にぎ 賑わいのあるまちだ	1	2	3	4	5
37	こんご はってん 今後、発展しそう	1	2	3	4	5
38	みどり かわ しぜん ほうふ 緑や川などの自然が豊富である	1	2	3	4	5
39	とお なみき じゅうたくがい せいぜん 通りや、並木、住宅街が整然とし ている	1	2	3	4	5
40	こうえん りょくち ゆうほどうなど じゅうじつ 公園や緑地・遊歩道等が充 実している	1	2	3	4	5
41	まちにごみなどが落ちていなくて、 きれいだ	1	2	3	4	5

しじょうなわてし つぎ みりよく おも
 四條畷市には次のような魅力があると思いますか？(○は1つ)

		とてもそう おも 思う	ややそう おも 思う	どちらとも い 言えない	あまりそう おも 思わない	まった 全くそう おも 思わない
42	ちいき じゅうみん げんき けんこう 地域の住民が元気で健康そうだ	1	2	3	4	5
43	ばりあふりーか すす だれ バリアフリー化が進んでおり、誰に とっても暮らしやすい	1	2	3	4	5
44	けんしん かくしゅけんしん じゅうじつ がん検診などの各種健診が充実 している	1	2	3	4	5
45	かいごほけんなど こうれいしゃしえん 介護保険等の高齢者支援 サービスが充実している	1	2	3	4	5
46	しんりょうしょ びょういん しんりょうきかん 診療所や病院などの診療機関 が充実している	1	2	3	4	5
47	ちいきじゅうみん うおーきんぐなど 地域住民によるウォーキングなど の健康活動が盛んだ	1	2	3	4	5
48	ぎじゅつ かつよう ぎょうせい デジタル技術を活用した行政 サービス(手続きや相談など)が 充実している	1	2	3	4	5
49	しやくしょ ぎょうせいきかん しんらい 市役所は行政機関として信頼で きる	1	2	3	4	5
50	しじょうなわてし す おも 四條畷市は住みよいまちだと思 いますか。(○は1つ)	1	2	3	4	5

51	<p>しじょうなわてし す つづ 四條 躰市にこれからも住み続けた</p> <p>おも いとおもいますか。(○は1つ)</p>	<p>とてもそう おも 思う</p> <p>1</p>	<p>ややそう おも 思う</p> <p>2</p>	<p>どちらとも い 言えない</p> <p>3</p>	<p>あまりそう おも 思わない</p> <p>4</p>	<p>まった 全くそう おも 思わない</p> <p>5</p>
52	<p>Q51 で、「とてもそう思う」「ややそ う思う」に回答された方にお伺い します。そう思う理由は何ですか。 (○は3つまで)</p>	<p>①昔から住んでいる/慣れ親しんだ地元 ②自然が豊か ③閑静でのどかなまち ④交通の便がよい ⑤買い物が便利 ⑥子育て・教育の環境が良い ⑦住民が親切で優しい ⑧物価・住居費が安い ⑨まちに活気がある ⑩高齢者支援が充実している ⑪その他 []</p>				
53	<p>Q51 で、「どちらとも言えない」「あ まりそう思わない」「全くそう思わな い」に回答された方にお伺いしま す。そう思う理由は何ですか。 (○は3つまで)</p>	<p>①道路が狭い/道路事情がよくない ②治安が悪い ③交通の便が悪い ④買い物が不便 ⑤子育て・教育の環境が整備されていない ⑥住民が不親切 ⑦物価・住居費が高い ⑧まちに活気がない ⑨高齢者支援が充実していない ⑩その他 []</p>				

54	<p>しがい ちじん ひ こ さき けんとう 市外の知人が引っ越し先を検討し</p> <p>ばあい しじょうなわてし うつ す ている場合、四條畷市に移り住む</p> <p>すす おも ことを勧めたいと思いますか。</p> <p>(○は1つ)</p>	<p>とてもそう おも 思う</p> <p>1</p>	<p>ややそう おも 思う</p> <p>2</p>	<p>どちらとも い 言えない</p> <p>3</p>	<p>あまりそう おも 思わない</p> <p>4</p>	<p>まった 全くそう おも 思わない</p> <p>5</p>
55	<p>Q54で、「とてもそう^{おも}思う」「ややそ う^{おも}思う」に回答された方にお伺い します。そう^{おも}思う理由は何ですか。</p> <p>(○は3つまで)</p>	<p>①自然^{しぜん}が豊^{ゆた}か</p> <p>②閑静^{かんせい}でのどかな^ままち</p> <p>③交通^{こうつう}の便^{べん}がよい</p> <p>④買^かい物^{もの}が便^{べん}利^り</p> <p>⑤子育^{こそだ}て・教^{きょう}育^{いく}の環^{かん}境^{きやう}が良^よい</p> <p>⑥住^{じゅう}民^{みん}が親^{しん}切^{せつ}で優^{やさ}しい</p> <p>⑦物価^{ぶつ}・住^{じゅう}居^{きょ}費^ひが安^{やす}い</p> <p>⑧ま^かち^{つき}に活^か気^きがある</p> <p>⑨高^{こう}齡^{れい}者^{しゃ}支^し援^{えん}が充^{じゅう}実^{じつ}している</p> <p>⑩そ^たの他^た ()</p>				
56	<p>Q54で、「どちらとも^い言^いえない」「あ まり^{おも}そう^ま思^{おも}わ^まない」「全^まく^まそう^{おも}思^{おも}わ ない」に回答された方にお伺い します。そう^{おも}思う理由は何ですか。</p> <p>(○は3つまで)</p>	<p>①道^{どう}路^ろが狭^{せま}い/道^{どう}路^ろ事^じ情^{じやう}がよ^よく^くな^ない</p> <p>②治^ち安^{あん}が悪^{わる}い</p> <p>③交^{こう}通^{つう}の便^{べん}が悪^{わる}い</p> <p>④買^かい物^{もの}が不^ふ便^{べん}</p> <p>⑤子育^{こそだ}て・教^{きょう}育^{いく}の環^{かん}境^{きやう}が整^{せい}備^びされてい^いない</p> <p>⑥住^{じゅう}民^{みん}が不^ふ親^{しん}切^{せつ}</p> <p>⑦物^{ぶつ}価^か・住^{じゅう}居^{きょ}費^ひが高^{たか}い</p> <p>⑧ま^かち^{つき}に活^か気^きがな^ない</p> <p>⑨高^{こう}齡^{れい}者^{しゃ}支^し援^{えん}が充^{じゅう}実^{じつ}してい^いない</p> <p>⑩そ^たの他^た ()</p>				

57	<p>しじょうなわてし たい こうけん 四條 暇市に対して、あなたが貢献 していると思うことは何ですか。 (○はいくつでも)</p>	<p>ちざんちしょう 1. 地産地消をしている</p> <p>ちいき まつ ぎょうじ うんえい かか 2. 地域の祭りや行事の運営に関わっている</p> <p>ちいき び か りよくかかつどう さんか 3. 地域の美化、緑化活動に参加している</p> <p>ちいき しょうぼう ぼうさい ぼうはんかつどう さんか 4. 地域の 消 防・防災・防犯活動に参加している</p> <p>じもと しみんだんたい ちいきかだい かいけつ と く 5. 地元の市民団体やNPOなどで地域課題の解決に取り組んでいる</p> <p>6. その他 []</p> <p>とく 7. 特にあてはまることはない</p>
58	<p>しじょうなわてし はっしん じょうほう 四條 暇市から発信している情報 を、どの媒体から収集しますか。 (○はいくつでも)</p>	<p>こうほうし し ホームページ ちくこうほうばん 1. 広報誌 / 2. 市の H P / 3. 地区広報板</p> <p>ちくかいらん ツイッター ライン インスタグラム 4. 地区回覧 / 5. Twitter / 6. LINE / 7. Instagram</p> <p>8. その他 []</p> <p>どの媒体も利用しない</p>

まちづくりに関する質問は以上です。

Ⅲ 以下の設問(59～64)は、今後の市政運営の参考として、「あなたのこと」についてお伺いします。

(回答は任意です)

59	<p>し こうほうし こうほうしじょうなわてライフ 市の広報誌(広報四條暇LIFE) を読んでいますか。 (○は1つ)※任意回答</p>	<p>まいごうよ ① 毎号読んでいる</p> <p>まいごうよ ② ほとんど毎号読んでいる</p> <p>よ ③ たまに読む</p> <p>よ おお ④ 読まないことが多い</p> <p>み ⑤ これまで見たことがない</p>
60	<p>し ほーむぺーじ えつらん 市のホームページを閲覧されます か。(○は1つ)※任意回答</p>	<p>まいにち ① ほぼ毎日みる</p> <p>み しゅう すうかいていど ② よく見る(週に数回程度)</p> <p>み つき すうかいていど ③ たまに見る(月に数回程度)</p> <p>み ねん すうかいていど ④ あまり見ない(年に数回程度)</p> <p>み ⑤ これまで見たことがない</p>

つぎのページにお進みください→

61	<p>すぽーつ ぶんか れくりえーしょん スポーツ、文化、レクリエーション、</p> <p>ぼらんていあ しょうがいがくしゅう ボランティアなどの生涯学習</p> <p>かつどう たの おも 活動を楽しんでいると思いますか。</p> <p>(○は1つ)※任意回答</p>	<p>とてもそう おも 思う</p> <p>1</p>	<p>ややそう おも 思う</p> <p>2</p>	<p>どちらとも い 言えない</p> <p>3</p>	<p>あまりそう おも 思わない</p> <p>4</p>	<p>まった 全くそう おも 思わない</p> <p>5</p>
62	<p>あら ちしき しゅうとく と く 新たな知識の習得に取り組みた</p> <p>おも いと思いますか。</p> <p>(○は1つ)※任意回答</p>	<p>とてもそう おも 思う</p> <p>1</p>	<p>ややそう おも 思う</p> <p>2</p>	<p>どちらとも い 言えない</p> <p>3</p>	<p>あまりそう おも 思わない</p> <p>4</p>	<p>まった 全くそう おも 思わない</p> <p>5</p>
63	<p>これまで^みに身につけた^{ちしき}知識、^{ぎじゆつ}技術、</p> <p>けいけん しごと ちいき しゃかい かつどう 経験を仕事や地域、社会での活動</p> <p>い おも に生かしていると思いますか。(○</p> <p>は1つ)※任意回答</p>	<p>とてもそう おも 思う</p> <p>1</p>	<p>ややそう おも 思う</p> <p>2</p>	<p>どちらとも い 言えない</p> <p>3</p>	<p>あまりそう おも 思わない</p> <p>4</p>	<p>まった 全くそう おも 思わない</p> <p>5</p>
64	<p>しじょうなわてし す みな 四條畷市に住む皆さんのしあわ</p> <p>せと、よりよい^{しじょうなわて}四條畷をめぐす</p> <p>きょうつう みち しじょうなわて 共通の道しるべである「四條畷</p> <p>しみんけんしょう し 市民憲章」を知っていますか。</p> <p>(○は1つ)※任意回答</p>	<p>①^し知っており、^{じぶん}自分で^{すて}できることを^{はじ}既に始めている。</p> <p>②^し知っているが、これから^{じぶん}自分で^{はじ}できることを始めようとしている。</p> <p>③^し知っているが、^{ぐたいてき}具体的に^わどのようなことをすればよいのか分らない。</p> <p>④^し知らない。</p>				

アンケートは以上です。ご協力いただきありがとうございました。

これまでの設問に関わらず、ご意見等がございましたらご記入ください。

令和5年度市民意識調査 結果報告書

令和5年10月

四條畷市 総合政策部 企画広報課