


かていがくしゅうつうしん 家庭学習通信

れいわねんがつにちげつ
令和5年9月25日(月) No4

がくりよくこうじょういんかい
学力向上委員会



自主学ノート紹介



2学期が始まって約1カ月が経ちました。夏休みの時間を有効活用して、思い思いの自主学習に取り組んでいましたね、みなさんの自主学習を見て、1学期のスライドショーで話した、自主学ノートをする時に大切にしてほしいことを意識しており1学期からレベルアップしていると感じています。

自主学ノートをするときに大切にしてほしいこと

- ①日付と問題の番号を記し、見直しやすいように
→文字はていねいに書けるといいね！自分が見やすいノートを心がけよう。
- ②「めあて」を書く
→「何を」「どのように」学ぶのか、その日の「めあて(目標)」をハッキリさせると集中できる。
- ③自分で丸つけもして、まちがいを必ず直す
→自分でまちがいをみつけて直すことで、より身につきます。
- ④「ふりかえり」をしっかり書く
→「何が分かったか?」「どこがまだむずかしいか」「めあては達成できたか?」を書こう。
要点をまとめるトレーニングにもなるよ!
- ⑤家族のチェック
→今日はどんなことをしたのか、おうちの人にも見てもらい、たくさんほめてもらいましょう。
(おうちの人に、コメントやスタンプ、丸や三重丸・花丸をもらえると、ますますやる気がアップするね!)

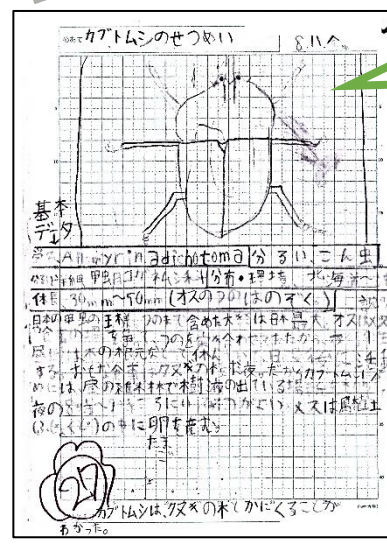


以上の大切にしてほしいことを踏まえた自主学習ノートがたくさんありました！！


ここからはそのノートを紹介していきたいと思っております！！

2学期では、自主学ノートを見せ合う交流などをしていきたいと思います！お互いに高めあって良い自主学ノートにしていきたいですね！

夏休みにカブトムシの説明を書いている3年生！虫の特徴を捉えて、しっかり書けています！




漢字テストのふりかえりを書いた2年生。最後のふりかえりまでしっかり書けています！



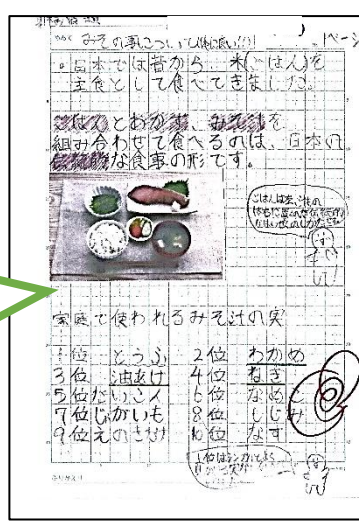
かんじテストのふりかえりをしよう。金
①日記を書く。
②でぎごを思い出す。
③こん虫のそだて方。
④絵本を「読む」。
⑤春かきた。
⑥ましがえたとこ。ろもふりかえりをしておぼえろことかできた。

みんなが知っている植物の意外なところを調べている4年生！かわいいイラストもつけて色々な野菜の豆知識を書いてくれています！

SDGsについて書いている5年生！大事ところは色を付けるなど見やすくまとめられています！



みそのことについて書いている6年生！写真や順位など読み手の興味を引く工夫をしています！



たまきせんせい おとな じしゅがくしゅう
玉置先生が大人の自主学習で
おかべちゃんのかき方を教えてくれました！
みなさんがかいたかわいいおかべちゃんが貼られています！この通信にも登場しています！是非ご覧ください！

